



النشرة الاقتصادية الشهرية

مايو

2026

موجز لأهم الإحصائيات والإنجازات الخاصة

بإدارات الوزارة

إعداد

إدارة التخطيط الإستراتيجي والبحوث

قسم البحوث



المحتويات

المقدمة

مركز الكويت للأعمال

إدارة الرقابة التجارية وحماية المستهلك

إدارة الإعلانات والتراخيص الترويجية

إدارة الشركات المساهمة

إدارة المعادن الثمينة

إدارة الخدمات العقارية والتقييم

إدارة مكافحة غسل الأموال وتمويل الإرهاب

إدارة العلامات التجارية وبراءة الاختراع

إدارة العلاقات الدولية

إدارة التموين

أبرز القرارات الادارية والوزارية الصادرة في شهر مايو 2026

الخاتمة

المقدمة

نقدم لكم هذه النشرة الاقتصادية الشهرية هي إصدار شهري يرصد أهم الإحصائيات والإنجازات الخاصة في إدارات وزارة التجارة والصناعة وأبرز الأحداث الاقتصادية الشهرية، تصدر خصيصاً للمهتمين بالشؤون الاقتصادية لدولة الكويت بصفة عامة على موقع الوزارة.

الجوهرة الصباح

مدير إدارة التخطيط الإستراتيجي والبحوث

مركز الكويت للأعمال

قسم التأسيس والتراخيص:

أولاً: طلبات التأسيس:

تأسيس شركات الأشخاص

اجمالي الطلبات المعتمدة بعد المراجعة			
نسبة التغيير	مايو 2026	ابريل 2026	شركات تم تأسيسها
-9%	1699	1862	
التراخيص			
اجمالي طلبات تراخيص شركات اشخاص			
نسبة التغيير	مايو 2026	ابريل 2026	اجمالي التراخيص الصادرة
-7%	3561	3830	

بالرجوع للبيانات المحصله في الجدول أعلاه، وبتحليل بعض البيانات المتاحة لشهر مايو 2026 نجد أن:

بلغ اجمالي الطلبات المعتمدة بعد المراجعة لشركات الأشخاص (1699) طلب لشركات تم تأسيسها بنسبة انخفاض 9% عن الشهر السابق، كما بلغ اجمالي طلبات تراخيص شركات الأشخاص الصادرة (3561) ترخيص بنسبة انخفاض 7% عن شهر ابريل 2026.

تأسيس تراخيص الأعمال الحرة

اجمالي الطلبات المعتمدة بعد المراجعة			
نسبة التغيير	مايو 2026	ابريل 2026	شركات تم تأسيسها
-21%	850	1079	
تراخيص الأعمال الحرة			
نسبة التغيير	مايو 2026	ابريل 2026	تراخيص مصدرة
-18%	872	1063	

يتضح بالجدول أعلاه بعد المراجعة لتراخيص الأعمال الحرة، بأن بلغ اجمالي الطلبات المعتمدة بعد المراجعة (850) طلب لشركات تم تأسيسها بنسبة انخفاض 21% عن الشهر السابق، كما بلغ عدد التراخيص المصدرة للأعمال الحرة (872) ترخيص بنسبة انخفاض 18% عن شهر ابريل 2026.

ثانياً: التراخيص التجارية:

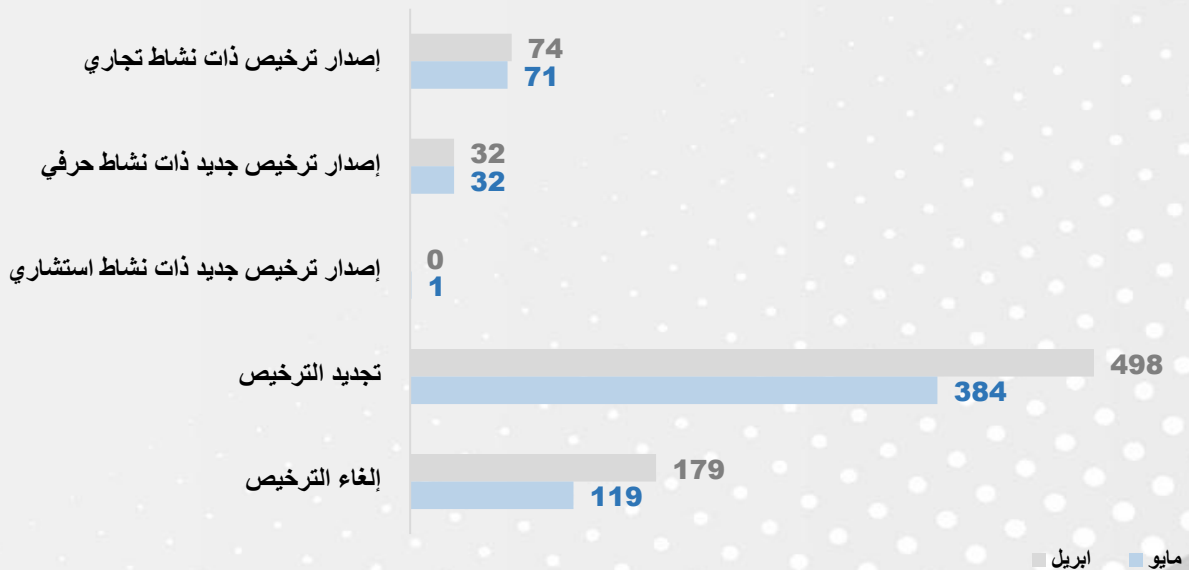
أ- تراخيص الشخص الطبيعي

م	نوع المعاملة	الشخص الطبيعي		نسبة التغيير
		ابريل	مايو	
1	إصدار ترخيص ذات نشاط تجاري	74	71	-4%
2	إصدار ترخيص جديد ذات نشاط حرفي	32	32	0%
3	إصدار ترخيص جديد ذات نشاط استشاري	0	1	-
4	تجديد الترخيص	498	384	-23%
5	إلغاء الترخيص	179	119	-34%
	إجمالي	783	607	-22%

بالاطلاع على البيانات الخاصة بالتراخيص التجارية (الشخص الطبيعي) لشهر مايو 2026 تبين لنا التالي: -

تم اصدار (71) ترخيص ذات نشاط تجاري بنسبة انخفاض 4% عن الشهر السابق، وتم اصدار (32) ترخيص جديد ذات نشاط حرفي، وتم اصدار (1) معاملة اصدار ترخيص جديد ذات نشاط استشاري، كما تم اصدار (384) معاملة تجديد ترخيص للشخص الطبيعي بنسبة انخفاض 23% عن الشهر السابق، وتم إلغاء (119) ترخيص بنسبة انخفاض 34% في مايو 2026.

معاملات الشخص الطبيعي خلال مايو 2026 مقارنة بشهر ابريل 2026




ب- تراخيص الشخص الاعتباري

م	نوع المعاملة	الشخص الاعتباري	
		مايو	ابريل
1	إصدار ترخيص جديد	1	1
2	تجديد الترخيص	43	26
3	إلغاء الترخيص	38	2
	إجمالي	82	29
	نسبة التغيير	183%	0%

بالاطلاع على البيانات الخاصة بالتراخيص التجارية (الشخص الاعتباري) لشهر مايو 2026 تبين لنا التالي: -

بلغ عدد معاملات اصدار ترخيص جديد (1) معاملة عن الشهر السابق، أما معاملات تجديد الترخيص فقد تم تجديد عدد (43) ترخيص للشخص الاعتباري بنسبة ارتفاع 65%، وتم إلغاء (38) ترخيص للشخص الاعتباري بنسبة ارتفاع 1800% في شهر مايو 2026.

معاملات الشخص الإعتباري خلال مايو 2026 مقارنة بشهر ابريل 2026



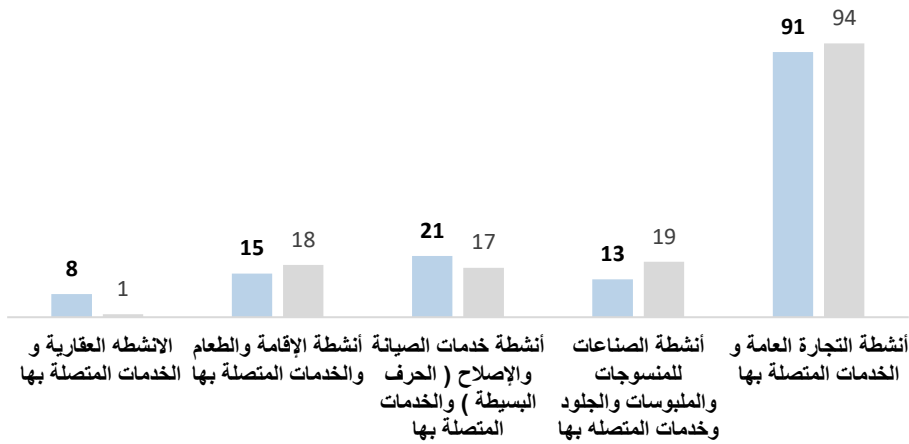
ج- التراخيص حسب الأنشطة الاقتصادية

م	عدد المؤسسات حسب القطاعات	الشخص الطبيعي			الشخص الاعتباري	
		نسبة التغيير	مايو	ابريل	مايو	ابريل
1	أنشطة التجارة العامة والخدمات المتصلة بها	94	91	-3%	0	1
2	أنشطة الصناعات للمنسوجات والملبوسات والجلود وخدمات المتصلة بها	19	13	-32%	0	0
3	أنشطة خدمات الصيانة والإصلاح (الحرف البسيطة) والخدمات المتصلة بها	17	21	24%	0	0
4	أنشطة الإقامة والطعام والخدمات المتصلة بها	18	15	-17%	0	0
5	الأنشطة العقارية والخدمات المتصلة بها	1	8	700%	0	0
	إجمالي	149	148	-1%	0	1

بالاطلاع على البيانات الخاصة بتراخيص التجارية (حسب الأنشطة الاقتصادية) لشهر مايو 2026 تبين لنا التالي: -

بلغ عدد التراخيص التجارية الصادرة (148) ترخيص للقطاعات المختلفة وتم استخراج أعلى أنشطة اقتصادية أعلاها (أنشطة التجارة العامة والخدمات المتصلة بها) وقد بلغت (91) بنسبة انخفاض 3% ترخيص للشخص الطبيعي، ويليهما أنشطة الصناعات للمنسوجات والملبوسات والجلود والخدمات المتصلة بها بعدد (13) ترخيص بنسبة انخفاض 32%، ويليهما أنشطة خدمات الصيانة والإصلاح (الحرف البسيطة) والخدمات المتصلة بها بعدد (21) ترخيص للشخص الطبيعي بنسبة ارتفاع 24%، ثم يليها أنشطة الإقامة والطعام والخدمات المتصلة بها بعدد (15) ترخيص بنسبة انخفاض 17%، ثم يليها الأنشطة العقارية والخدمات المتصلة بها بعدد (8) تراخيص بنسبة ارتفاع 700% في مايو 2026.

عدد المؤسسات حسب القطاعات للشخص الطبيعي شهر مايو 2026 مقارنة بشهر ابريل 2026



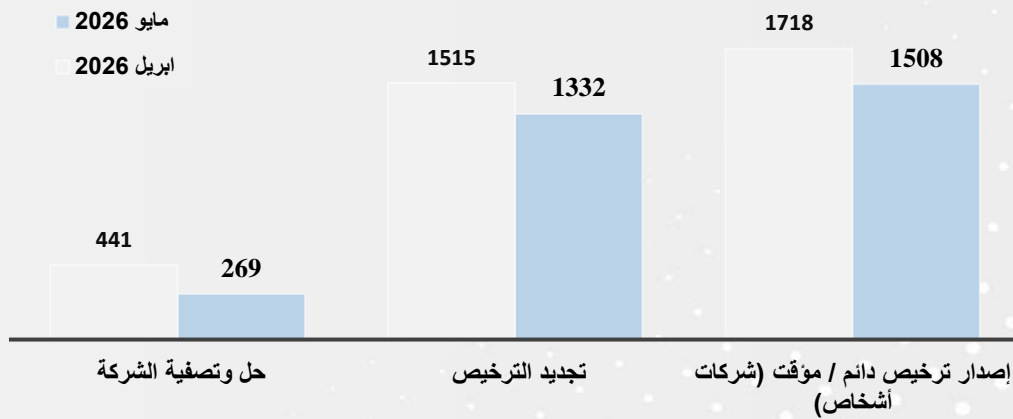
ثالثاً: تراخيص شركات الأشخاص:

م	نوع المعاملة	شركات الرئيسية	
		ابريل 2026	مايو 2026
1	إصدار ترخيص دائم / مؤقت (شركات أشخاص)	1718	1508
2	تجديد الترخيص	1515	1332
3	حل وتصفية الشركة	441	269
	إجمالي	3674	3109

بالاطلاع على البيانات الخاصة لشركات الأشخاص (شركات الرئيسية) لشهر مايو 2026 تبين لنا التالي: -

تم اصدار عدد (1508) ترخيص دائم/مؤقت لشركات الاشخاص الرئيسية بنسبة انخفاض 12% عن الشهر السابق، أما معاملات تجديد الترخيص فكانت (1332) معاملة بنسبة انخفاض 12% عن الشهر السابق، وبلغ عدد معاملات حل وتصفية الشركة (269) معاملة بنسبة انخفاض 39% عن الشهر السابق.

بيان لمعاملات الشركات الرئيسية خلال شهر مايو 2026 مقارنة بشهر ابريل 2026



أ- تراخيص الشركات حسب الفروع

م	نوع المعاملة	فروع الشركات		نسبة التغيير
		ابريل 2026	مايو 2026	
1	إصدار فرع شركة اشخاص	366	340	-7%
2	تجديد الترخيص	721	730	1%
3	طلب الغاء ترخيص / فرع	235	184	-22%
	إجمالي	1322	1254	-5%

بالاطلاع على البيانات الخاصة لشركات الأشخاص (فروع الشركات) لشهر مايو 2026 تبين لنا التالي: -

تم اصدار عدد (340) معاملة لفروع شركات الاشخاص بنسبة انخفاض 7% عن الشهر السابق، وعدد (730) معاملة تجديد ترخيص بنسبة ارتفاع 1%، كما تم طلب الغاء ترخيص / فروع (184) طلب بنسبة انخفاض 22% عن الشهر السابق.

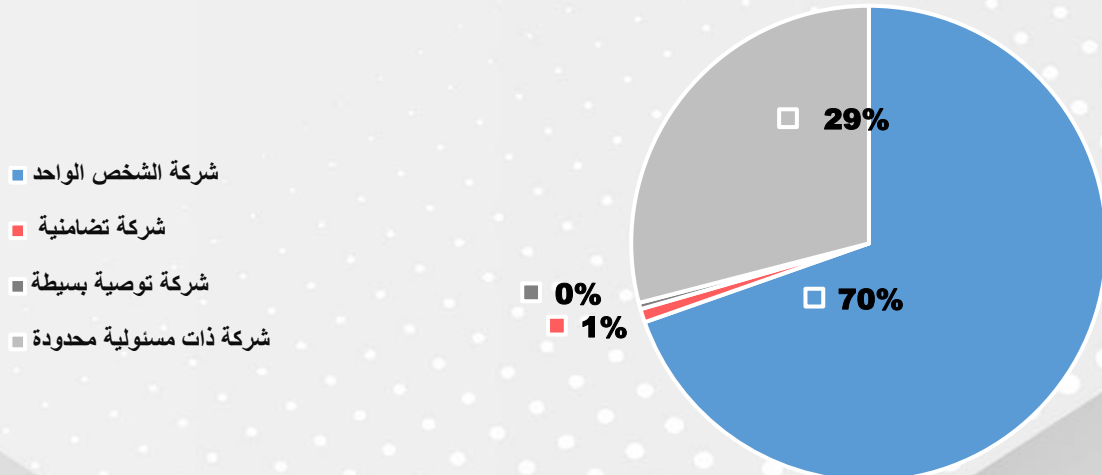
ب- حسب الكيان القانوني

م	نوع الشركة	ابريل 2026	مايو 2026	نسبة التغيير
1	شركة الشخص الواحد	1512	1288	-15%
2	شركة تضامنية	10	17	70%
3	شركة توصية بسيطة	8	8	0%
4	شركة ذات مسئولية محدودة	549	537	-2%

بالاطلاع على البيانات الخاصة لشركات الأشخاص حسب الكيان القانوني لشهر مايو 2026 تبين لنا التالي: -

تم ترخيص عدد (1288) شركة للشخص الواحد بنسبة انخفاض 15% عن الشهر السابق، وعدد (17) شركة مرخصة لشركات تضامنية بنسبة ارتفاع 70%، أما عدد شركات التوصية البسيطة المرخصة كانت (8) شركات مرخصة، أما في الشركات ذات المسئولية المحدودة فقد تم ترخيص (537) شركة مرخصة بنسبة انخفاض 2% عن شهر مايو 2026.

التوزيع النسبي لتراخيص الشركات خلال شهر مايو 2026



إدارة السجل التجاري والأنشطة الاقتصادية

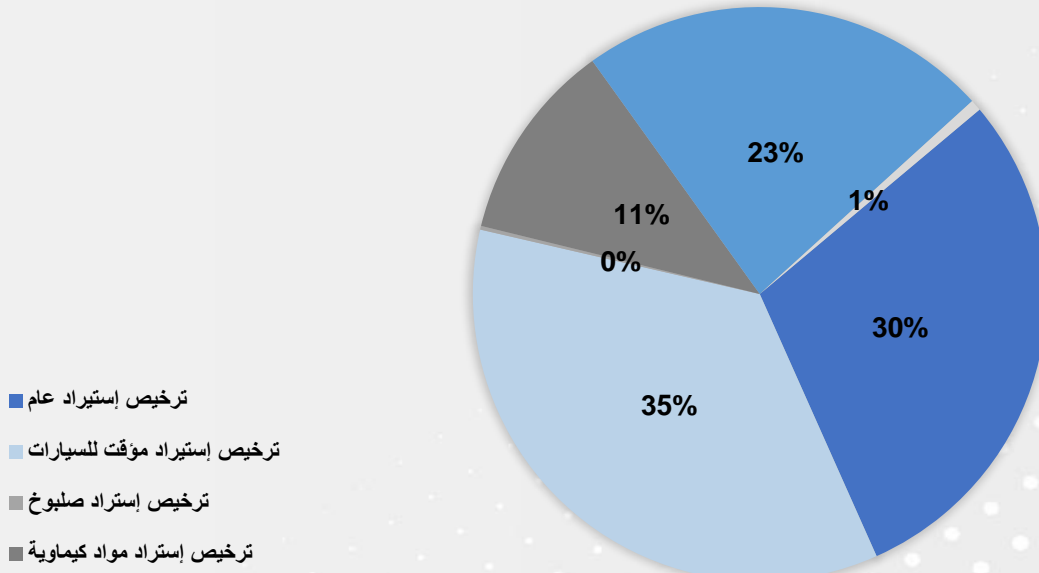
إحصائية الاستيراد:

م	نوع الاستيراد	عدد الوحدات فبراير 2026	عدد الوحدات مارس 2026	نسبة التغيير
1	ترخيص استيراد عام	216	141	-35%
2	ترخيص استيراد مؤقت للسيارات	281	169	-40%
3	ترخيص استيراد صلبوخ	1	1	0%
4	ترخيص استيراد مواد كيميائية	54	54	0%
5	ترخيص استيراد مؤقت	173	111	-36%
6	ترخيص استيراد مؤقت ملابس عسكرية	-	3	-
	المجموع	725	479	-34%

بالاطلاع على البيانات الخاصة بإدارة السجل التجاري والأنشطة الاقتصادية لشهر مارس 2026 تبين لنا التالي: -

بلغ عدد وحدات ترخيص استيراد عام (141) وحدة بنسبة انخفاض 35% في مارس 2026، وفي تراخيص استيراد مؤقت للسيارات عدد (169) وحدة بنسبة انخفاض بنسبة 40% مقارنة في الشهر السابق، وبالنسبة لمعاملات ترخيص استيراد صلبوخ بلغ عددها (1) وحدة في مارس 2026، وعدد (54) وحدة لترخيص استيراد مواد كيميائية، وبلغ عدد ترخيص استيراد مؤقت (111) وحدة بنسبة انخفاض 36% في مارس 2026، و(3) وحدة في ترخيص استيراد مؤقت ملابس عسكرية.

التوزيع النسبي لتراخيص الاستيراد خلال مارس 2026



إدارة الرقابة التجارية وحماية المستهلك

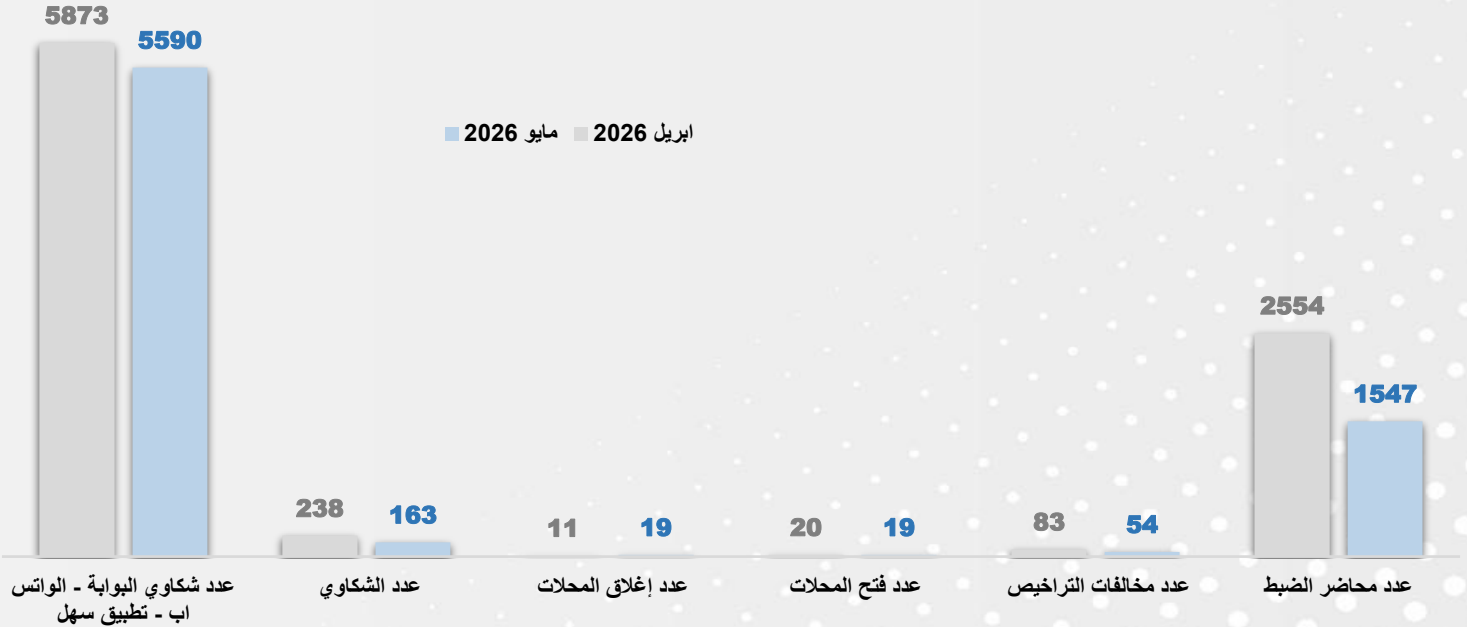
إحصائية محاضر التفتيش:

م	أعمال المفتشين	ابريل 2026	مايو 2026	نسبة التغير
1	عدد محاضر الضبط	2554	1547	-39%
2	عدد مخالفات التراخيص	83	54	-35%
3	عدد فتح المحلات	20	19	-5%
4	عدد إغلاق المحلات	11	19	73%
6	عدد الشكاوى	238	163	-32%
7	عدد شكاوى البوابة - الواتس اب - تطبيق سهل	5873	5590	-5%
	الإجمالي	8779	7392	-16%

بالاطلاع على البيانات الخاصة بإدارة الرقابة التجارية لشهر مايو 2026 تبين لنا التالي: -

بلغت أعمال المفتشين لإدارة الرقابة التجارية (1547) محضر ضبط بحيث شكلت نسبة انخفاض 39% عن الشهر السابق، و(54) مخالفة ترخيص حيث انخفضت بنسبة 35% عن الشهر السابق، وتم فتح (19) محل بنسبة انخفاض 5%، وإغلاق (19) محل بنسبة ارتفاع 73%، وانخفض عدد الشكاوى المقدمة حيث بلغ عددها (163) شكوى وبنسبة انخفاض 32% عن الشهر السابق، وانخفض عدد شكاوى البوابة - الواتس اب - تطبيق سهل المقدمة حيث بلغ عددها (5590) شكوى بنسبة انخفاض 5% عن شهر أبريل 2026.

بيان بأعمال المفتشين لإدارة الرقابة التجارية وحماية المستهلك خلال شهر مايو 2026 مقارنة بشهر ابريل 2026



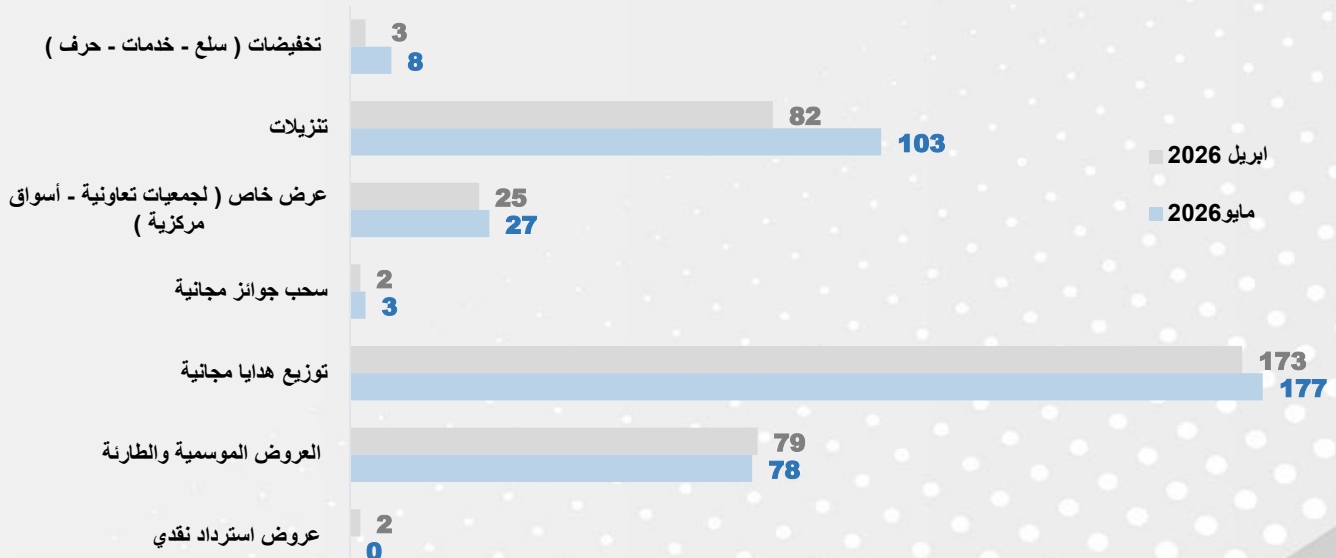
إدارة الإعلانات والتراخيص الترويجية

إحصائية العروض المجانية والتخفيضات:

م	المعاملات	ابريل 2026	مايو 2026	نسبة التغيير
1	تخفيضات (سلع - خدمات - حرف)	3	8	167%
3	تنزيلات	82	103	26%
4	عرض خاص (لجمعيات تعاونية - أسواق مركزية)	25	27	8%
6	سحب جوائز مجانية	2	3	50%
8	توزيع هدايا مجانية	173	177	2%
10	العروض الموسمية والطارئة	79	78	-1%
12	عروض استرداد نقدي	2	-	-
	إجمالي	366	396	8%
	عدد كتب الاستدعاءات	5	12	140%
	عدد المركبات المطلوبة لعيوب مصنعية	5,890	11,231	91%
	عدد السلع المطلوبة لعيوب مصنعية	-	3,086	-

بالاطلاع على البيانات الخاصة بإدارة الإعلانات والتراخيص الترويجية لشهر مايو 2026 تبين لنا التالي: -
تم إصدار (8) معاملات تخفيضات (سلع - خدمات - حرف) بنسبة ارتفاع 167% عن الشهر السابق، وإصدار عدد (103) معاملة تنزيلات بنسبة ارتفاع 26%، كما تم إصدار (27) معاملة عرض خاص (الجمعيات تعاونية - أسواق مركزية) بنسبة ارتفاع 8%، ونسبة لمعاملات سحب جوائز مجانية تم إصدار (3) معاملات بنسبة ارتفاع 50%، وتم توزيع هدايا مجانية عدد (177) هدية بنسبة ارتفاع 2%، وبلغ عدد معاملات العروض الموسمية والطارئة (78) معاملة بنسبة انخفاض 1%، وبلغت عدد كتب الاستدعاءات (12) كتب بنسبة ارتفاع 140%، كما بلغت عدد المركبات المطلوبة لعيوب مصنعية (11,231) مركبة بنسبة ارتفاع 91% عن الشهر السابق.

بيان معاملات إدارة الإعلانات و التراخيص الترويجية خلال شهر مايو 2026 مقارنه بشهر ابريل 2026



إدارة الشركات المساهمة

م	نوع المعاملة	الشركات المساهمة	
		أبريل	مايو
1	رسوم تأسيس شركة مساهمة عامة	1	-
2	رسوم تأسيس شركة مساهمة مقفلة	1	5
3	طلب تجديد رخصة مساهمة رئيسية عامة	5	2
4	طلب تجديد رخصة مساهمة رئيسية مقفلة	31	26
5	طلب اصدار رخصة رئيسية عامة	-	-
6	طلب اصدار رخصة رئيسية مقفلة	-	1
7	طلب الغاء رخصة عامة	-	-
8	طلب الغاء رخصة مقفلة	3	1
9	طلب تغيير عنوان	31	40
10	طلب اصدار رخصة فرع عامة	-	-
11	طلب اصدار رخصة فرع مقفلة	9	21
12	طلب تجديد فرع رخصة مساهمة عامة	22	22
13	طلب تجديد فرع رخصة مساهمة مقفلة	31	18
14	طلب الغاء رخصة عامة فرع	4	2
15	طلب الغاء رخصة مقفلة فرع	3	3
16	طلب إضافة نشاط	13	9
17	طلب تغيير نشاط	-	5
18	طلب حذف نشاط	3	6
19	تجديد رخصة مزاوله مهنة مراقبة الحسابات	3	1
20	طلب بدل فاقد رخصة مزاوله مهنة مراقب حسابات	-	-
21	طلب تصديق توقيع مراقب حسابات	401	289
22	القيد في سجل مراقبي الحسابات	5	-

بالاطلاع على البيانات الخاصة بإدارة شركات المساهمة لشهر مايو 2026 تبيين لنا التالي: -

بلغ عدد معاملات رسوم تأسيس شركة مساهمة مقفلة (5) معاملات بنسبة ارتفاع 400% عن الشهر السابق، وبلغ عدد معاملات طلب تجديد رخصة مساهمة رئيسية عامة (2) معاملة بنسبة انخفاض 60% عن الشهر السابق، وعدد (26) معاملة طلب تجديد رخصة مساهمة رئيسية مقفلة بنسبة انخفاض 16% عن الشهر السابق، وطلب إصدار رخصة رئيسية مقفلة (1) معاملة، وعدد (1) معاملة طلب الغاء رخصة مقفلة بنسبة انخفاض 67% عن الشهر السابق، وطلب تغيير عنوان بعدد (40) معاملة بنسبة ارتفاع 29% عن الشهر السابق، و(21) معاملة طلب اصدار رخصة فرع مقفلة بنسبة ارتفاع 133%، و(22) معاملة طلب تجديد فرع رخصة مساهمة عامة، وعدد (18) معاملة طلب تجديد فرع رخصة مساهمة مقفلة بنسبة انخفاض 42% عن الشهر السابق، وعدد (2) معاملة طلب الغاء رخصة مقفلة فرع بنسبة انخفاض 50% عن الشهر السابق، و(3) معاملات طلب الغاء رخصة مقفلة فرع، و(9) معاملات طلب إضافة نشاط بنسبة انخفاض 31% عن الشهر السابق، و(5) طلب تغيير نشاط، و(6) معاملات طلب حذف نشاط بنسبة ارتفاع 100% عن الشهر السابق، وعدد (1) معاملة تجديد رخصة مزاوله مهنة مراقبة الحسابات بنسبة انخفاض 67%، و(289) معاملة طلب تصديق توقيع مراقب حسابات بنسبة انخفاض 28% عن الشهر أبريل 2026.

بيان تعديلات الأنشطة في الشركات المساهمة لشهر مايو 2026 مقارنة بشهر ابريل 2026



إدارة المعادن الثمينة


م	فحص	الوزن بالجرام		الرسوم (د.ك)		نسبة التغيير
		مايو	ابريل	مايو	ابريل	
1	أحجار اصطناعية ذات قيمة	4,387	1,756	219.350	87.800	150%
2	أحجار ذات قيمة أخرى	5,840	10,943	292.000	547.150	-47%
3	اكسسوار مطعم الماس	206	-	10.300	-	-
4	اكسسوار مطعم بأحجار	23,048	15,816	460.960	316.320	46%
5	الماس	56	1	56.000	1.000	5500%
6	بلاطين	322	160	16.100	8.000	101%
7	بلاطين مطعم بأحجار ذات قيمه	-	-	-	-	-
8	بلاطين مطعم بالألماس	672	62	67.200	6.200	984%
9	تيتانيوم الماس	124	51	6.200	2.550	143%
10	ذهب	2,936,624	3,036,115	146,881.950	152,328.800	-4%
11	ذهب مطعم بأحجار ذات قيمه	258,546	154,721	18,112.850	10,849.650	67%
12	ذهب مطعم بالألماس	166,006	33,495	16,601.400	3,362.000	394%
13	ساعات استانل ستيل - سيراميك	-	-	-	-	-
14	ساعات فضه مع الماس	-	-	-	-	-
15	ساعات مطعمه بالفضة	-	-	-	-	-
16	ساعات تيتانيوم الماس	263	-	131.500	-	-
17	ساعات مطعمه بالفضة واحجار	-	-	-	-	-
18	ساعات 0.05	115,583	82,134	5,779.150	4,106.700	41%
19	ساعات 0.1	53,291	44,821	5,329.100	4,482.100	19%
20	فضة	8,698,632	358,221	86,988.910	3,606.540	2312%
21	فضة مطعمه الماس	23,462	1,604	1,290.410	88.220	1363%
22	فضة مطعمه بأحجار ذات قيمة	175,229	80,237	4,385.050	2,005.925	119%
	إجمالي		3,820,137	286,628.430	181,798.955	58%

بالاطلاع على البيانات الخاصة بإدارة المعادن الثمينة لشهر مايو 2026 تبين لنا التالي: -

بلغ اجمالي الرسوم المحصلة مقابل الفحص مبلغ يقدر ب(286,628.430) ألف دينار كويتي بنسبة ارتفاع 58% عن شهر ابريل 2026، حيث قامت إدارة المعادن الثمينة بفحص (4,387) جرام من الاحجار الاصطناعية ذات قيمة، و(5,840) جرام من أحجار ذات قيمة أخرى، كما تم فحص اكسسوار مطعم الماس بوزن (206) جرام، و(23,048) جرام من اكسسوار مطعم بأحجار في شهر مايو 2026، وتم فحص (56) جرام من الألماس و(322) جرام من البلاطين في الشهر الحالي، أما بالنسبة للبلاطين الألماس تم فحص (672) جرام وتم فحص (124) جرام من التيتانيوم الماس، وبما يخص كمية الذهب التي تم فحصها بلغ وزنها (2,936,624) جرام، و(258,546) جرام لذهب مطعم بأحجار ذات قيمة، و(166,006) جرام لذهب مطعم بالألماس، و بالنسبة لساعات تيتانيوم ألماس فقد بلغت (263) جرام في مايو 2026 ، وفي الساعات 0.05 فقد بلغت (115,583) جرام، وبلغت ساعات 0.1 (53,291) جرام، وتم فحص (8,698,632) جرام من الفضة، و(23,462) جرام من الفضة المطعمه بالألماس، و(175,229) جرام من الفضة المطعمه بأحجار ذات قيمة في مايو 2026.

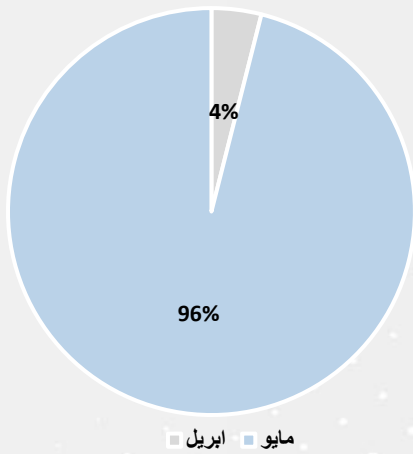
بيان لوزن بعض المعادن والأحجار الثمينة خلال شهر مايو 2026 مقارنة بشهر ابريل 2026

■ مايو ■ ابريل

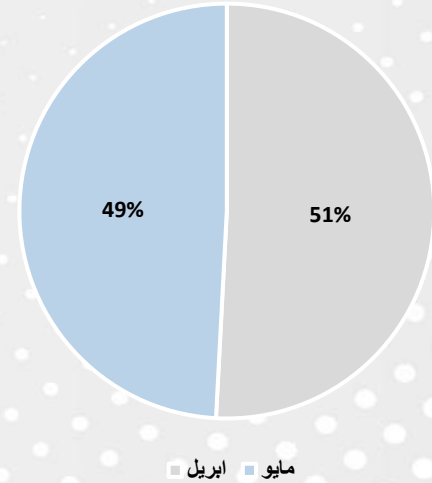


م	فحص	العدد		الرسوم (د.ك)		نسبة التغيير
		مايو	ابريل	مايو	ابريل	
1	اكسسوار مطلي	470	886	47.000	88.600	-47%
2	مسابيح	5,646	3,538	2,823.000	1,769.000	60%
	إجمالي	6,116	4,424	2,870.000	1,857.600	38%

التوزيع النسبي لوزن الفضة شهر مايو 2026 مقارنة بشهر ابريل 2026



التوزيع النسبي لوزن الذهب شهر مايو 2026 مقارنة بشهر ابريل 2026



إدارة الخدمات العقارية والتقييم

م	المعاملات	ابريل 2026	مايو 2026	نسبة التغيير
1	استبدال دفتر السمسرة العقارية	-	-	-
2	إصدار دفتر السمسرة العقارية	10	5	-50%
3	إضافة نائب - دفتر السمسرة العقارية	2	2	0%
4	بدل فاقد	-	-	-
5	تجديد نائب	3	2	-33%
6	طلب تجديد هوية وسيط عقار	17	9	-47%
7	طلب تجديد هوية وسيط عقار - نائب	2	-	-
8	طلب اصدار هوية وسيط عقاري - نائب	1	-	-
9	طلب الغاء دفتر سمسرة	7	12	71%
10	طلب الغاء نائب من دفتر سمسرة	-	-	-
11	طلب تجديد دفتر سمسرة	39	25	-36%
12	شهادة لمن يهمله الأمر	-	-	-
13	طلب بدل فاقد هوية وسيط عقاري	1	-	-
14	طلب اصدار هوية وسيط عقاري	13	15	15%
	الإجمالي	95	70	-26%

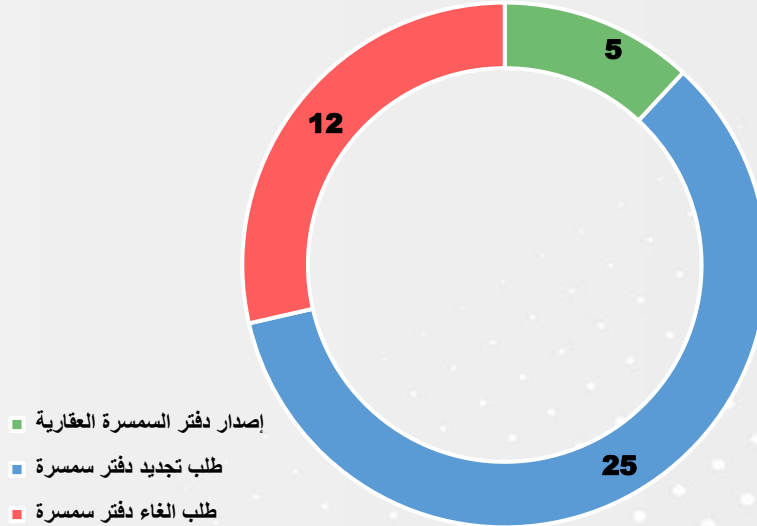
بالاطلاع على البيانات الخاصة بإدارة الخدمات العقارية والتقييم لشهر مايو 2026 تبين لنا التالي: -

اصدرت ادارة الخدمات العقارية و التقييم (70) معاملة في مايو مقابل (95) معاملة لشهر ابريل بنسبة انخفاض 26%، اندرجت تحت 7 أنواع من المعاملات، حيث بلغ عدد معاملات اصدار دفتر السمسرة العقارية (5) معاملات بنسبة انخفاض 50% ، وعدد (2) معاملة إضافة نائب - دفتر السمسرة العقارية في شهر مايو 2026 ، وعدد (2) معاملة تجديد نائب بنسبة انخفاض 33% ، وبلغ عدد معاملات طلب تجديد هوية وسيط عقار (9) معاملة في شهر مايو بنسبة انخفاض 47% ، وبلغ عدد طلبات إلغاء دفتر سمسرة (12) معاملة في شهر مايو بنسبة ارتفاع 71%، أما في معاملات طلب التجديد دفتر سمسرة فكان عددها (25) معاملة في شهر مايو بنسبة انخفاض 36%، وتم طلب إصدار هوية وسيط عقاري بعدد (15) معاملات بنسبة ارتفاع 15% في شهر مايو.

خاص في مهنة مقيمي العقار						
الشركات			الأفراد			المعاملات
نسبة التغيير	مايو 2026	ابريل 2026	نسبة التغيير	مايو 2026	ابريل 2026	
-	-	-	-	-	-	1 طلب اصدار ترخيص مزاولة مهنة مقيم عقار - تجديد مقيم عقار
50%	3	2	-	0	0	2 طلب اصدار ترخيص مزاولة مهنة مقيم عقار - جديد
50%	3	2	-	0	0	الإجمالي

14	الإجمالي التراكمي لعدد السماسرة المرخصين الخليجين حتى نهاية المدة
1806	الإجمالي التراكمي لعدد السماسرة المرخصين الكويتيين حتى نهاية المدة
138	الإجمالي التراكمي لعدد مقيمي العقار المرخصين في الكويت حتى نهاية المدة

التوزيع النسبي لمعاملات السمسرة خلال شهر مايو 2026



إدارة مكافحة غسل الأموال وتمويل الإرهاب

قسم الرقابة والاشراف						
نشاط المجوهرات والاحجار الكريمة والمعادن الثمينة						
المجموع	نوع التصنيف			التصنيف	ابريل	
	اجتماع	موضوعي	شامل			
-	-	-	-	عالي المخاطر		
20	-	16	4	متوسط المخاطر		
80	80	-	-	منخفض المخاطر		
المجموع	نوع التصنيف			التصنيف	مايو	
	اجتماع	موضوعي	شامل			
-	-	-	-	عالي المخاطر		
341	-	341	-	متوسط المخاطر		
-	-	-	-	منخفض المخاطر		
المجموع	نوع التصنيف			التصنيف	نسبة التغيير	
	اجتماع	موضوعي	شامل			
-	-	-	-	عالي المخاطر		
1605%	-	2031%	-	متوسط المخاطر		
-	-	-	-	منخفض المخاطر		

بالاطلاع على البيانات الخاصة بإدارة مكافحة غسل الأموال وتمويل الإرهاب لشهر مايو 2026 تبين لنا التالي:

في إطار اعمال قسم الرقابة والاشراف، تم تنفيذ عدد من جولات التفتيش على الأنشطة المختلفة، فيما يخص نشاط المجوهرات والاحجار الكريمة والمعادن الثمينة فقد بلغ عدد عمليات التفتيش الموضوعي متوسط المخاطر (341) عملية بنسبة ارتفاع 2031% في شهر مايو 2026.

قسم الرقابة والاشراف اعمال السمسرة العقارية					
المجموع	نوع التصنيف			التصنيف	البريل
	اجتماع	موضوعي	شامل		
4	-	-	4	عالي المخاطر	
2	-	1	1	متوسط المخاطر	
9	9	-	-	منخفض المخاطر	
المجموع	نوع التصنيف			التصنيف	مايو
	اجتماع	موضوعي	شامل		
-	-	-	-	عالي المخاطر	
35	-	35	-	متوسط المخاطر	
-	-	-	-	منخفض المخاطر	
المجموع	نوع التصنيف			التصنيف	نسبة التغيير
	اجتماع	موضوعي	شامل		
-	-	-	-	عالي المخاطر	
1650%	-	3400%	-	متوسط المخاطر	
-	-	-	-	منخفض المخاطر	

فيما يخص أعمال السمسرة العقارية فقد بلغ عدد عمليات التفتيش الموضوعي متوسط المخاطر (35) عملية بنسبة ارتفاع 3400% في شهر مايو 2026.

قسم تنفيذ العقوبات والجزاءات						
نوع المخالفة						
المجموع	قيمة الغرامة المالية (القيمة بالدينار الكويتي)	غرامة مالية	انذار كتابي	امر يتضمن الالتزام بإجراءات محددة	التصنيف	
16	3500	4	5	7	المجوهرات الذهبية والفضية والمعادن الثمينة والاحجار الكريمة	البريل
2	500	1	—	1	اعمال السمسرة العقارية	
18		5	5	8	المجموع	
المجموع	قيمة الغرامة المالية (القيمة بالدينار الكويتي)	غرامة مالية	انذار كتابي	امر يتضمن الالتزام بإجراءات محددة	التصنيف	
54	25,200	18	23	13	المجوهرات الذهبية والفضية والمعادن الثمينة والاحجار الكريمة	مايو
4	—	—	4	—	اعمال السمسرة العقارية	
58		18	27	13	المجموع	
المجموع	قيمة الغرامة المالية (القيمة بالدينار الكويتي)	غرامة مالية	انذار كتابي	امر يتضمن الالتزام بإجراءات محددة	التصنيف	
238%	620%	350%	360%	86%	المجوهرات الذهبية والفضية والمعادن الثمينة والاحجار الكريمة	نسبة التغيير
100%	—	—	—	—	اعمال السمسرة العقارية	
222%		260%	440%	63%	المجموع	

قام قسم تنفيذ العقوبات والجزاءات باتخاذ عدد من التدابير، حيث تم في نشاط المجوهرات الذهبية والفضية والمعادن الثمينة والاحجار الكريمة اصدار امر يتضمن الالتزام بإجراءات محددة بعدد (13) أمر بنسبة ارتفاع 86% عن الشهر السابق، و(23) إنذار كتابي فيما يخص المجوهرات والفضة والمعادن الثمينة والأحجار الكريمة بنسبة ارتفاع 360% في الشهر الحالي، وعدد (4) إنذارات كتابية فيما يخص أعمال السمسرة العقارية، و (18) غرامة مالية بقيمة (25,200) د.ك في مايو 2026.

طلبات تعيين مراقب الالتزام			
نسبة التغيير	مايو	ابريل	
105%	41	20	المجوهرات الذهبية والفضية والمعادن الثمينة والاحجار الكريمة
440%	27	5	اعمال السمسرة العقارية
172%	68	25	المجموع

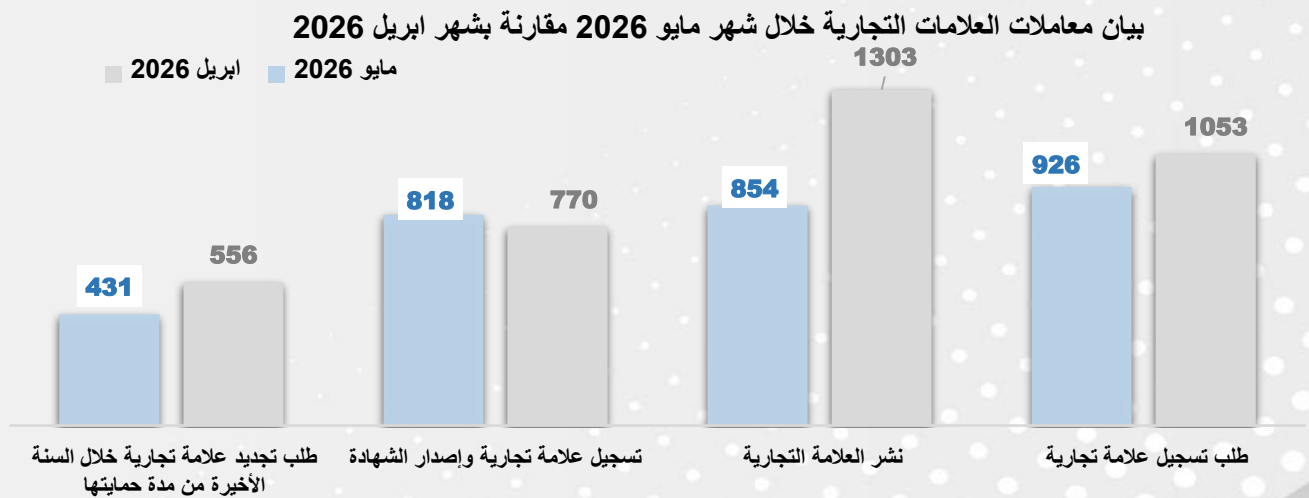
بلغ عدد طلبات تعيين مراقب الالتزام (68) طلب، منها (41) طلب لقطاع المجوهرات الذهبية والمعادن الثمينة والاحجار الكريمة، و (27) طلب لقطاع أعمال السمسرة العقارية في شهر مايو 2026.

إدارة العلامات التجارية وبراءة الاختراع

م	المعاملات	ابريل 2026	مايو 2026	نسبة التغيير
1	طلب تسجيل علامة تجارية	1053	926	-12%
2	نشر العلامة التجارية	1303	854	-34%
3	تسجيل علامة تجارية وإصدار الشهادة	770	818	6%
4	طلب تجديد علامة تجارية خلال السنة الأخيرة من مدة حمايتها	556	431	-22%
	إجمالي	3,682	3,029	-18%

بالاطلاع على البيانات الخاصة بقسم العلامات التجارية لشهر مايو 2026 تبين لنا التالي: -

بلغ عدد معاملات طلب تسجيل علامة تجارية (926) معاملة في مايو 2026 مقابل (1053) معاملة في شهر ابريل 2026 بنسبة انخفاض 12%، وتم نشر (854) معاملة في شهر مايو 2026 مقابل (1303) معاملة في شهر ابريل 2026 علامة تجارية وشكلت نسبة انخفاض 34% عن الشهر السابق، كما بلغ عدد معاملات تسجيل علامة تجارية وإصدار الشهادة (818) معاملة في شهر مايو 2026 مقابل (770) معاملة في شهر ابريل 2026 بنسبة ارتفاع 6%، وعدد (431) طلب في شهر مايو 2026 مقابل (556) طلب في شهر ابريل 2026 معاملات في طلب تجديد علامة تجارية خلال السنة الأخيرة من مدة حمايتها بنسبة انخفاض 22% في شهر مايو 2026.



قسم براءة الاختراع				
م	المعاملات	ابريل 2026	مايو 2026	نسبة التغير
1	طلب براءات الاختراع -افراد	3	3	0%
2	طلب براءات الاختراع -شركات	83	48	-42%
3	منح ونشر البراءة -افراد	2	1	-50%
4	منح ونشر البراءة -شركات	13	10	-23%
	إجمالي المعاملات	101	62	-39%

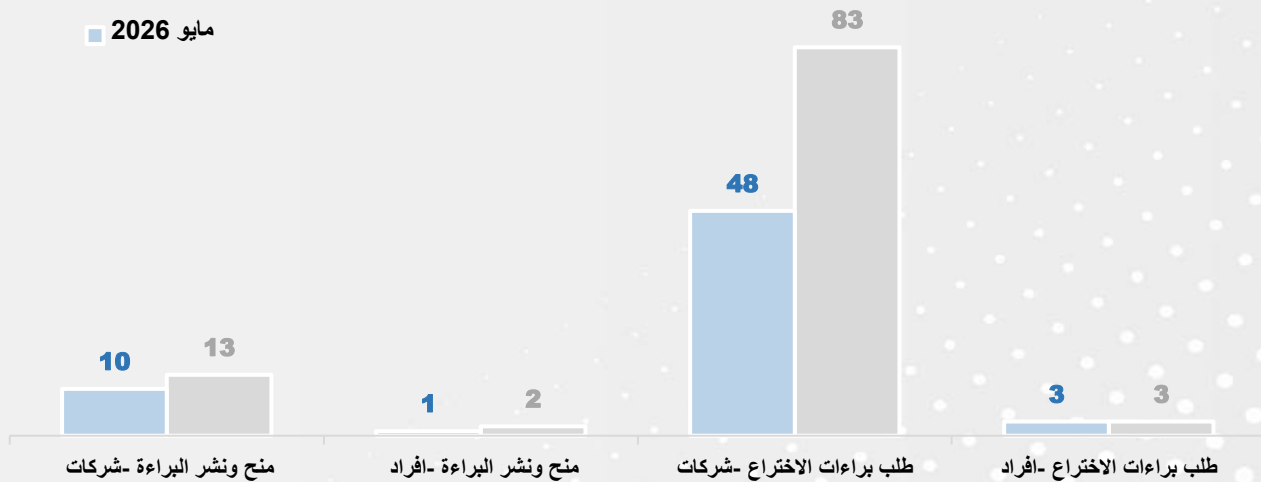
بالاطلاع على البيانات الخاصة بقسم براءة الاختراع لشهر مايو 2026 تبين لنا التالي: -

بلغ عدد طلبات براءات الاختراع - أفراد (3) معاملات، كما بلغ عدد طلبات براءات الاختراع -شركات (48) معاملة بنسبة انخفاض 42% عن شهر ابريل 2026، و(1) معاملة في منح ونشر البراءة- أفراد بنسبة انخفاض 50% عن شهر ابريل 2026، و(10) معاملات في منح ونشر البراءة- شركات بنسبة انخفاض 23% في شهر مايو 2026.

بيان معاملات براءة الاختراع للأفراد والشركات خلال شهر مايو 2026 مقارنة بشهر ابريل 2026

ابريل 2026

مايو 2026



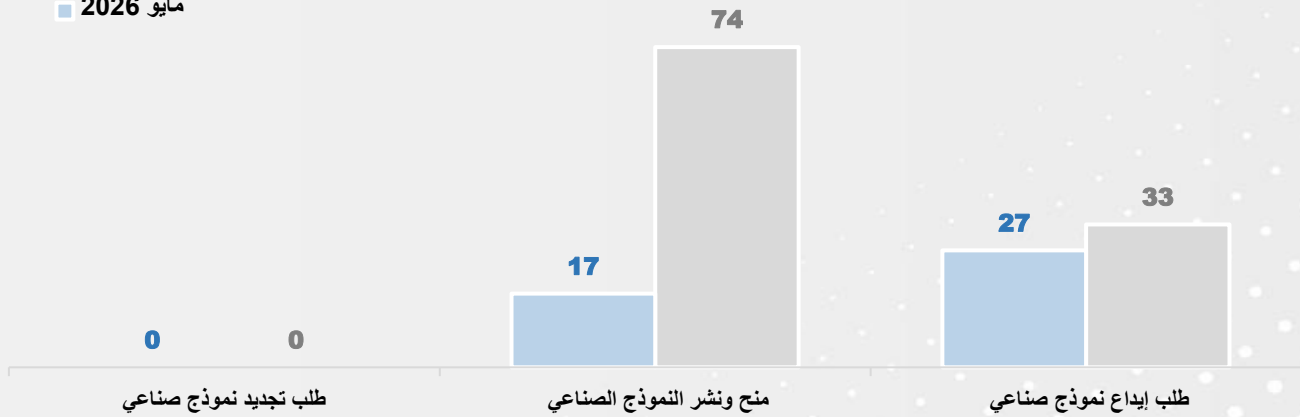
قسم النماذج الصناعية			
م	المعاملات	ابريل 2026	مايو 2026
1	طلب ايداع نموذج صناعي	33	27
2	منح ونشر النموذج الصناعي	74	17
3	طلب تجديد نموذج صناعي	-	-
	إجمالي المعاملات	107	44
			نسبة التغيير
			-18%
			-77%
			-
			-59%

بالاطلاع على البيانات الخاصة بقسم النماذج الصناعية لشهر مايو 2026 تبين لنا التالي: -

بلغ عدد معاملات طلب ايداع نموذج صناعي (27) معاملة بنسبة انخفاض 18% عن الشهر السابق، كما بلغ عدد معاملات منح ونشر النموذج الصناعي (17) معاملة بنسبة انخفاض 77% في شهر مايو 2026.

- ابريل 2026
- مايو 2026

بيان معاملات النماذج الصناعية خلال شهر مايو 2026 مقارنة بشهر ابريل 2026



إدارة العلاقات الدولية

القيمة بالدينار الكويتي

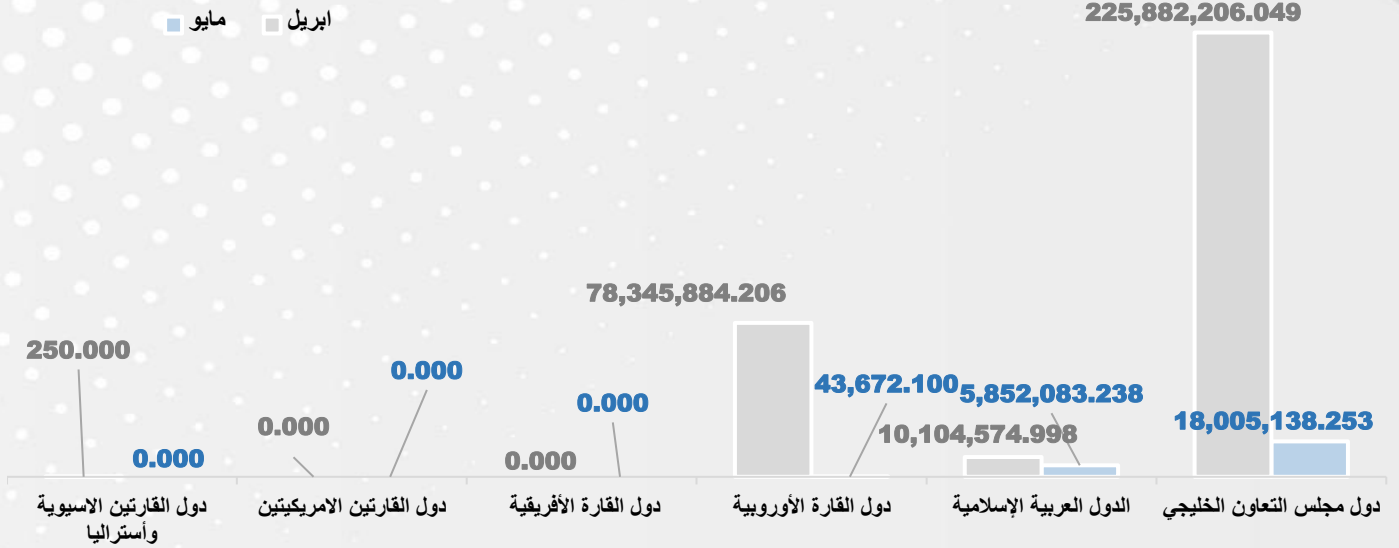
شهادات المنشأ الكويتية الغير النفطية

م	أسماء الدول	الشهادات			نسبة التغيير	قيمة شهادات المنشأ	
		ابريل	مايو	نسبة التغيير		مايو	ابريل
1	دول مجلس التعاون الخليجي	1583	1396	-12%	18,005,138.253	225,882,206.049	-92%
2	الدول العربية الإسلامية	182	133	-27%	5,852,083.238	10,104,574.998	-42%
3	دول القارة الأوروبية	7	4	-43%	43,672.100	78,345,884.206	-100%
4	دول القارة الأفريقية	—	—	—	—	—	—
5	دول القارتين الأمريكيتين	—	—	—	—	—	—
6	دول القارتين الآسيوية وأستراليا	1	—	—	—	250.000	—
	الإجمالي	1773	1533	-14%	23,900,893.591	314,332,915.253	-92%

بالاطلاع على البيانات الخاصة بإدارة العلاقات الدولية (الشهادات الكويتية) لشهر مايو 2026 تبين لنا التالي: -

بلغت جملة الشهادات الكويتية المنشأ النفطية و الغير النفطية حوالي 24 مليون دك موزعة على دول مجلس التعاون الخليجي، الدول العربية الإسلامية، الدول القارة الأوروبية، الدول القارة الأفريقية، الدول القارتين الأمريكيتين (الشمالية والجنوبية)، الدول القارتين الآسيوية وأستراليا، حيث كانت قيمة الشهادات لدول مجلس التعاون الخليجي حوالي 18 مليون دك محققة نسبة انخفاض تقدر ب 92% عن الشهر السابق، وبلغت نسبة انخفاض شهادات الدول العربية الإسلامية 42% عن الشهر السابق محققة شهادات تقدر بحوالي 6 مليون دك، كما بلغت قيمة شهادات الدول الأوروبية حوالي 44 ألف دك بنسبة انخفاض تقدر 100% عن الشهر السابق، أما بالنسبة للدول الآسيوية وأستراليا فقد بلغت قيمة شهاداتها حوالي 250 ألف دك عن الشهر السابق ، ويلاحظ حدوث انخفاض في قيمة اجمالي الشهادات لشهر مايو 2026 بالنسبة لشهادات الشهر السابق حيث بلغت نسبته 92%.

بيان قيمة شهادات المنشأ الكويتية الغير نفطية خلال شهر مايو 2026 مقارنة بشهر ابريل 2026



قسم المعارض

م	المعاملات	ابريل	مايو	نسبة التغيير
1	اصدار ترخيص معرض تجاري مؤقت	3	119	3867%
2	اصدار ترخيص معرض مؤقت للذهب والمجوهرات	1	1	0%
	الإجمالي	4	120	2900%

بالاطلاع على البيانات الخاصة بإدارة العلاقات الدولية (قسم المعارض) لشهر مايو 2026 تبين لنا التالي: -

تم اصدار (119) رخصة لمعرض تجاري مؤقت داخل الكويت في مايو 2026 مقابل (3) رخص لشهر أبريل 2026 بنسبة ارتفاع 3867%، كما تم اصدار (1) رخصة ترخيص معرض مؤقت للذهب والمجوهرات في مايو 2026 مقابل (1) رخصة لشهر أبريل 2026.

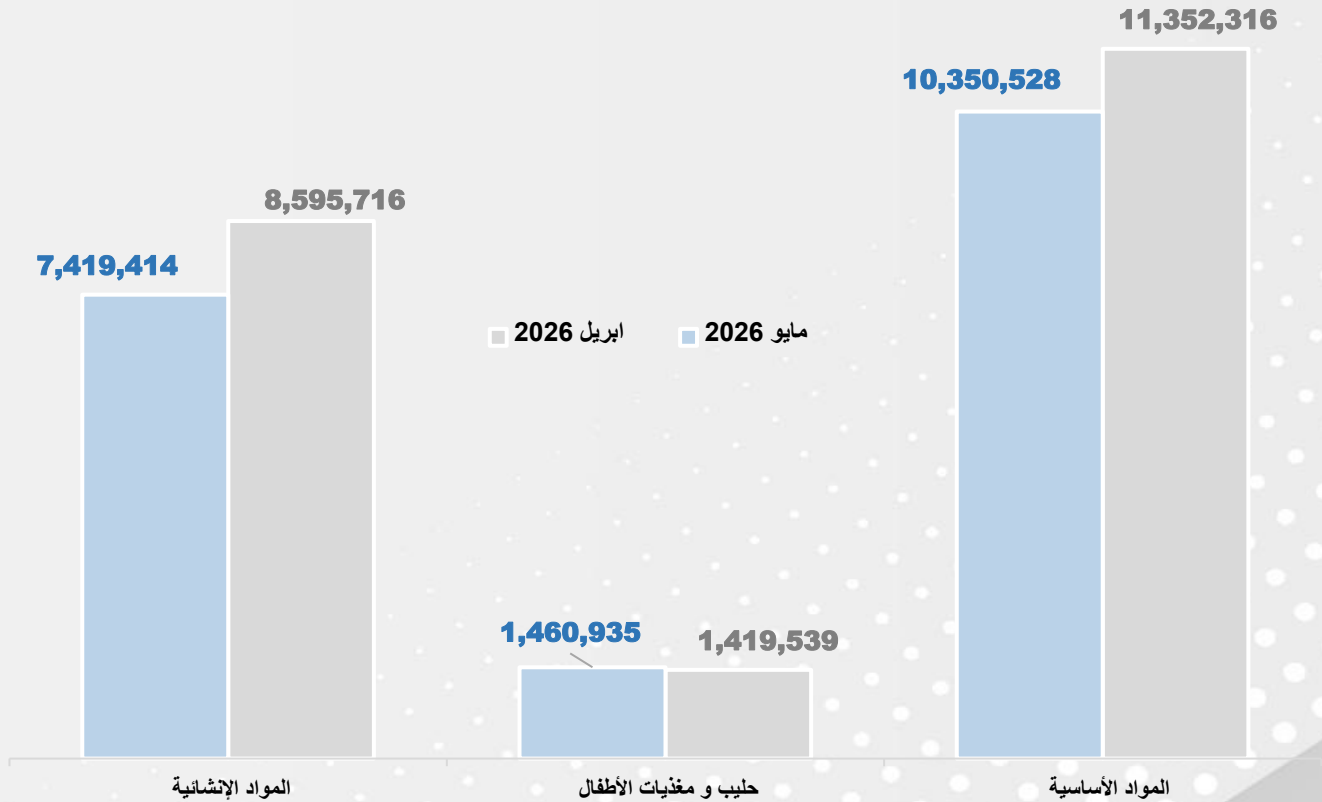
إدارة التموين

م	المواد المدعومة	الدعم المنصرف		لأقرب دينار كويتي نسبة التغيير
		ابريل 2026	مايو 2026	
1	المواد الأساسية	11,352,316	10,350,528	-9%
2	حليب ومغذيات الأطفال	1,419,539	1,460,935	3%
3	المواد الإنشائية	8,595,716	7,419,414	-14%
	الإجمالي	21,367,571	19,230,878	-10%

بالاطلاع على البيانات الخاصة بإدارة التموين لشهر مايو 2026 تبين لنا التالي: -

قدمت الوزارة دعماً للعديد من المواد بلغ حوالي 19 مليون د.ك، حيث حظيت مجموعة المواد الأساسية التي تصرف عن طريق البطاقة التموينية لهذا الشهر مبلغ يقدر بحوالي 10 مليون د.ك ونسبتها تقدر بحوالي 54% من إجمالي الدعم المنصرف بنسبة انخفاض 9% عن الشهر السابق، وبلغ دعم الحليب ومغذيات الأطفال حوالي 1 مليون د.ك بنسبة 8% من إجمالي الدعم المنصرف وبنسبة ارتفاع 3% عن الشهر السابق، وبلغت قيمة المواد الإنشائية حوالي 7 مليون د.ك بنسبة تقدر بحوالي 39% من إجمالي الدعم المنصرف، وبنسبة انخفاض 14% عن شهر أبريل 2026.

البيان الشهري لمبالغ الدعم المنصرف خلال شهر مايو 2026 مقارنة بشهر ابريل 2026

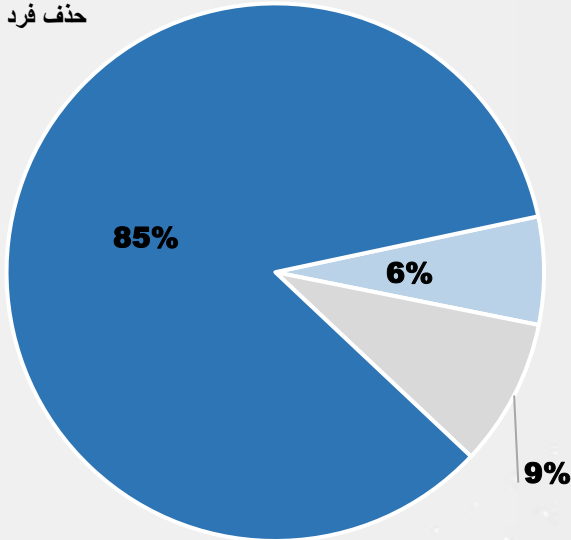


الأفراد المستفيدين				البطاقات التموينية			م
نسبة التغيير	مايو 2026	ابريل 2026	المعاملات	نسبة التغيير	مايو 2026	ابريل 2026	المعاملات
-98%	298	14037	إضافة فرد للبطاقة	-8%	705	770	إصدار بطاقة تموينية
-35%	408	630	تحديث بيانات فرد	26%	817	650	تجديد بطاقة تموينية
-19%	3892	4790	حذف فرد من البطاقة	-33%	51	76	حذف البطاقة التموينية

276985	بيان عدد البطاقات التموينية التراكمية حتى نهاية شهر مايو 2026
2376258	بيان عدد الأفراد المستفيدين من التموين التراكمي حتى نهاية شهر مايو 2026

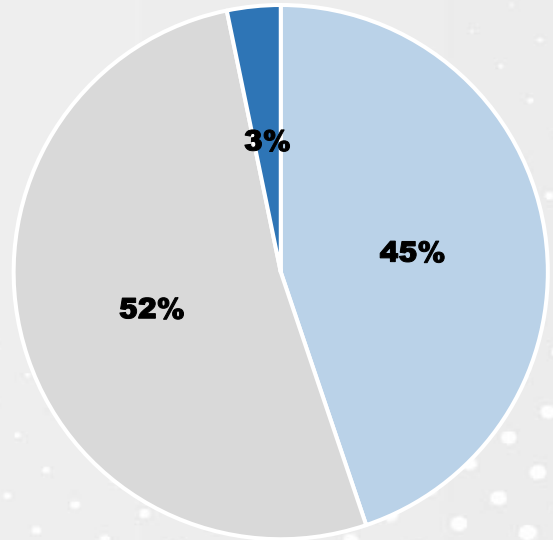
التوزيع النسبي لمعاملات المستفيدين من التموين خلال شهر مايو 2026

- إضافة فرد للبطاقة
- تحديث بيانات فرد
- حذف فرد من البطاقة



التوزيع النسبي لمعاملات البطاقات التموينية خلال شهر مايو 2026

- إصدار بطاقة تموينية
- تجديد بطاقة تموينية
- حذف البطاقة التموينية



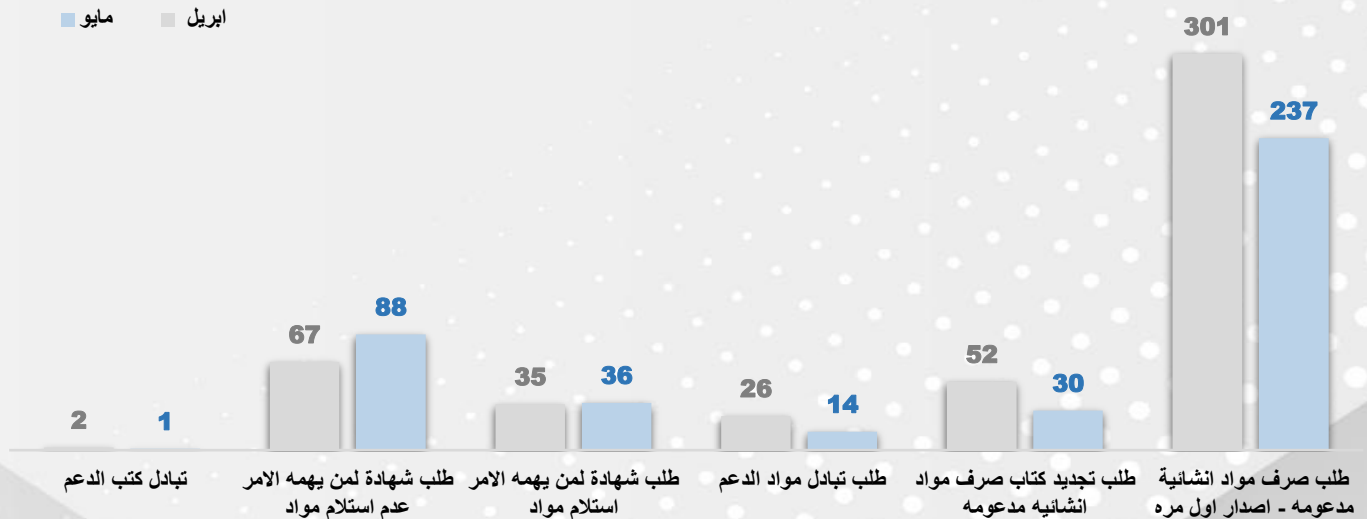
التمويل الإنشائي

م	الاجراء	ابريل	مايو	نسبة التغيير
1	طلب صرف مواد انشائية مدعومة - اصدار اول مره	301	237	-21%
2	طلب تجديد كتاب صرف مواد إنشائية مدعومة	52	30	-42%
3	طلب تبادل مواد الدعم	26	14	-46%
4	طلب شهادة لمن يهमे الامر استلام مواد	35	36	3%
5	طلب شهادة لمن يهमे الامر عدم استلام مواد	67	88	31%
6	تبادل كتب الدعم	2	1	-50%
	الإجمالي	483	406	-16%

بالاطلاع على البيانات الخاصة بإدارة التمويل (تمويل الإنشائي) لشهر مايو 2026 تبين لنا التالي: -

تم طلب صرف مواد انشائية مدعومة - اصدار أول مرة بعدد (237) اجراء بنسبة انخفاض 21% عن الشهر السابق، كما تم تجديد كتاب صرف مواد انشائية مدعومة (30) معاملة بنسبة انخفاض 42% عن الشهر السابق، وبلغ عدد طلبات تبادل مواد الدعم (14) طلبات بنسبة انخفاض 46% عن الشهر السابق، وتم تقديم طلب شهادة لمن يهमे الامر استلام مواد بعدد (36) طلب بنسبة ارتفاع 3%، وبالنسبة لطلب شهادة لمن يهमे الامر عدم استلام مواد بلغ عدد طلبات (88) طلب بنسبة ارتفاع 31% عن الشهر السابق، بالنسبة لتبادل كتب الدعم لشهر مايو 2026 (1) معاملة بنسبة انخفاض 50%.

بيان تقرير الإنجاز للتمويل الإنشائي خلال شهر مايو 2026 مقارنة بشهر ابريل 2026



أبرز القرارات الصادرة خلال شهر مايو 2026

القرارات الوزارية:

- قرار وزاري رقم (43) لسنة 2026 المؤرخ في 2026/5/17 بشأن تشكيل اللجنة المركزية لمتابعة أسعار السلع.
 - قرار وزاري رقم (44) لسنة 2026 المؤرخ في 2026/5/19 بشأن السماح بإقامة "معرض الذهب والمجوهرات العالمي الخامس والعشرون".
 - قرار وزاري رقم (45) لسنة 2026 المؤرخ في 2026/5/21 بشأن تعديل أنشطة تجارية.
- جدول الأنشطة المعدلة

م	مواد النشاط	الرمز الدولي	اسم النشاط بعد التعديل	القطاع	الجهة الرقابية
1	مواد كيميائية وسوائل الحفر ومشتقاته ابار النفط ومشتقاتها	466123	مواد كيميائية وسوائل الحفر ومشتقاتها لأبار النفط والغاز	أنشطة التجارة العامة والخدمات المتصلة بها	وزارة النفط

الخاتمة

هذه هي نهاية تقريرنا الذي حرصنا فيه على تقديم كافة البيانات والإحصائيات الممكنة عن أغلب إدارات الوزارة بالشكل الذي يثبت مدى نمو دورها، وأظهرنا بها أهم المؤشرات وتوضيحها بالرسوم البيانية، وقدمنا تحليلنا الإحصائي للمؤشرات الشهرية، نتمنى أننا وفقنا في هذا التقرير بإظهار أهم الجوانب المؤثرة في تنمية وتطوير الوزارة، أرجوا أن ينال هذا التقرير إعجابكم والله ولي التوفيق.