

الفهرس

رقم الصفحة	الموضوع
2	المقدمة
3	التراخيص التجارية:
3	أولاً: قطاع الشركات
4	الصادرات الكويتية:
4	أولاً: الصادرات للدول العربية
7	ثانياً: الصادرات لدول العالم
9	ثالثاً: الصادرات لدول مجلس التعاون الخليجي
12	تراخيص الإستيراد
14	المعادن الثمينة
16	الدعم
21	المؤشرات التجارية
21	أولاً: السجل التجاري
22	ثانياً: الوكالات التجارية
24	ثالثاً: العلامات التجارية
26	المعارض

للمراسلات أو الإستفسار الرجاء الإتصال على الأرقام التالية:
هاتف: 22483215 – 22483279 – 22483219
فاكس: 22451126

المقدمة

النشرة التجارية الشهرية هي إصدار شهري يهتم برصد أهم إنجازات الوزارة، إضافة إلى أبرز الأحداث الاقتصادية، وتصدر خصيصاً للسادة متخذي القرار بوزارة التجارة والصناعة، وللمهتمين بالشؤون الاقتصادية بصفة عامة.

التراخيص التجارية

أولاً: قطاع الشركات:

1- الشركات المساهمة:

منحت الوزارة خلال شهر أبريل 2019 عدد (4) رخص للشركة المساهمة المقللة والتي تعمل في مجال: الاستثمار والأسهم، إدارة الشركات، إقامة المخازن، والتكنولوجيا. كما أصدرت عدد (12) رخصة لأفرع الشركات المساهمة المقللة والتي تعمل في مجال: سكراب، مطعم، المنتجات الغذائية، خدمات ذوي الإحتياجات الخاصة، والتأمين التكافلي.

الصادرات الكويتية

بلغت جملة الصادرات الكويتية المنشأ خلال شهر ابريل 2019 ما يزيد عن 12 مليون د.ك موزعة على دول مجلس التعاون الخليجي، الدول العربية، وبقية دول العالم، حيث كان نصيب الصادرات للدول العربية حوالي 5 مليون د.ك محققة نسبة تقدر بحوالي 42%، وبلغت نسبة بقية دول العالم حوالي 43% محققة صادرات تقدر بحوالي 5 مليون د.ك، وبلغت قيمة الصادرات لدول مجلس التعاون الخليجي حوالي 2 مليون بنسبة تقدر بحوالي 15% من إجمالي الصادرات. ويلاحظ حدوث انخفاض في قيمة إجمالي الصادرات بالنسبة لصادرات الشهر الماضي بلغت نسبته 19%، وبالنسبة للمقارنة بنفس الشهر من العام الماضي فقد حدث ارتفاع ملموس لصادرات الشهر يقدر بحوالي 39%.

صادرات شهر ابريل 2019 الكويتية المنشأ مقارنة بشهري مارس 2019 وابريل 2018

القيمة لأقرب ألف د.ك

م	مجموعات الدول المصدرة لها	قيمة صادرات ابريل 2019	قيمة صادرات مارس 2019	قيمة صادرات ابريل 2018
1	الدول العربية	5138	5730	5539
2	بقية دول العالم	5306	5009	3323
3	دول مجلس التعاون الخليجي	1904	4575	-
	جملة الصادرات	12348	15314	8862
	الرقم القياسي لعام 2019 = 100	100	124	72

*تم إضافة إحصائية جديدة من شهر سبتمبر 2018

أولاً: الصادرات الكويتية المنشأ لمجموعة العربية:

احتلت العراق مقدمة هذه الدول محققة صادرات تقدر بحوالي 2 مليون د.ك بنسبة تقدر بحوالي 38% من إجمالي الصادرات إلى الدول العربية. تليها الصادرات إلى الأردن محققة حوالي 29%، حيث كانت جملة صادراتها تقدر بما يزيد عن 1 مليون د.ك. تليهما في المرتبة الثالثة لبنان حيث حققت نسبة تقدر بحوالي 12% بصادرات تقدر بحوالي 626 ألف د.ك. وفي المرتبة الرابعة الجزائر حيث بلغت قيمة صادراتها حوالي 364 ألف د.ك بنسبة تقدر بحوالي 7%، وأما بقية الصادرات لهذا الشهر فقد كانت موزعة على كل من مصر، اليمن، المغرب، تونس، السودان، ليبيا، وفلسطين.

ويلاحظ حدوث انخفاض لصادرات هذا الشهر للدول العربية بالنسبة لصادرات الشهر الماضي تقدر نسبته بحوالي 10%، كما حدث انخفاض لصادرات الشهر للدول العربية مقارنة بصادرات نفس الشهر من العام الماضي بنسبة قدرت بحوالي 7%.

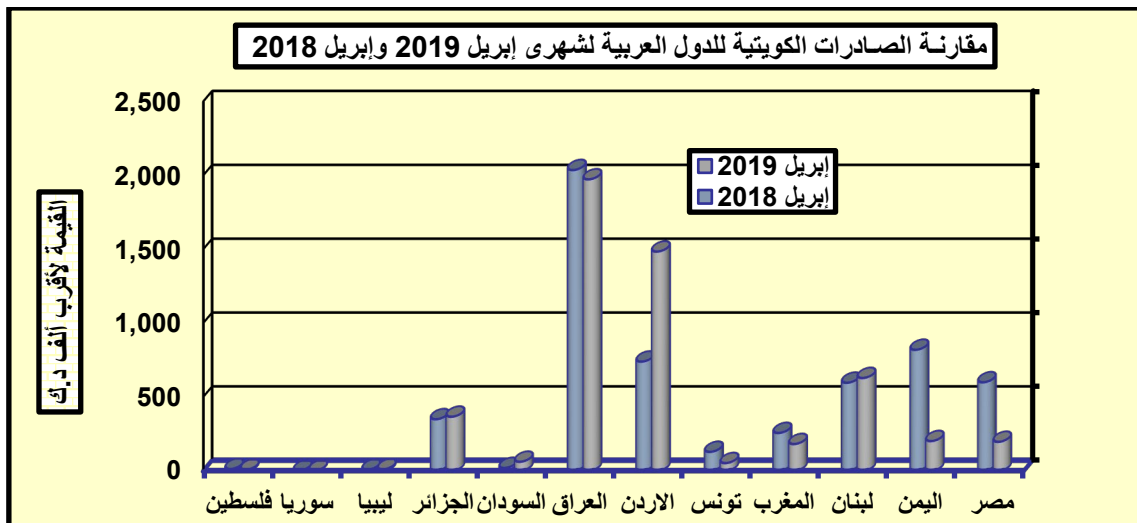
صادرات شهر ابريل 2019 الكويتية المنشأ مقارنة
 بشهري مارس 2019 وابريل 2018 لمجموعة الدول العربية

القيمة لأقرب ألف د.ك

م	الدول المصدرة إليها	قيمة صادرات ابريل 2019	قيمة صادرات مارس 2019	قيمة الصادرات ابريل 2018
1	مصر	194	243	597
2	اليمن	199	683	817
3	لبنان	626	774	594
4	المغرب	179	354	254
5	تونس	50	158	126
6	الأردن	1482	1434	737
7	العراق	1971	1858	2034
8	السودان	59	13	17
9	الجزائر	364	152	347
10	سوريا	-	26	-
11	ليبيا	8	5	6
12	فلسطين	6	30	10
	الإجمالي	5138	5730	5539
	الرقم القياسي لعام 2019 = 100	100	112	108

شهادات المنشأ الصادرة للدول العربية حسب أهم المنتجات الوطنية خلال ابريل 2019

م	الدول المصدر إليها	عدد الشهادات الصادرة	أهم المنتجات الكويتية الصادر لها شهادات المنشأ	القيمة الإجمالية (د.ك)
1	العراق	38	عازل صوف حراري - منتجات ورقية وكرتون - صودا كاوية قشور - أصواف وألياف زجاجية - غازات سائلة - قناني زجاجية - مواد غذائية - أجهزة تكييف	1971363
2	الأردن	223	زيوت - قضبان المونيوم - منتجات ورقية وكرتون - بروفابلات المونيوم - صودا كاوية قشور - أصواف وألياف زجاجية - غازات سائلة - قناني زجاجية	1481772
3	لبنان	28	علب كرتون فارغة - غازات منوعة - منتجات ورقية وكرتون - أنابيب ووصلات بلاستيكية - أصواف وألياف زجاجية - غازات سائلة - قناني زجاجية - مواد غذائية - حبيبات بلاستيكية - بولي إيثيلين	626109
4	الجزائر	7	صودا كاوية قشور - حبيبات بلاستيكية	363555
5	اليمن	31	مباني معدنية مسبقة الصنع - صودا كاوية قشور - مواد غذائية	199313
6	مصر	19	زيوت محركات - أطباق فوم فارغة - حبيبات بلاستيكية - بولي إيثيلين - أصواف وألياف زجاجية	193907
7	المغرب	6	مواد غذائية - حبيبات بلاستيكية	178613
8	السودان	4	بوليميرك - مواد غذائية	58677
9	تونس	4	حبيبات بلاستيكية - بولي إيثيلين - شترات	50359
10	ليبيا	1	مواد غذائية	8215
11	فلسطين	2	حلويات	6012
	الإجمالي	363		5137895



ثانياً: الصادرات الكويتية المنشأ لدول العالم الأخرى:

أما بالنسبة إلى الصادرات لدول العالم الأخرى فقد احتلت إيطاليا مقدمة دول العالم المصدر إليها حيث بلغت قيمة صادراتها حوالي 2 مليون د.ك. بنسبة تقدر بحوالي 29% من إجمالي الصادرات إلى دول العالم الأخرى. واحتلت بلجيكا المرتبة الثانية بصادرات تقدر بحوالي 894 ألف د.ك. بنسبة تقدر بحوالي 17% من إجمالي الصادرات. واحتلت فرنسا المرتبة الثالثة حيث بلغت جملة صادراتها حوالي 660 ألف د.ك. بنسبة تقدر بحوالي 12% من إجمالي الصادرات إلى دول العالم. وأما بقية صادرات دول العالم الأخرى خلال هذا الشهر فقد كانت موزعة على كل من تركيا، أسبانيا، البرتغال، بلغاريا، غويانا، اليونان، أمريكا، سلوفينيا، السويد، بولندا، الكونغو، باكستان، إيران، قبرص، الهند، وسيريلانكا.

ويلاحظ حدوث ارتفاع لصادرات بقية دول العالم الأخرى خلال هذا الشهر بالنسبة للشهر الماضي بنسبة تقدر بحوالي 6%، كما حدث ارتفاع ملحوظ لصادرات الشهر لبقية الدول الأخرى بالنسبة لصادرات نفس الشهر من العام الماضي يقدر بحوالي 60%.

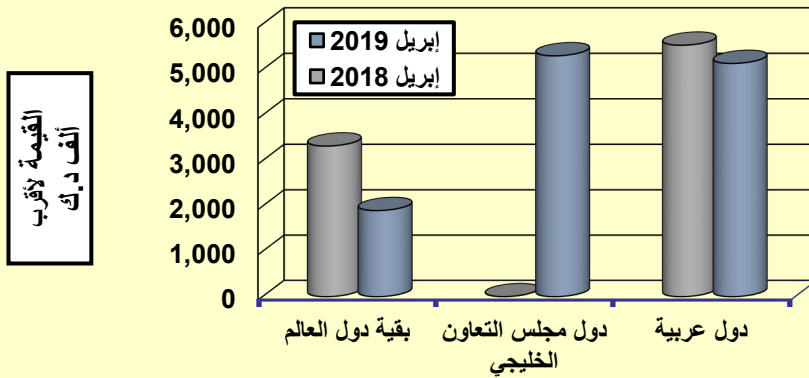
قيمة الصادرات الكويتية المنشأ لدول العالم الأخرى خلال شهر ابريل 2019

م	الدول المصدر إليها	القيمة لأقرب ألف د.ك	النسبة (%)
1	تركيا	475	8.95
2	إيطاليا	1561	29.42
3	أسبانيا	290	5.47
4	بلجيكا	894	16.85
5	البرتغال	481	9.07
6	بلغاريا	369	6.95
7	غويانا	101	1.9
8	اليونان	49	0.92
9	فرنسا	660	12.44
10	أمريكا	173	3.26
11	سلوفينيا	49	0.92
12	السويد	8	0.15
13	بولندا	49	0.92
14	الكونغو	15	0.28
15	باكستان	11	0.21
16	إيران	7	0.13
17	قبرص	48	0.9
18	الهند	34	0.64
19	سيريلانكا	32	0.6
	الإجمالي (ابريل 2019)	5306	100
	الإجمالي للشهر السابق من نفس العام (مارس 2019)	5009	-
	الإجمالي لنفس الشهر من العام السابق (ابريل 2018)	3323	-

شهادات المنشأ الصادرة لدول العالم الأخرى حسب أهم المنتجات خلال شهر ابريل 2019

م	الدول المصدر إليها	عدد الشهادات الصادرة	أهم المنتجات الكويتية الصادر لها شهادات المنشأ	القيمة الإجمالية (د.ك)
1	إيطاليا	20	بولي إيثيلين - حبيبات بلاستيكية - ديثيلين غلايكول	1560520
2	بلجيكا	7	بولي إيثيلين - إيثيلين جلايكول	893783
3	فرنسا	22	بولي إيثيلين - صودا كاوية قشور	660210
4	البرتغال	9	بولي إيثيلين	480734
5	تركيا	18	بولي إيثيلين	474887
6	ألبانيا	2	بولي بروبيلين	368676
7	أسبانيا	6	بولي إيثيلين	289738
8	غويانا	3	وايت سيريت	100932
9	أمريكا	1	فيرو سيليكون	173170
10	بولندا	3	بولي إيثيلين	49185
11	سلوفينيا	3	بولي إيثيلين	49185
12	اليونان	3	بولي إيثيلين	49109
13	قبرص	1	بولي إيثيلين	47932
14	الهند	3	وايت سيريت	34104
15	سيريلانكا	2	صودا كاوية قشور	32452
16	الكونغو	1	مواد غذائية	14670
17	باكستان	1	بروتينات	10957
18	السويد	2	بولي إيثيلين - مواد غذائية	8207
19	إيران	2	مواد غذائية	7380
	الإجمالي	109		5305831

مقارنة الصادرات الكويتية لدول العالم لشهر ابريل 2019 بشهر ابريل 2018



ثالثاً: الصادرات الكويتية المنشأ لدول مجلس التعاون الخليجي:

أما بالنسبة إلى الصادرات إلى الدول الخليجية فقد احتلت المملكة العربية السعودية مقدمة الدول الخليجية المصدر إليها حيث بلغت قيمة صادراتها حوالي 574 ألف د.ك بنسبة تقدر بحوالي 30% من إجمالي الصادرات. واحتلت دولة قطر المرتبة الثانية بصادرات تقدر بحوالي 500 ألف د.ك بنسبة تقدر بحوالي 26% من إجمالي الصادرات. واحتلت دولة الإمارات العربية المتحدة المرتبة الثالثة حيث بلغت جملة صادراتها حوالي 373 ألف د.ك بنسبة تقدر بحوالي 20% من إجمالي الصادرات إلى دول الخليج. وأما بقية الصادرات خلال هذا الشهر فقد كانت موزعة على كل من سلطنة عمان، والبحرين.

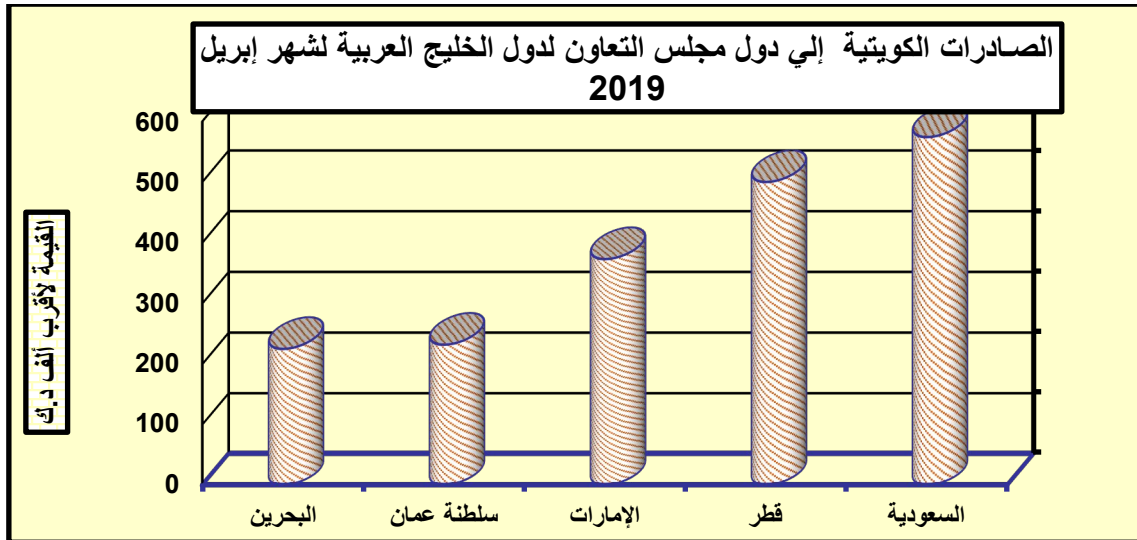
قيمة الصادرات الكويتية المنشأ لدول مجلس التعاون الخليجي خلال شهر ابريل 2019

م	الدول المصدر إليها	القيمة لأقرب ألف د.ك	النسبة (%)
1	المملكة العربية السعودية	574	30.1
2	قطر	500	26.3
3	الإمارات العربية المتحدة	373	19.6
4	سلطنة عمان	232	12.2
5	البحرين	225	11.8
	الإجمالي	1904	100

*إحصائية جديدة تم إضافتها من شهر سبتمبر 2018

شهادات المنشأ الصادرة لدول مجلس التعاون الخليجي حسب أهم المنتجات خلال شهر ابريل
2019

م	الدول المصدر إليها	عدد الشهادات الصادرة	أهم المنتجات الكويتية الصادر لها شهادات المنشأ	القيمة الإجمالية (د.ك)
1	المملكة العربية السعودية	241	سيلكون - أكياس ورقية - قناني زجاجية - صودا كاوية سائلة - غازات متنوعة سائلة - مواد غذائية - منتجات إيروسول وسوائل	574063
2	دولة قطر	156	هيبو كلورايد الصوديوم - غازات سائلة متنوعة - أصواف وألياف زجاجية - زوايا حديد - قطع جسور حديد - ألواح زجاجية - أبواب وأثاث - علب كرتون فارغة - بولي بروبيلين - حبيبات بلاستيكية - أبواب معدنية واكسسواراتها - مواشي وطيور متنوعة	499890
3	الإمارات العربية المتحدة	131	حمض هيدروكلوريك - صودا كاوية قشور - غازات متنوعة سائلة - قناني زجاجية	372885
4	سلطنة عمان	74	حمض هيدروكلوريك - صودا كاوية قشور - غازات متنوعة سائلة - قناني زجاجية - مذيب أبيض - صناديق كرتون فارغة - السيليكون الحديدي - حمام وطيور متنوعة	232327
5	مملكة البحرين	56	هيبو كلورايد الصوديوم - مخاليط غازات سائلة - وايت سبريت - مذيب أبيض - منتجات إيروسول وسوائل - مواد غذائية	224989
	الإجمالي	658		1904154



**بيان مقارنة للصادرات الكويتية المنشأ الصادرة لدول العالم
موزعة جغرافيا خلال شهر ابريل 2019**

البيان	عدد الشهادات الصادرة	القيمة الإجمالية (د.ك)
دول مجلس التعاون الخليجي	658	1904154
آسيا	330	4369462
أفريقيا	45	968928
أوروبا	96	4932166
استراليا	-	-
الأمريكتين	1	173170
الإجمالي	1130	12347880

* تم إضافته من شهر مارس 2018.

تراخيص الإستيراد

شهد شهر أبريل 2019 ارتفاعاً في أعداد تراخيص الإستيراد الصادرة (الجديدة، المجددة، المؤقتة) بنسبة 18% مقارنة بما صدر خلال شهر مارس 2019، وقد بلغت جملة هذه التراخيص 2443 ترخيصاً. كما حدث ارتفاع ملموس يقدر بحوالي 30% لتراخيص الإستيراد عما سبق إصداره لنفس الشهر من العام الماضي.

وكان نصيب تراخيص الإستيراد العامة 1517 ترخيصاً بنسبة تقدر حوالي 62% خلال الشهر، أما تراخيص الإستيراد المؤقت فكان عددها 926 ترخيصاً، ويلاحظ حدوث ارتفاع لتراخيص الإستيراد المؤقت قدر حوالي 25% مقارنة مع نفس الشهر من العام الماضي.

كما بلغت أعداد تراخيص الإستيراد العامة الجديدة 543 ترخيصاً خلال الشهر، وذلك مقابل 192 ترخيصاً خلال أبريل الماضي، بارتفاع ملحوظ قدر بحوالي 183%.

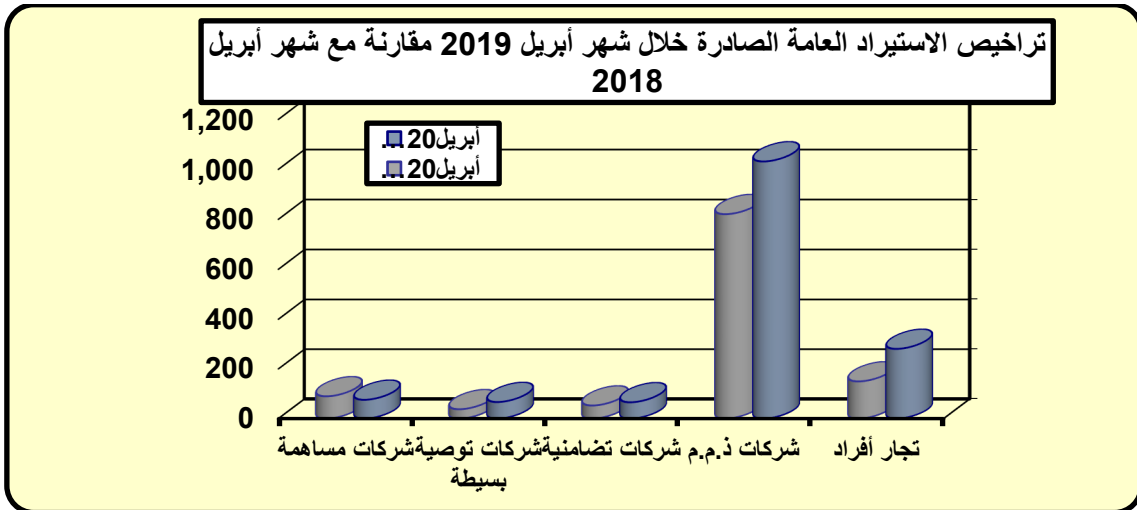
أما التراخيص التي تم تجديدها فكان عددها 974 ترخيصاً خلال الشهر، وذلك مقابل 955 ترخيصاً خلال شهر أبريل من العام الماضي، وذلك بارتفاع طفيف بلغ حوالي 2%.

تراخيص الإستيراد المؤقت لشهر أبريل 2019 بالمقارنة مع شهر أبريل 2018

م	نوع البضاعة	أبريل 2019	أبريل 2018	التغير (%)
1	بضاعة	318	263	21
2	ملابس عسكرية	1	-	-
3	مواد كيميائية (سنوية)	95	94	1
4	صلبوخ	2	1	100
5	آلات تصوير ملونة	1	-	-
6	اتحاد جمعيات	-	-	-
7	جمعيات	5	1	400
8	سيارات	204	175	17
9	استثناء سيارات	300	205	46
	الإجمالي	926	739	25

تراخيص الاستيراد العامة الصادرة خلال شهر
أبريل 2019 مقارنة مع شهر أبريل 2018 ونسبتها إليه

المجموع	تراخيص		نوع المعاملة	
	تم تجديدها	جديدة		
280	182	98	أبريل 2019	تجار أفراد
149	107	42	أبريل 2018	
88	70	133	التغير %	
1031	641	390	أبريل 2019	شركات ذ.م.م
820	690	130	أبريل 2018	
26	(7)	200	التغير %	
65	43	22	أبريل 2019	شركات تضامنية
52	47	5	أبريل 2018	
25	(9)	340	التغير %	
66	43	23	أبريل 2019	شركات توصية بسيطة
37	34	3	أبريل 2018	
78	26	667	التغير %	
75	65	10	أبريل 2019	شركات مساهمة
89	77	12	أبريل 2018	
(16)	(16)	(17)	التغير %	
1517	974	543	أبريل 2019	الإجمالي
1147	955	192	أبريل 2018	
32	2	183	التغير %	



المعادن الثمينة

قامت الوزارة بدمغ حوالي 2 طن من الذهب خلال شهر أبريل 2019، وذلك مقابل حوالي 1.9 طن في شهر أبريل 2018 وهذا يشير إلى ارتفاع تقدر نسبته حوالي 4%، عما تم دمغه خلال شهر أبريل من العام الماضي.

كما حدث ارتفاع لكميات الفضة التي تم دمغها خلال هذا الشهر بالمقارنة مع شهر أبريل 2018، حيث بلغت خلال الشهر حوالي 112 كجم بعدما سجلت حوالي 109 كجم خلال شهر أبريل من العام الماضي، أي ارتفاع طفيف يقدر بحوالي 2%.

بينما حدث إنخفاض لكميات الأحجار ذات القيمة التي تم فحصها وتقييمها من قبل الوزارة، قدرت نسبته بحوالي 27% مقارنة مع أبريل الماضي، حيث بلغت كميات الأحجار 106 قطعة خلال الشهر الحالي، وذلك مقابل 146 قطعة خلال أبريل الماضي.

(لمزيد من التفاصيل انظر الجداول التالية)

كميات المصوغات والأحجار والرسوم المحصلة عليها خلال شهر أبريل 2019 مقارنة بشهر أبريل 2018

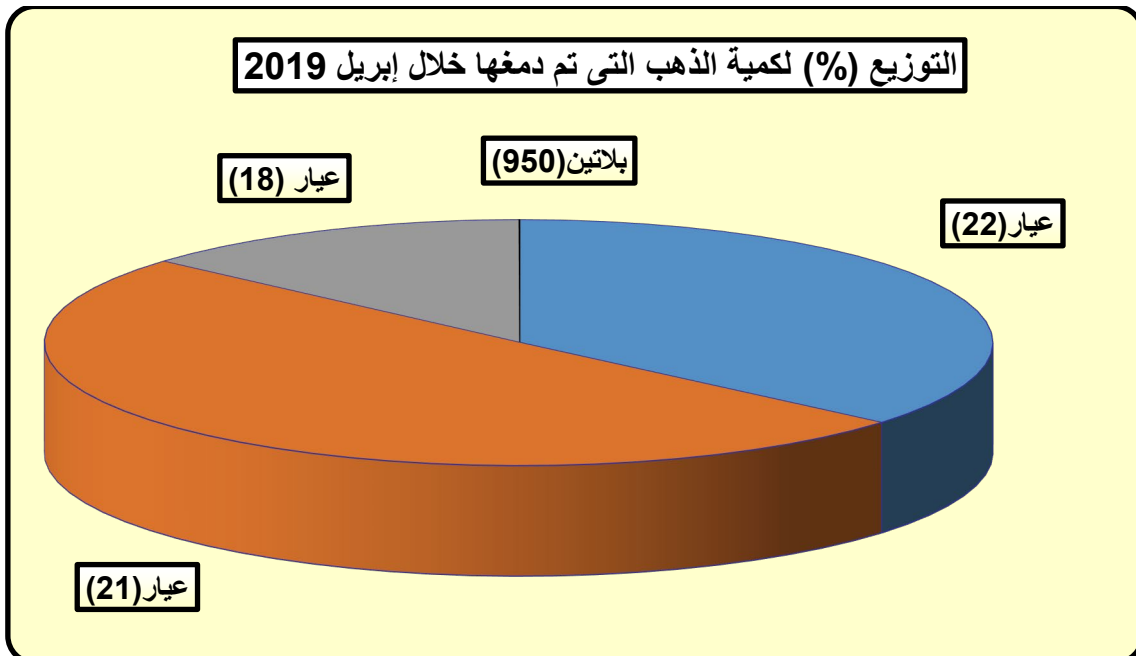
التغير (%)	أبريل 2018	أبريل 2019	البيان
4	1,977.697	2,055.970	كميات الذهب التي تم دمغها (كيلوجرام)
4	98,884.850	102,798.500	رسوم دمغ الذهب (د.ك)
2	109.906	112.607	كميات الفضة التي تم دمغها (كيلوجرام)
2	549.530	563.053	رسوم دمغ الفضة (د.ك)
(27)	146	106	كميات الأحجار ذات القيمة التي تم فحصها وتقييمها (قطعة)
266	71.080	260.300	رسوم الفحص (د.ك)
76	881.089	1,551.986	كميات السبائك الذهبية والفضية (كيلوجرام)
76	44,054.450	77,599.300	رسوم السبائك (د.ك)

كميات الذهب المدموغة لشهر أبريل 2019 مقارنة
بشهري مارس 2019 وأبريل 2018 حسب العيار

الوزن بالكيلو جرام

الإجمالي	بلاتين عيار (950)	عيار 18	عيار 21	عيار 22	البيان	
972.713	-	13.165	805.230	154.318	مصدر محلي	أبريل 2019
1,083.257	0.445	263.822	227.788	591.202	مصدر خارجي	
2,055.970	0.445	276.987	1033.018	745.520	الإجمالي	
1,510.721	-	24.937	1,212.527	273.257	مصدر محلي	مارس 2019
999.638	0.276	237.290	310.810	451.262	مصدر خارجي	
2,510.359	0.276	262.227	1,523.337	724.519	الإجمالي	
1,008.809	-	20.349	833.780	154.68	مصدر محلي	أبريل 2018
968.888	0.711	239.489	299.307	429.381	مصدر خارجي	
1,977.697	0.711	259.838	1,133.087	584.061	الإجمالي	

* تم إضافة البلاتين من شهر فبراير 2017



الدعم

- قدمت الوزارة خلال شهر مارس 2019 دعماً للعديد من المواد يقدر بحوالي 20 مليون دينار كويتي (20027496) د.ك ، وبذلك يكون قد انخفض دعمه بنسبة قدرت بحوالي 13% عن الشهر السابق عليه .
 - حظيت مجموعة المواد الأساسية التي تصرف عن طريق البطاقة التموينية لهذا الشهر على دعم يقدر بحوالي 9 مليون د.ك ، ونسبتها حوالي 46.5% من إجمالي الدعم المشار إليه آنفاً . وتشمل هذه المجموعة على أرز بشاور، حليب بودرة عادي، زيت نباتي ، معجون الطماطم، والدجاج.
 - ويلاحظ أنه قد انخفض دعمها بنسبة قدرت بحوالي 29% مقارنة بشهر فبراير الماضي . لكن إذا أُضيف إلى هذه المجموعة دعم مغذيات وحليب الأطفال بنسبة تقدر بحوالي 0.8% من إجمالي الدعم وبذلك تكون جملة الدعم لشركة مطاحن الدقيق حوالي 47.3% من إجمالي الدعم المنصرف خلال مارس 2019 .
 - هذا وقد تم صرف قيمة دعم المواد السابقة إلى شركة مطاحن الدقيق والمخابز الكويتية ، والتي قدرت جملتها بما يزيد عن 9 مليون د.ك، وانخفض دعمها بنسبة تقدر بحوالي 28% عن ما تم صرفه في الشهر الماضي .
 - بلغت قيمة دعم الإسمنت الأسود حوالي 68 ألف د.ك ، بنسبة قدرت بحوالي 0.3% من إجمالي الدعم . ويلاحظ حدوث ارتفاع ملموس لدعمه بنسبة قدرت بحوالي 38% عن الشهر الماضي .
 - بلغت قيمة دعم الإسمنت حوالي 977 ألف د.ك ، بنسبة قدرت بحوالي 5% من إجمالي الدعم . ويلاحظ حدوث ارتفاع ملحوظ لدعمه بنسبة قدرت بحوالي 54% عن الشهر الماضي .
 - بلغ دعم الحديد الذي قدمته الوزارة خلال الشهر حوالي 3 مليون د.ك ، وهو يمثل نسبة تقدر بحوالي 15% من دعم الشهر . ويلاحظ حدوث ارتفاع بنسبة قدرت بحوالي 9% مقارنة مع الشهر الماضي .
 - وبلغ دعم الطابوق الأبيض العازل خلال هذا الشهر حوالي 471 ألف د.ك ، وبنسبة قدرت بحوالي 2% من إجمالي دعم الشهر . ويلاحظ حدوث ارتفاع ضئيل يقدر بحوالي 0.2% مقارنة بالشهر الماضي .
 - بلغ دعم التكييف حوالي 2 مليون د.ك ، بنسبة تقدر بحوالي 10% من إجمالي الدعم . ويلاحظ حدوث ارتفاع واضح يقدر بحوالي 46% مقارنة بالشهر الماضي .
 - وبلغ دعم الخرسانة حوالي 3 مليون د.ك خلال الشهر الحالي ، بنسبة تقدر بحوالي 16% من إجمالي دعم الشهر . ويلاحظ حدوث انخفاض بنسبة قدرت بحوالي 14% عن الشهر الماضي .
 - أما بالنسبة للطابوق الإسمنتي فقد بلغ دعمه حوالي 632 ألف د.ك ، بنسبة قدرت بحوالي 3% من إجمالي دعم الشهر . ويلاحظ حدوث ارتفاع قدر بحوالي 16% مقارنة بالشهر الماضي .
 - بلغ دعم الأطقم الصحية حوالي 8400 د.ك ، بنسبة ضئيلة جداً لا تكاد تذكر من دعم الشهر . ويلاحظ حدوث تصاعد ملحوظ يقدر بحوالي 300% مقارنة بالشهر الماضي .
 - أما بالنسبة للأسلاك الكهربائية فقد بلغ دعمها حوالي 8400 د.ك بنسبة ضئيلة جداً لا تكاد تذكر من دعم الشهر. ويلاحظ حدوث ارتفاع بنسبة 25% مقارنة مع شهر فبراير.
 - بلغ دعم السيراميك والبورسلان 8400 د.ك ، بنسبة ضئيلة جداً لا تكاد تذكر من إجمالي دعم الشهر . ويلاحظ حدوث ارتفاع ملموس بنسبة قدرت بحوالي 33% مقارنة بالشهر الماضي .
 - بلغ دعم التكبسية الخارجية حوالي 59 ألف د.ك، بنسبة قدرت بحوالي 0.3% من إجمالي دعم الشهر . ويلاحظ حدوث انخفاض قدرت نسبته بحوالي 28% مقارنة بالشهر الماضي .
- هذا وقد تم صرف حوالي 460530 ألف كيس أسمنت إلى 268 مستفيداً ، بالإضافة إلى 10558 طن من الحديد إلى 243 مستفيداً، كما تم صرف الطابوق الأبيض العازل إلى 246 مستفيداً ، و صرف الطابوق الجيري إلى مستفيد

واحد فقط، وتم صرف الطابوق الإسمنتي إلى 243 مستفيداً، وصرف الخرسانة الجاهزة إلى 241 مستفيداً، وكان صرف هذه المواد خلال شهر ابريل 2019 .

أما عدد المستفيدين من التكييف المركزي فقد بلغ 188 مستفيداً، وبلغ عدد المستفيدين من الأطقم الصحية 35 مستفيداً، وبلغ عدد المستفيدين من السيراميك والبورسلان 54 مستفيداً، وأما الأسلاك الكهربائية فكان عدد المستفيدين 183 مستفيداً، والمستفيدين من الأصباغ الخشنة بلغ عددهم 444 مستفيداً، وذلك خلال ابريل 2019 .

مبالغ الدعم المنصرفة خلال شهر مارس 2019

الدعم المنصرف		الكميات المنصرفة عنها الدعم	الزينة أوالتعبئة	المادة
دينار	فلس			
(1) شركة مطاحن الدقيق والمخابز الكويتية:				
أولاً: المواد الأساسية				
5809500	-	15000000	كيلو جرام	أرز يشاور
-	-	-	كيلو جرام	السكر
1690762	550	105336	كرتون شد 6 علب	حليب بودرة عادي
866246	670	1013154	كرتون شد 6 علب	زيت نباتي
131839	091	132634/900	كرتون	معجون الطماطم
825780	621	2934/544	كيلو جرام	الدجاج
-	-	-	كيلو جرام	العدس
-	-	-	كيلو جرام	الطحين
9324128	932			إجمالي دعم المواد الأساسية
30097	600	1600	كرتون عبوة 0.400x24 غ	مغذيات أطفال سيريلاك
21791	760	1450	كرتون عبوة 0.400x12 غ	حليب أطفال نان (1)
27803	280	1850	كرتون عبوة 0.400x12 غ	حليب أطفال نان (2)
27952	500	2500	كرتون عبوة 0.400x12 غ	حليب أطفال نان (3)
10546	970	350	كرتون عبوة 0.400x24 غ	حليب اس 26 برو جولد
19587	230	650	كرتون عبوة 0.400x24 غ	حليب اس 26 بروميل جولد (2)
18578	980	700	كرتون عبوة 0.400x24 غ	حليب اس 26 بروجرس جولد (3)
6409	935	850	كرتون عبوة 0.400x24 غ	حليب أطفال ايتاميل (2)
1700	348	130	كرتون عبوة 0.400x24 غ	حليب أطفال بيبيلاك (1)
2932	100	250	كرتون عبوة 0.400x24 غ	حليب أطفال بيبيلاك (2)
167400	703			إجمالي دعم حليب ومغذيات الأطفال
9491529	635			إجمالي الدعم المنصرفة لشركة مطاحن الدقيق والمخابز الكويتية
67532	160	70/346	كيس زينة 50 كجم	(2) شركة إسمنت الكويت *إسمنت اسود للمستفيدين من القروض العقارية
-	-	-	متر مكعب	(3) شركة الصناعات الوطنية الكويتية * طابوق جيرى للمستفيدين من القروض العقارية
977139	600	957980	كيس	(4) شركة مطاحن الدقيق والمخابز الكويتية * إسمنت
3057347	100	16957	طن	* الحديد
471170	-	26924	متر مربع	* الطابوق الأبيض العازل
2026500	-	386	مستفيد	* التكييف
3219791	400	763110/060	متر مكعب	* الخرسانة
632486	-	4706000	طابوقة	* الطابوق الإسمنتي
8400	-	8	مستفيد	* الأطقم الصحية
8400	-	5	مستفيد	* الأسلاك الكهربائية
8400	-	4	مستفيد	* السيراميك والبورسلان
58800	-	70	مستفيد	* التكبسية الخارجية
20027496	295			إجمالي الدعم المنصرفة خلال شهر مارس 2019

* نظراً لتأخر إحصائيات الدعم من قبل الجهات الخارجية المختصة سوف يتم إدراج إحصائية الشهر السابق .

مبالغ الدعم المنصرفة حسب المجموعات الرئيسية
خلال شهر ابريل 2019 مقارنة بشهر ابريل 2018
القيمة لأقرب ألف د.ك

التغير (%)	ابريل 2018	ابريل 2019	البيان
(18)	11439	9324	المواد الأساسية
(67)	513	167	الحليب ومغذيات الأطفال
(23)	13627	10536	*المواد الإنشائية
(22)	25579	20027	إجمالي الدعم المنصرف

* تشمل على الحديد، الإسمنت، الطابوق الجيري، الطابوق الأبيض.

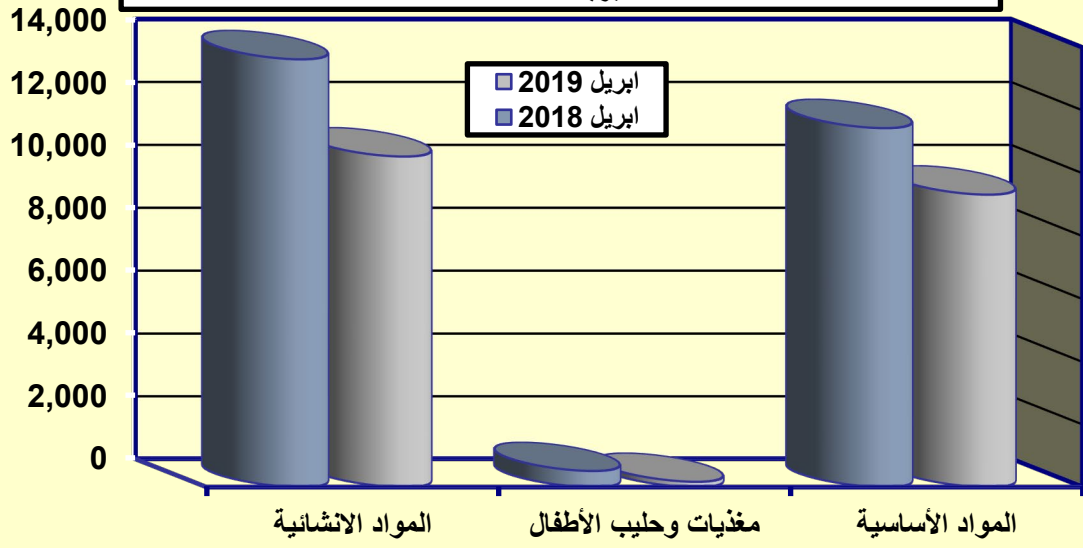
المستفيدين من المواد الإنشائية المدعومة خلال
شهر ابريل 2019

ابريل 2019		الوحدة	المادة
الكمية	عدد المستفيدين		
460530	268	كيس	أسمنت
10558	243	طن	حديد
1500	1	متر مربع	طابوق جيري
21870	246	متر مكعب	طابوق أبيض عازل
3202000	243	طابوقة	طابوق إسمنتي
94798	241	متر مكعب	خرسانة جاهزة

ابريل 2019		المادة
المبلغ (د.ك)	عدد المستفيدين	
940000	188	التكليف المركزي
51800	35	الأطعم الصحية
80900	54	السيراميك والبورسلان
272900	183	أسلاك كهرباء
654000	444	الأصباغ الخشنة

* ابتداءً من شهر مايو 2014 هناك بنود جديدة مضافة للجدول الأول وهناك جدول جديد.

قيمة الدعم حسب المجموعات الرئيسية للمواد خلال شهر ابريل 2019 مقارنة بشهر ابريل 2018



المؤشرات التجارية

(السجل التجاري - العلامات التجارية - الوكالات التجارية)

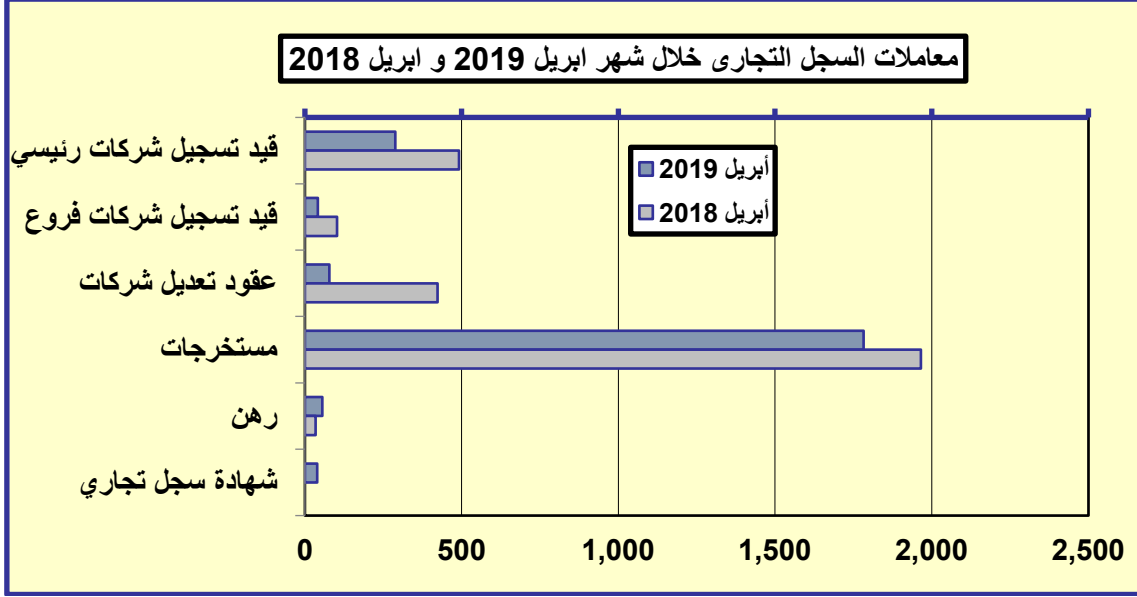
هناك العديد من المؤشرات التجارية التي تعكس الحالة في الاقتصاد الوطني. وهذه المؤشرات قد تكون دلالتها مباشرة على حالة الاقتصاد مثل منح الرخص للاستثمارات التجارية، ولكن في أحيان كثيرة قد تكون لها دلالة غير مباشرة وتعتبر انعكاسات أيضاً لأوضاع اقتصادية قائمة كما هو لمعاملات طلب تجديد للسجل التجاري أو/ والوكالات التجارية أو/ و العلامات والرخص التجارية. ونوضح في هذه العجالة المعاملات السابقة التي تمت خلال الشهر مع مقارنة مع نفس الشهر من العام الماضي، وهي تتضمن أنشطة عديدة من الأهمية إبرازها على الوجه التالي:

أولاً: السجل التجاري:

- 1- بلغ قيد الشركات 288 معاملة، بانخفاض واضح يقدر بحوالي 41% مقارنة مع شهر ابريل 2018.
- 2- بلغ قيد فروع الشركات 41 معاملة، بانخفاض ملحوظ قدر بحوالي 60% مقارنة بشهر ابريل 2018.
- 3- حصدت عقود تعديل الشركات 78 معاملة، بانخفاض ملحوظ يقدر بحوالي 82% مقارنة بشهر ابريل 2018.
- 4- عدد المستخرجات الرسمية وصل إلى 1783 معاملة، بانخفاض يقدر بحوالي 9% مقارنة بشهر ابريل 2018.
- 5- بلغت معاملات الرهن 56 معاملة، بارتفاع ملحوظ يقدر بحوالي 65% مقارنة بشهر ابريل 2018.
- 6- بلغ قيد شهادة السجل التجاري 39 معاملة بانخفاض ملحوظ يقدر بحوالي 86% خلال شهر ابريل 2018.

معاملات قسم السجل التجاري خلال شهر ابريل 2019 مقارنة بشهر ابريل 2018

م	البيان	ابريل 2019	ابريل 2018	التغير (%)
1	قيد شركات رئيسي (تأسيس)	288	492	(41)
2	قيد شركات فروع	41	103	(60)
3	عقود تعديل شركات	78	423	(82)
4	مستخرجات	1783	1965	(9)
5	رهن	56	34	65
6	شهادة سجل تجاري	39	288	(86.4583333)
	إجمالي المعاملات	2285	3305	(31)



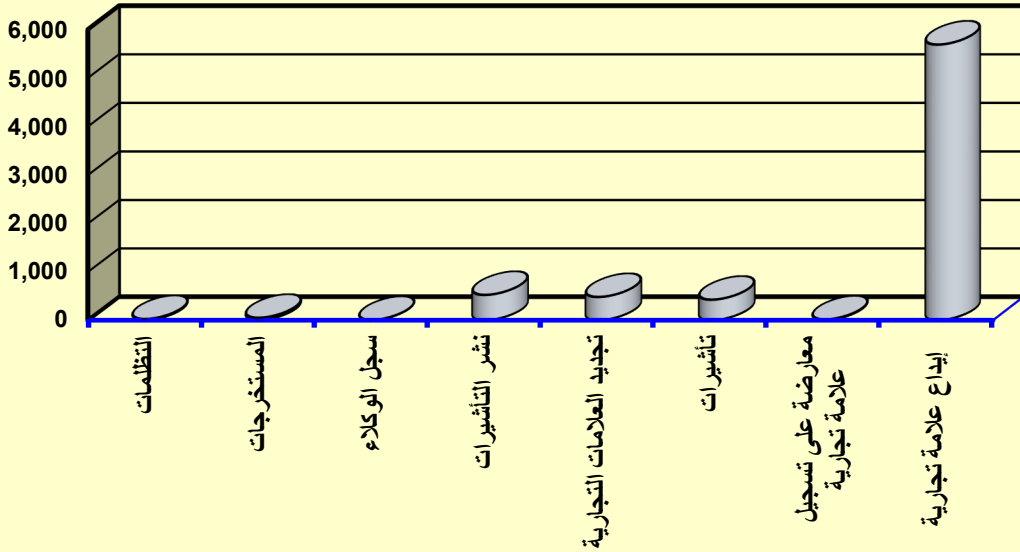
ثانياً: الوكالات التجارية:

- 1- بلغ طلب تسجيل وكالة تجارية 187 معاملة، بانخفاض يقدر بحوالي 20% مقارنة مع شهر ابريل 2018.
- 2- بلغ طلب تجديد وكالة تجارية 88 معاملة، بانخفاض يقدر بحوالي 19% مقارنة مع شهر ابريل 2018.
- 3- بلغ طلب تعديل وكالة تجارية 9 معاملات بارتفاع ملحوظ، يقدر بحوالي 50% مقارنة مع شهر ابريل 2018.
- 4- بلغ طلب الغاء وكالة تجارية 23 معاملة بانخفاض يقدر بحوالي 21% مقارنة مع شهر ابريل 2018.
- 5- بلغ طلب بدل فاقد 1 معاملة وذلك خلال شهر ابريل 2019.
- 6- تم الرد على كتب الاستفسارات الواردة من داخل الوزارة بعدد 126 معاملة، بارتفاع يقدر بحوالي 24% مقارنة مع شهر ابريل 2018.

معاملات قسم الوكالات التجارية خلال شهر
ابريل 2019 مقارنة بشهر ابريل 2018

م	البيان	ابريل 2019	ابريل 2018	التغير (%)
1	طلب تسجيل وكالة تجارية	187	233	(20)
2	طلب تجديد وكالة تجارية	88	108	(19)
3	طلب تعديل وكالة تجارية	9	6	50
4	طلب الغاء وكالة تجارية	23	29	(21)
5	طلب بدل فاقد	1	1	0
6	الرد على كتب الاستفسارات الواردة من داخل الوزارة	126	102	24
	الإجمالي	434	479	(9)

أعداد معاملات العلامات التجارية لشهر إبريل 2019



ثالثاً: العلامات التجارية:

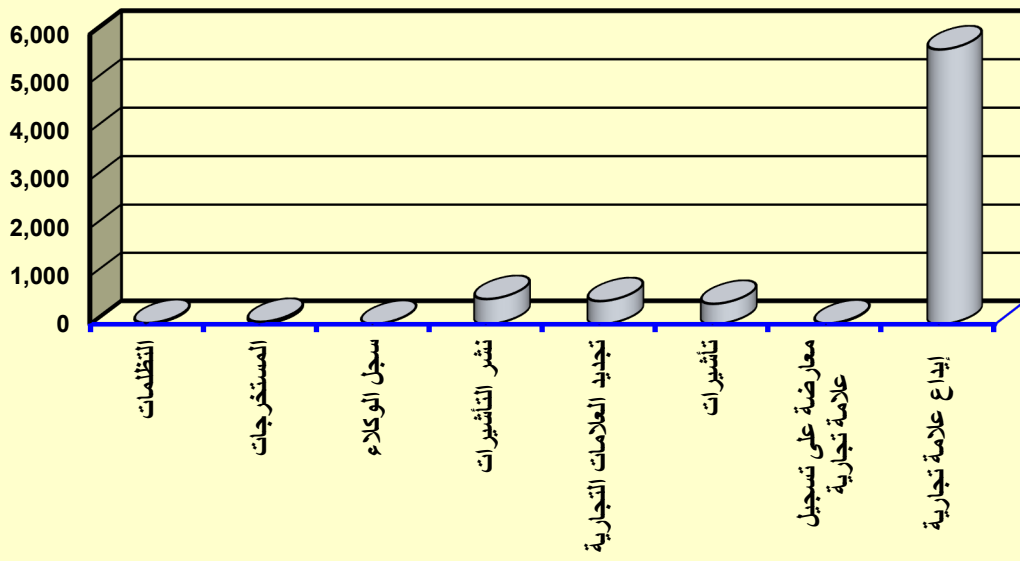
- 1- بلغ إيداع علامة تجارية 5684 معاملة، بارتفاع ملحوظ بنسبة تقدر بحوالي 79% من اجمالي المعاملات ، ولا يوجد مقارنه مع العام الماضي 2019.
- 2- بلغت شهادة تسجيل علامة تجارية 13 شهادة خلال شهر ابريل 2019 .
- 3- بلغ تأشير على علامة تجارية 422 معاملة، بنسبة تقدر بحوالي 6% من اجمالي ولا يوجد مقارنة مع العام الماضي 2019.
- 4- بلغ طلب تجديد علامة تجارية 478 معاملة، بنسبة تقدر بحوالي 7% من اجمالي ولا يوجد مقارنة مع العام الماضي 2018.
- 5- بلغ طلب نشر التاشيرات 521 معاملة بارتفاع تقدر بحوالي 7% خلال شهر ابريل 2019
- 6- بلغت طلبات مستخرجات 47 معاملة، خلال شهر ابريل 2019.
- 7- بلغ طلب التظلمات 21 تظلم خلال شهر ابريل 2019.

معاملات قسم العلامات التجارية خلال شهر ابريل من عام 2019

نسبة المنوية (%)	الرسوم (د.ك)	العدد	نوع المعاملة
79.1	1.061.980	5684	ايداع علامة تجارية
-	1.035	13	تسجيل علامة تجارية
5.9	11.845	422	تأشيرات
6.6	129.640	478	تجديد علامات تجارية
7.2	22.425	521	نشر التاشيرات
-	420	3	سجل الوكلاء
0.7	1.975	47	المستخرجات
0.3	945	21	التظلمات
100	1.230.265	7189	الأجمالي

سجل الوكلاء والتظلمات للعلامات جديدة تم إضافتها في يوليو 2018
تم تغيير الإحصائية من قبل إدارة العلامات التجارية منذ شهر يوليو 2018

أعداد معاملات العلامات التجارية لشهر إبريل 2019



المعارض الداخلية والدولية

في ظل توجه الوزارة في تفعيل وتنشيط دور المعارض بدولة الكويت والمشاركة في معارض خارجية وداخلية، بلغ عدد المعارض الداخلية خلال شهر ابريل 2019 (11) معرضاً وهم: (بصمات كويتية)، (بلوديم 2019 الدولي)، (مقمش)، (سماهم)، (هنا إلفن)، (هافانا)، (اعمار المطلاع)، (أنا كويتي)، (الماسة)، و(يحكى أن).

هذا وقد بلغ عدد المعارض المقامة على أرض المعارض الدولية بمنطقة مشرف خلال شهر ابريل 2019 (10) معرضاً وهم: (معرض الدراعات)، (Agriculture and Aquaculture material sand)، (technology)، (سوق إكسبو)، (معرض بيتك)، (Kuwait international agro food)، (Gx Expo)، (معرض الكويت الدولي)، (معرض الإمتيازات)، (Kuwait Eduex)، و(معرض الغذاء الرمضاني).

وأما بالنسبة للمعارض الخارجية فلم تشارك دولة الكويت في أي معرض خلال شهر ابريل 2019.

المعارض الداخلية والخارجية المقامة خلال شهر ابريل 2019 مقارنة بشهر ابريل 2018

م	البيان	ابريل 2019	ابريل 2018	التغير (%)
1	المعارض الخارجية	-	-	-
2	المعارض الداخلية الخاصة	11	8	38
3	المعارض المقامة على أرض المعارض بمشرف	10	9	11
	الإجمالي	21	17	24