

الفهرس

الموضوع

المقدمة

- التراخيص التجارية:
 - أولاً: قطاع الشركات
 - الصادرات الكويتية:
 - أولاً: الصادرات للدول العربية
 - ثانياً: الصادرات لدول العالم
 - ثالثاً: الصادرات لدول مجلس التعاون الخليجي
- تراخيص الاستيراد
- المعادن الثمينة
- الدعم
- المؤشرات التجارية
 - أولاً: السجل التجاري
 - ثانياً: الوكالات التجارية
 - ثالثاً: العلامات التجارية
- المعارض

للمراسلات أو الإستفسار الرجاء الإتصال على الأرقام التالية:
هاتف: 22483215 – 22483279 – 22483219
فاكس: 22451126

المقدمة

النشرة التجارية الشهرية هي إصدار شهري يهتم برصد أهم إنجازات الوزارة، إضافة إلى أبرز الأحداث الاقتصادية، وتصدر خصيصاً للسادة متخذي القرار بوزارة التجارة والصناعة، وللمهتمين بالشؤون الاقتصادية بصفة عامة.

التراخيص التجارية

أولاً: قطاع الشركات:

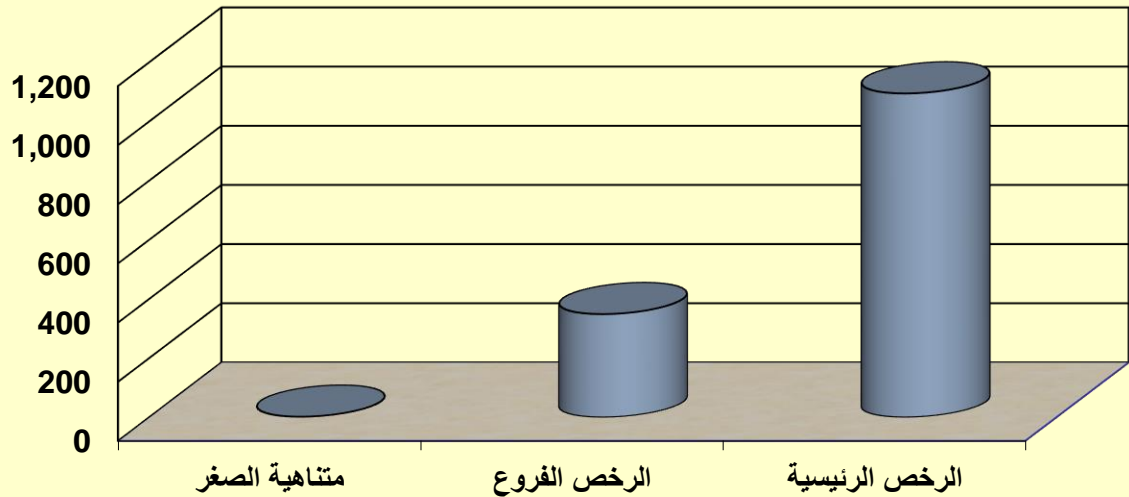
1. شركات الأشخاص:

أما بالنسبة لشركات الأشخاص الصادرة فقد بلغ إجمالي عدد تراخيص الشركات الرئيسية الصادرة (1095) رخصة خلال هذا الشهر، في حين بلغ إجمالي عدد تراخيص أفرع الشركات الصادرة (349) رخصة، وذلك خلال شهر أكتوبر 2020.

جدول 1-1: تراخيص شركات الأشخاص خلال شهر أكتوبر 2020

ترخيص	عدد الرخص الرئيسية	عدد الرخص الفروع	عدد الرخص متناهية الصغر
	أكتوبر 2020	أكتوبر 2020	أكتوبر 2020
العدد	1095	349	2

أعداد الرخص الرئيسية والفروع لشركات الأشخاص ومتناهية الصغر الصادرة خلال شهر أكتوبر 2020



ثانياً: قطاع التراخيص التجارية الفردية:


1. حجم التراخيص الصادرة حسب القطاع الاقتصادي:

بلغ عدد التراخيص التجارية الفردية التي وافقت الوزارة على إصدارها خلال شهر أكتوبر 2020 (438) ترخيصاً في أنشطة اقتصادية مختلفة، منها (6) ترخيصاً في قطاع مواد ومعدات البناء (8) ترخيصاً في خدمات الامن والسلامة واللوازم الطبية، (31) ترخيصاً في قطاع المنسوجات والكماليات، (3) تراخيص في قطاع الاعلام والتسلية، (12) ترخيص في قطاع الاصلاحات للأعمال الحرفية، (2) ترخيص في قطاع المقاولات، مقارنة بنفس الشهر من العام الماضي.

جدول 1-2: أعداد التراخيص التجارية الفردية حسب القطاعات الاقتصادية خلال شهر أكتوبر 2020

م	القطاع الاقتصادي	اكتوبر 2020	التغير (%)
1	الوجبات الغذائية	68	15.5
2	المنتجات الحيوانية	42	9.6
3	المنسوجات والكماليات	31	7.1
4	الأثاث والأجهزة	24	5.5
5	الإعلام والتسلية	3	0.7
6	الامن والسلامة واللوازم الطبية	8	1.8
7	المعدات والآليات	1	0.2
8	مواد ومعدات البناء	6	1.4
9	المقاولات	2	0.5
10	خدمات الأعمال التجارية	31	7.1
11	التسويق والصيرفة والفنادق	75	17.1
13	خدمات الأعمال الحرفية	5	1.1
14	الإصلاحات للأعمال الحرفية	12	2.7
15	الحرف البسيطة	130	29.7
	الإجمالي	438	100

أعداد التراخيص التجارية الفردية حسب القطاعات الاقتصادية خلال شهر أكتوبر 2020

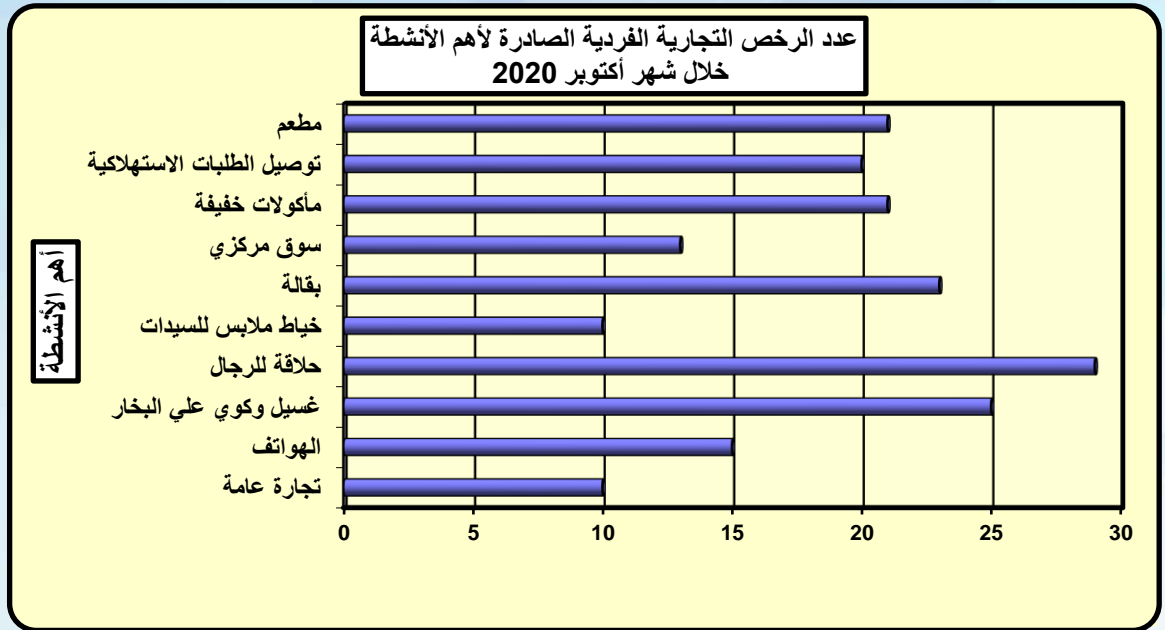


2. حجم التراخيص الصادرة حسب الأنشطة:

تم تصنيف الـ (438) ترخيصاً خلال الشهر إلى أنشطة اقتصادية عديدة بلغت (10) تصنيفاً، بجانب أنشطة أخرى تعذر تصنيفها لضآلة حجمها وكثرتها. أبرزها حظاً كانت لنشاط (حلاقة للرجال) بنسبة تقدر بحوالي 7% من جملة التراخيص، يليه نشاط (غسيل وكوي على البخار) بنسبة تقدر بحوالي 6% من جملة التراخيص، يليهم نشاط (بقالة، مطعم، مأكولات خفيفة، وتوصيل الطلبات الاستهلاكية) بنسبة تقدر بحوالي 5% من جملة التراخيص، يليهم نشاط (الهواتف وسوق مركزي) بنسبة 3%، يليه نشاط (خياطة ملابس للسيدات، وتجارة عامة) بنسبة تقدر بحوالي 2% من إجمالي التراخيص، وباقي التراخيص للأنشطة الأخرى معذر تصنيفها بلغت نسبتها 57% من إجمالي التراخيص.

جدول 1-3: عدد الرخص التجارية الفردية الصادرة لأهم الأنشطة خلال شهر أكتوبر 2020

م	النشاط	العدد	النسبة (%)
1	مطعم	21	5
2	سوق مركزي	13	3
3	الهواتف	15	3
4	بقالة	23	5
5	خياطة ملابس للسيدات	10	2
6	حلاقة للرجال	29	7
7	تجارة عامة	10	2
8	مأكولات خفيفة	21	5
9	غسيل وكوي على البخار	25	6
10	توصيل الطلبات الاستهلاكية	20	5
11	أنشطة أخرى	251	57
	الإجمالي	438	100

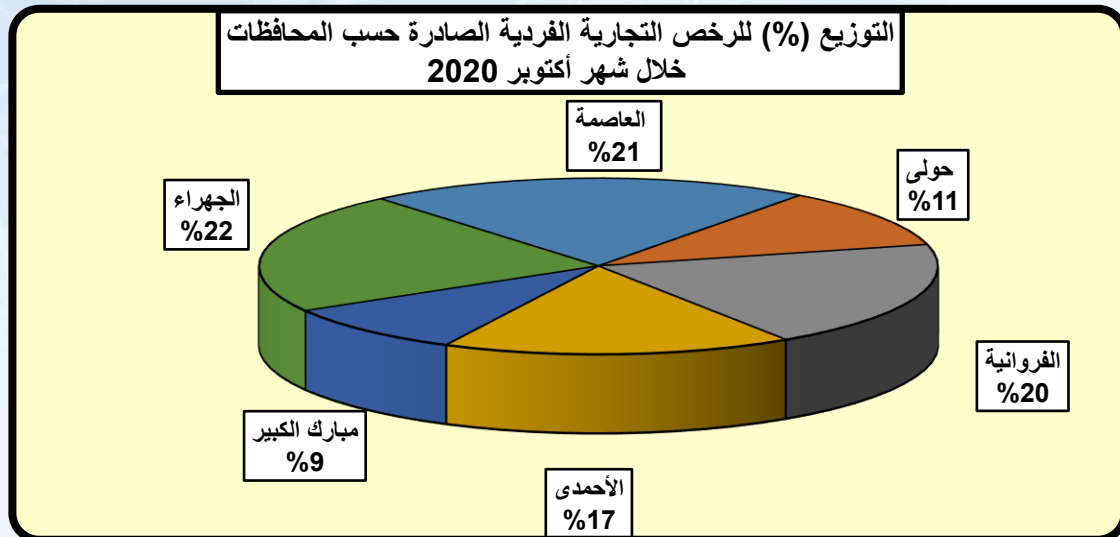


3. حجم التراخيص الصادرة حسب التوزيع الجغرافي (المحافظات):

تبدأ محافظة الجهراء المركز الأول حيث بلغت نسبة ما حصلت من جملة التراخيص حوالي 22%. تليها محافظة العاصمة حيث حصلت المركز الثاني بنسبة تقدر بحوالي 21% من إجمالي التراخيص. وبالمركز الثالث يأتي كل من محافظة الفروانية بنسبة قدرت بحوالي 20%، تليهما محافظة الأحمدية حيث حصلت المركز الرابع بنسبة تقدر بحوالي 17% تليها بالمركز الخامس محافظة حولي بنسبة 11% ومن ثم محافظة مبارك الكبير بالمركز السادس بنسبة 9% وذلك خلال شهر أكتوبر 2020.

جدول 1-4: أعداد التراخيص التجارية الفردية الصادرة حسب القطاعات الاقتصادية والمحافظات خلال شهر أكتوبر 2020

البيان	العاصمة	حولي	الفروانية	الأحمدية	مبارك الكبير	الجهراء	الإجمالي
1 البيان	93	48	86	73	40	98	438
عدد التراخيص	21	11	20	17	9	22	100
النسبة (%)							



الصادرات الكويتية

بلغت جملة الصادرات الكويتية المنشأ خلال شهر أكتوبر 2020 حوالي 11 مليون د.ك موزعة على دول مجلس التعاون الخليجي، الدول العربية، وبقية دول العالم، حيث كان نصيب الصادرات للدول العربية حوالي 3 مليون د.ك محققة نسبة تقدر بحوالي 29%، وبلغت نسبة بقية دول العالم حوالي 12% محققة صادرات تقدر بحوالي 1 مليون د.ك، وبلغت قيمة الصادرات لدول مجلس التعاون الخليجي حوالي 7 مليون بنسبة تقدر بحوالي 59% من إجمالي الصادرات. ويلاحظ حدوث ارتفاع في قيمة إجمالي الصادرات بالنسبة لصادرات الشهر الماضي بلغت نسبته 25% وبالنسبة للمقارنة بنفس الشهر من العام الماضي فقد حدث انخفاض لصادرات الشهر يقدر بحوالي 32%.

جدول 1-2: صادرات شهر أكتوبر 2020 الكويتية المنشأ مقارنة بشهر سبتمبر 2020 وأكتوبر 2019

القيمة لأقرب ألف د.ك

م	مجموعات الدول المصدرة لها	قيمة صادرات أكتوبر 2020	قيمة صادرات سبتمبر 2020	قيمة صادرات أكتوبر 2019
1	الدول العربية	3,326	2,682	6,316
2	بقية دول العالم	1,407	2,109	2,780
3	دول مجلس التعاون الخليجي	6,795	4,447	7,847
	جملة الصادرات	11,528	9,238	16,943
	الرقم القياسي لعام 2020 = 100	100	80	147

*تم إضافة إحصائية جديدة من شهر سبتمبر 2018

أولاً: الصادرات الكويتية المنشأ لمجموعة العربية:

احتلت العراق مقدمة هذه الدول محققة صادرات تقدر بحوالي 1 مليون د.ك بنسبة تقدر بحوالي 45% من إجمالي الصادرات إلى الدول العربية، تليها الصادرات إلى الأردن محققة حوالي 24%، حيث كانت جملة صادراتها تقدر بحوالي 792 ألف د.ك. يليهما في المرتبة الثالثة اليمن حيث حققت نسبة تقدر بحوالي 8%، وبلغت قيمة صادراتها حوالي 260 ألف د.ك، وفي المرتبة الرابعة الجزائر حيث بلغت قيمة صادراتها حوالي 242 ألف د.ك بنسبة تقدر بحوالي 7%، وأما بقية الصادرات لهذا الشهر فقد كانت موزعة على كل من لبنان، مصر، سوريا، المغرب، فلسطين، ليبيا، السودان، وتونس.

ويلاحظ حدوث انخفاض لصادرات هذا الشهر للدول العربية بالنسبة لصادرات الشهر الماضي تقدر نسبته بحوالي 48% كما حدث انخفاض كبير لصادرات الشهر للدول العربية مقارنة بصادرات نفس الشهر من العام الماضي بنسبة قدرت بحوالي 47%.

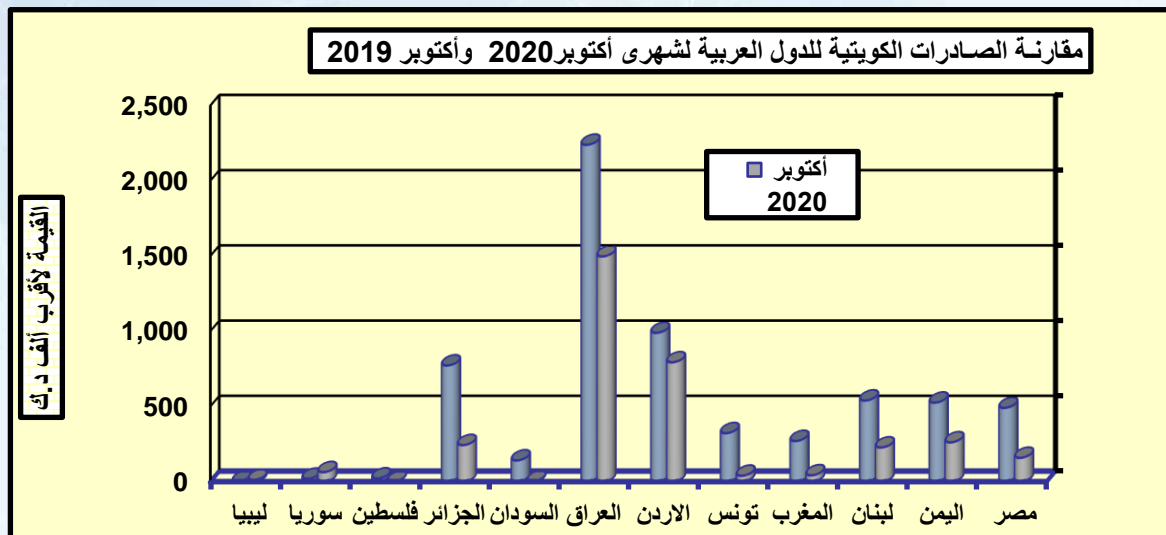
جدول 2-2: صادرات شهر أكتوبر 2020 الكويتية المنشأ مقارنة بشهري سبتمبر 2020 وأكتوبر 2019 لمجموعة الدول العربية

القيمة لأقرب ألف د.ك

م	الدول المصدرة إليها	قيمة صادرات أكتوبر 2020	قيمة صادرات سبتمبر 2020	قيمة الصادرات أكتوبر 2019
1	مصر	157	355	489
2	اليمن	260	38	524
3	سوريا	62	44	18
4	لبنان	226	351	538
5	المغرب	41	72	269
6	تونس	38	206	321
7	الأردن	792	1,249	988
8	العراق	1,496	28	2,238
9	السودان	2	3,670	140
10	الجزائر	242	20	771
11	ليبيا	10	333	—
12	فلسطين	—	—	20
	الإجمالي	3,326	6,366	6,316
	الرقم القياسي لعام	100	191	190

جدول 2-3: شهادات المنشأ الصادرة للدول العربية حسب أهم المنتجات الوطنية خلال اكتوبر 2020

م	الدول المصدر إليها	عدد الشهادات الصادرة	أهم المنتجات الكويتية الصادر لها شهادات المنشأ	القيمة الإجمالية (د.ك)
1	العراق	40	أجهزة تكييف، اكسجين سائل، عازل حراري، صوف زجاجي، منتجات البان، قناني زجاجية فارغة، طحين، شبك مساح، حلويات، مكسرات وقهوة، منتجات دجاج	1,495,814
2	الأردن	117	حلويات، بولي ايثيلين، انابيب بلاستيكية ولوازمها، مخاليط زيوت، منتجات البان، غازات مختلفة، صودا كاوية قشور، اغطية بلاستيكية، قناني زجاجية فارغة، حمض هيدروكلوريك، منتجات البان، زيت هيدروليك، حفاظات، أكياس ورقية، حفاظات، اغنام، علب كرتون فارغة، مذيب عضوي للاصباغ، اطقم أدوات صحية، سيليكون حديدي، معجون طماطم، طحين، زيت مكرر، مواد كيمياوية، بيض تفقيس، حلويات، مخاليط جرافيت، رولات بلاستيكية	791,754
3	اليمن	6	حلويات، مباني معدنية، صودا كاوية قشور، حمض هيدروكلوريك	260,576
4	الجزائر	5	بولي ايثيلين، حبيبات بلاستيكية	242,539
5	لبنان	22	مصران غنم عربي، كامات حماية وجه، نيتروس أكسيد، قناني زجاجية، اصواف والياف زجاجية، حفاظات، الومنيوم، أكياس ورقية وورق تغليف، علب كرتون فارغة، أسطوانات غاز الكلورين، قناني زجاجية غير مرتجع	226,041
6	مصر	13	بفك، صودا كاوية قشور، اطباق فوم فارغة، طيور، زيت الغاز، جزء من مبنى حديد، بولي ايثيلين	156,600
7	سوريا	13	صودا كاوية قشور	62,557
8	المغرب	2	بولي ايثيلين، حبيبات بلاستيكية	40,751
9	تونس	3	بولي ايثيلين، اصواف والياف زجاجية	37,585
10	ليبيا	6	حلويات	9,881
11	السودان	1	حلويات	1,698



ثانياً: الصادرات الكويتية المنشأ لدول العالم الأخرى:

أما بالنسبة إلى الصادرات لدول العالم الأخرى فقد احتلت فرنسا مقدمة دول العالم المصدر إليها حيث بلغت قيمة صادراتها حوالي 296 ألف د.ك، بنسبة تقدر بحوالي 21% من إجمالي الصادرات إلى دول العالم الأخرى، واحتلت المرتبة الثانية تركيا بصادرات تقدر بحوالي 272 ألف د.ك، بنسبة تقدر بحوالي 19% من إجمالي الصادرات، واحتلت إيطاليا المرتبة الثالثة حيث بلغت جملة صادراتها حوالي 180 ألف د.ك بنسبة تقدر بحوالي 13% من إجمالي الصادرات إلى دول العالم، وأما بقية صادرات دول العالم الأخرى خلال هذا الشهر فقد كانت موزعة على كل من أسبانيا، اوكرانيا، كينيا، قبرص، بنين، السويد، الهند، سيريلانكا، البرتغال، اليونان، سوليفينيا، نيوزلاند، بلجيكا، ولكسمبورغ.

ويلاحظ حدوث انخفاض لصادرات بقية دول العالم الأخرى خلال هذا الشهر بالنسبة للشهر الماضي بنسبة تقدر بحوالي 33% بينما حدث انخفاض واضح لصادرات الشهر لبقية الدول الأخرى بالنسبة لصادرات نفس الشهر من العام الماضي يقدر بحوالي 46%.

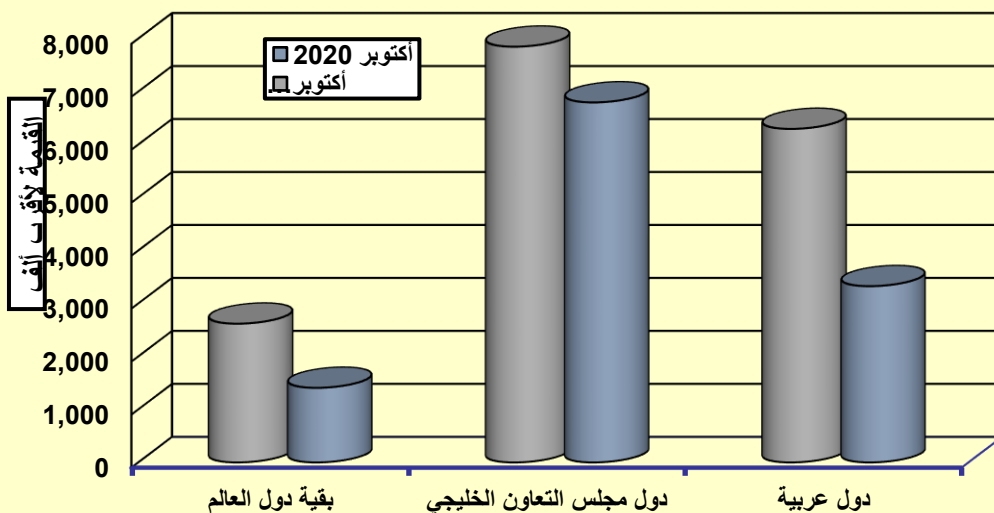
جدول 2-4: قيمة الصادرات الكويتية المنشأ لدول العالم الأخرى خلال شهر أكتوبر 2020

م	الدول المصدر إليها	القيمة لأقرب ألف د.ك	النسبة (%)
1	تركيا	272	19.3
2	إيطاليا	180	12.8
3	أسبانيا	93	6.6
4	بلجيكا	77	5.5
5	فرنسا	296	21.0
6	نيوزلاند	145	10.3
7	قبرص	26	1.8
8	سوليفينيا	52	3.7
9	لكسمبورغ	68	4.8
10	اليونان	30	2.1
11	البرتغال	28	2.0
12	سيريلانكا	3	0.2
13	الهند	52	3.7
14	أوكرانيا	45	3.2
15	السويد	6	0.4
16	بنين	5	0.4
17	كينيا	29	2.1
	الإجمالي	1,407	100
	الإجمالي لشهر سبتمبر 2020	2,109	-
	الإجمالي لشهر اكتوبر 2019	2,618	-

جدول 2-5: شهادات المنشأ الصادرة لدول العالم الأخرى حسب أهم المنتجات خلال شهر أكتوبر 2020

م	الدول المصدر إليها	عدد الشهادات الصادرة	القيمة الإجمالية (د.ك)	أهم المنتجات الكويتية الصادر لها شهادات المنشأ
1	فرنسا	8	296,200	صودا كاوية قشور، بولي ايثيلين
2	تركيا	15	271,941	بولي ايثيلين
3	إيطاليا	3	180,366	بولي ايثيلين
4	نيذرلاند	2	144,542	فيروسيليكون
5	أسبانيا	5	93,275	بولي ايثيلين
6	بلجيكا	5	77,327	بولي ايثيلين
7	لكسمبورغ	5	68,114	بولي ايثيلين
8	الهند	2	51,854	زيت أساس، بولي ايثيلين
9	سلوفينيا	2	51,647	بولي ايثيلين
10	أوكرانيا	2	44,786	بولي ايثيلين
11	اليونان	3	29,582	بولي ايثيلين
12	غينيا	1	29,368	مذيب أبيض
13	البرتغال	3	27,717	بولي ايثيلين
14	قبرص	1	26,168	بولي ايثيلين
15	السويد	1	6,534	بولي ايثيلين
16	بنين	1	5,000	وايت سيريت
17	سيريلانكا	1	3,008	مذيب ابيض
	الإجمالي	60	1,407,429	

مقارنة الصادرات الكويتية لدول العالم لشهر أكتوبر 2020 بشهر أكتوبر 2019



ثالثاً: الصادرات الكويتية المنشأ لدول مجلس التعاون الخليجي:

أما بالنسبة إلى الصادرات لدول مجلس التعاون الخليجي فقد احتلت دولة قطر مقدمة الدول الخليجية المصدر إليها حيث بلغت قيمة صادراتها حوالي 3 مليون د.ك بنسبة تقدر بحوالي 43% من إجمالي الصادرات، واحتلت المملكة العربية السعودية المرتبة الثانية بصادرات تقدر بحوالي 3 مليون د.ك، بنسبة تقدر بحوالي 43% من إجمالي الصادرات، واحتلت دولة الإمارات العربية المتحدة المرتبة الثالثة حيث بلغت جملة صادراتها حوالي 590 ألف د.ك بنسبة تقدر بحوالي 9% من إجمالي الصادرات إلى دول الخليج، وأما بقية الصادرات خلال هذا الشهر فقد كانت موزعة على كل من البحرين وسلطنة عمان.

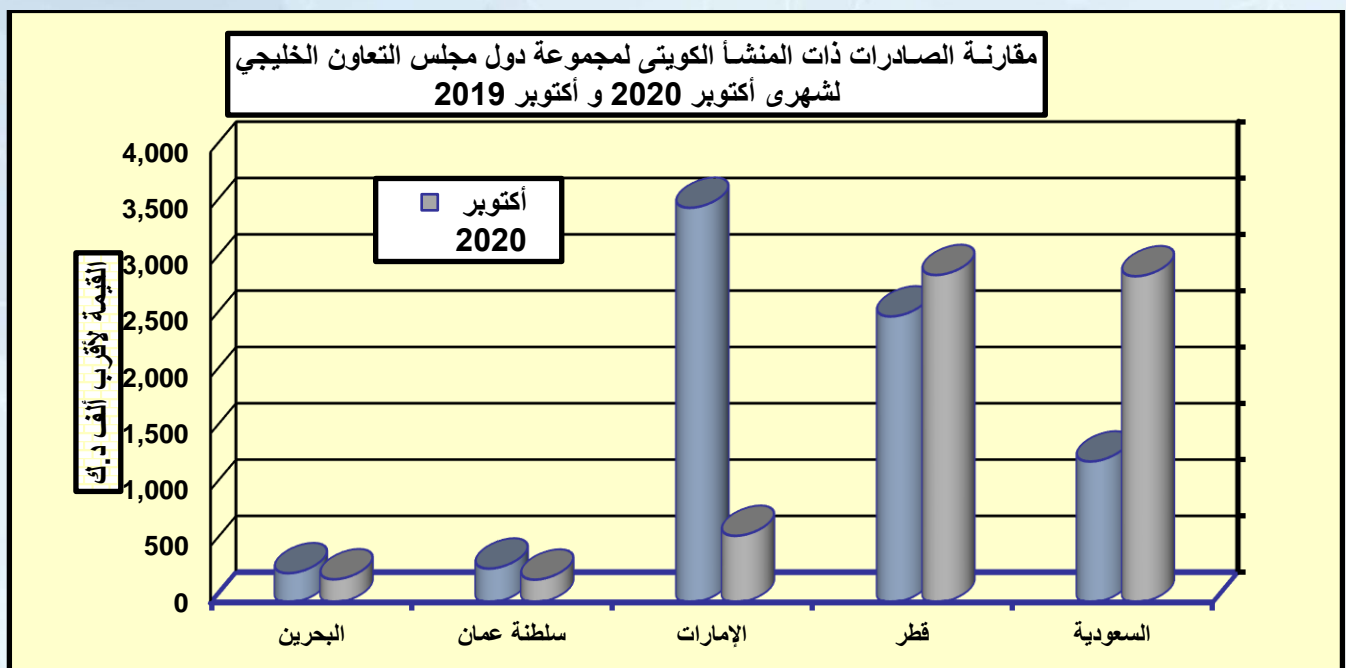
ويلاحظ حدوث ارتفاع لصادرات دول مجلس التعاون الخليجي خلال هذا الشهر بالنسبة للشهر الماضي بنسبة تقدر بحوالي 53%، بينما حدث انخفاض لصادرات الشهر لدول مجلس التعاون الخليجي بالنسبة لصادرات نفس الشهر من العام الماضي يقدر بحوالي 13%.

جدول 2-6: صادرات شهر أكتوبر 2020 الكويتية المنشأ مقارنة بشهري سبتمبر 2020 وأكتوبر 2019 لدول مجلس التعاون الخليجي

القيمة لأقرب ألف د.ك

م	الدول المصدرة إليها	قيمة صادرات أكتوبر 2020	قيمة صادرات سبتمبر 2020	قيمة الصادرات أكتوبر 2019
1	السعودية	2,895	1,149	1,250
2	قطر	2,905	1,245	2,538
3	الإمارات	590	1,251	3,502
4	سلطنة عمان	201	534	299
5	البحرين	204	268	258
	الإجمالي	6,795	4,447	7,847
	الرقم القياسي لعام 2020 = 100	100	65	115

القيمة الإجمالية (د.ك)	أهم المنتجات الكويتية الصادر لها شهادات المنشأ	عدد الشهادات الصادرة	الدول المصدر إليها
2,905,523	(الواح+بايبات+لفات)، اصواف والياف زجاجية، هجن، اطباق فوم فارغة، شوكولاته، لدائن الألكيد، صندوق كرتون فارغ، مساعد متنوع، منتجات ايروسول وسوائل، ثاني أكسيد الكربون، اصباغ همبل، جزء من مبنى حديدي، بايبات، اغنام، شرشف امتصاص، بيض مائدة، بولي بروبيلين، ملابس نسائية، اطباق واغطية بلاستيك، معجون، عازل، عطور ورشوش، لوحات ضغط، منتجات دجاج، بناء، هجن، طماطم، بولوريثين، طيور، اواني منزلية، افران وطباخات ستيل	189	قطر
2,895,244	بيض مائدة، قناني زجاجية غير مرتجعة، رولات بلاستيك، اغنام وماعز وابل، مرشات، غازات سائلة مختلفة، معطرات، علب هدايا، باريتيشن مذهب، عصائر، صندوق كرتون فارغ، مخمدات حريق، مستحضرات تجميل، بيض تفقيس، وحدة تجفيف معدنية، طلاء حماية، شوكولاته، طرشي كويتي، سيليكون حديدي، أكياس ورق، مطابخ واكسسوارات، ملابس نسائية، طيور	437	السعودية
589,523	اغنام وماعز صنف، دهن حيواني غير صالح للاستهلاك الآدمي، زيت أساس، طيور، أبواب حديد، مساعد متنوع، صندوق كرتون فارغ، اثاث مختلف، أنواع الطيور، ارجون سائل، عصائر، اصباغ، داي ايثيلين، منتجات ايروسول، بوليستر، مذيب ابيض، غاز الكلورين، أكياس ورق، بيض مائدة، مانع تآكل الانابيب، صودا كاوية قشور، مذيب ابيض	103	الأمارات
203,868	شحوم اغنام، ايسوبورد، صندوق كرتون فارغ، بيض مائدة، هيبوكلورايد، مساعد متنوع، منتجات ايروسول، ألواح عازلة، حمض هيدروكلوريك، وايت سبريت، اكسجين سائل، انابيب بلاستيكية، كلوريد الصوديوم، نيتروجين سائل، مرشات، طيور، غاز الاستيلين	85	البحرين
201,083	منتجات دجاج، انابيب جي ار بي، منتجات سوائل، صندوق كرتون فارغ، صندوق فلين، اصواف وألياف زجاجية، طيور، ايس كريم، مكسرات، قهوة وكراكرز، مذيب ابيض، مرشات، أكواب ورقية	39	عمان
6,795,241		853	الإجمالي



جدول 2-8: بيان مقارنة لشهادات المنشأ الصادرة لدول العالم
موزعة جغرافياً خلال شهر أكتوبر 2020

البيان	عدد الشهادات الصادرة	القيمة الإجمالية (د.ك)
دول مجلس التعاون الخليجي	853	6,795,241
آسيا	201	2,891,604
أفريقيا	32	523,422
أوروبا	55	1,318,199
استراليا	-	-
الأمريكتين	-	-
الإجمالي	1,141	11,528,466

* تم إضافته من شهر مارس 2018

جدول 2-9: شهادات المنشأ الصادرة للمنتجات الوطنية النفطية لمؤسسة البترول الكويتية خلال شهر أكتوبر 2020

م	الدول المصدر إليها	عدد الشهادات الصادرة	أهم المنتجات الكويتية الصادر لها شهادات المنشأ	القيمة الإجمالية (د.ك)
1	الإمارات	2	4,372,065	-
	الإجمالي	2	4,372,065	-

المعادن الثمينة

قامت الوزارة بدمغ حوالي 1.5 طن من الذهب خلال شهر أكتوبر 2020، وذلك مقابل حوالي 1.54 طن في شهر أكتوبر 2019.

كما حدث ارتفاع لكميات الفضة التي تم دمغها خلال هذا الشهر بالمقارنة مع شهر أكتوبر 2019، حيث بلغت خلال الشهر حوالي 896 كجم بعدما سجلت حوالي 81 كجم خلال شهر أكتوبر من العام الماضي.

كما حدث ارتفاع لكميات الأحجار ذات القيمة التي تم فحصها وتقييمها من قبل الوزارة، قدرت نسبته بحوالي 19% مقارنة مع أكتوبر الماضي، حيث بلغت كميات الأحجار 256 قطعة خلال الشهر الحالي، وذلك مقابل 216 قطعة خلال أكتوبر الماضي.

بلغت كمية السبائك الذهبية والفضية 931.414 كجم خلال هذا الشهر، مقابل 795.416 كجم في أكتوبر 2019، وذلك بتصاعد بلغ 17%.

(لمزيد من التفاصيل انظر الجداول التالية)

جدول 1-3: كميات المصوغات والأحجار الثمينة والرسوم المحصلة عليها خلال شهر أكتوبر 2020 مقارنة بشهر أكتوبر 2019

نسبة التغير %	أكتوبر 2019	أكتوبر 2020	البيان
0	1,541.777	1,535.794	كميات الذهب التي تم دمغها (كيلو جرام)
0	77,088.850	76,789.700	رسوم دمغ الذهب (د.ك)
998	81.640	896.002	كميات الفضة التي تم دمغها (كيلو جرام)
28	408.200	524.196	رسوم دمغ الفضة (د.ك)
19	216	256	*كميات الاحجار ذات القيمة التي تم فحصها وتقييمها (قطعة)
8382	387.540	32,870.261	رسوم الفحص (د.ك)
17	795.416	931.414	كمية السبائك الذهبية والفضية (كيلو جرام)
43	32,576.605	46,570.700	رسوم السبائك (د.ك)

*تشمل المراجعين والتجار

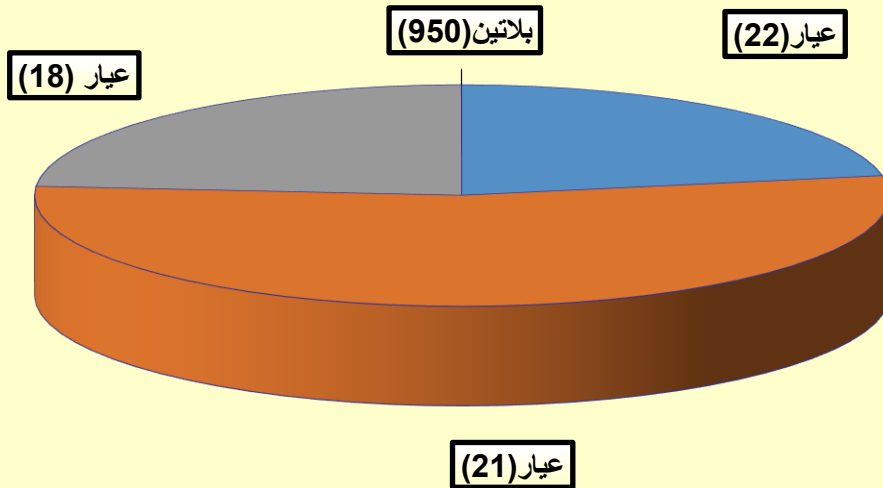
جدول 2-3: كميات الذهب المدموغة لشهر أكتوبر 2020 مقارنة بشهري سبتمبر 2020 وأكتوبر 2019 حسب العيار

الوزن بالكيلو جرام

الاجمالي	بلاتين عيار (950)	عيار (18)	عيار (21)	عيار (22)	البيان	
725.943	—	21.064	622.969	81.910	مصدر محلي	أكتوبر 2020
809.851	0.131	342.795	208.508	258.417	مصدر خارجي	
1,535.794	0.131	363.859	831.477	340.327	الاجمالي	
1,003.492	—	22.945	873.790	106.757	مصدر محلي	سبتمبر 2020
834.283	0.837	322.904	402.398	108.144	مصدر خارجي	
1,837.775	0.837	345.849	1,276.188	214.901	الاجمالي	
866.852	—	17.053	677.131	172.668	مصدر محلي	أكتوبر 2019
674.925	2.653	217.622	105.141	349.509	مصدر خارجي	
1,541.777	2.653	234.675	782.272	522.177	الاجمالي	

تم إضافة البلاتين من شهر فبراير 2017

التوزيع (%) لكمية الذهب التي تم دمجها خلال شهر أكتوبر 2020



الدعم

- قدمت الوزارة خلال شهر اكتوبر 2020 دعماً للعديد من المواد يقدر بما يقارب 13 مليون دينار كويتي (13,307,797) د.ك، وبذلك يكون قد ارتفع دعمه بنسبة ملموسة قدرت بحوالي 43% عن الشهر الماضي.
- حظيت مجموعة المواد الأساسية التي تصرف عن طريق البطاقة التموينية لهذا الشهر على دعم يقدر بحوالي 9.8 مليون د.ك، ونسبتها حوالي 74% من إجمالي الدعم المشار إليه آنفاً. وتشمل هذه المجموعة على أرز بشاور، السكر، حليب بودرة عادي، زيت نباتي، معجون الطماطم، الدجاج، العدس، والطحين.
- ويلاحظ أنه قد ارتفع دعمها بنسبة ملحوظة قدرت بحوالي 62% مقارنة بشهر سبتمبر الماضي، لكن إذا أضيف إلى هذه المجموعة دعم مغذيات وحليب الأطفال بنسبة تقدر بحوالي 3% من إجمالي الدعم وبذلك تكون جملة الدعم لشركة مطاحن الدقيق حوالي 77% من إجمالي الدعم المنصرف خلال اكتوبر 2020.
- هذا وقد تم صرف قيمة دعم المواد السابقة إلى الشركة الكويتية للتموين، والتي قدرت جملتها بما يقارب 10 مليون د.ك، ارتفع دعمها ارتفاعاً ملحوظاً بنسبة تقدر بحوالي 56% عما تم صرفه في الشهر الماضي.
- بلغت قيمة دعم الإسمنت للشركة الكويتية للتموين وشركة أسمنت الكويت حوالي 379 ألف د.ك، بنسبة قدرت بحوالي 3% من إجمالي الدعم، ويلاحظ حدوث انخفاض لدعماً بنسبة قدرت بحوالي 12% عن الشهر الماضي.
- بلغ دعم الحديد الذي قدمته الوزارة خلال الشهر حوالي 876 ألف د.ك، وهو يمثل نسبة تقدر بحوالي 7% من دعم الشهر. ويلاحظ حدوث ارتفاع بنسبة قدرت بحوالي 36% مقارنة مع الشهر الماضي.
- بلغ دعم الطابوق الأبيض العازل خلال هذا الشهر 166 ألف د.ك، بنسبة قدرت بحوالي 1% من إجمالي دعم الشهر. ومقارنة بالشهر الماضي فالتغير كان بنسبة ضئيلة لا تكاد تذكر.
- بلغ دعم التكييف حوالي 221 ألف د.ك، بنسبة ضئيلة لا تكاد تذكر من إجمالي الدعم. ويلاحظ حدوث انخفاض واضح يقدر بحوالي 40% مقارنة بالشهر الماضي.
- بلغ دعم الخرسانة حوالي 607 ألف د.ك، بنسبة 5% من إجمالي الدعم، ويلاحظ حدوث ارتفاع ملحوظ يقدر بحوالي 78% مقارنة بالشهر الماضي.
- أما بالنسبة للطابوق الإسمنتي فقد بلغ دعمه حوالي 233 ألف د.ك، بنسبة 2% من إجمالي دعم الشهر، ويلاحظ حدوث ارتفاع قدر بحوالي 29% مقارنة بالشهر الماضي.
- بلغ دعم الأطقم الصحية حوالي 64 ألف د.ك، بنسبة ضئيلة لا تكاد تذكر من إجمالي دعم الشهر.
- أما بالنسبة للأسلاك الكهربائية فقد بلغ دعمها حوالي 262 ألف د.ك بنسبة 2% من دعم الشهر، ويلاحظ حدوث انخفاض بنسبة قدرت بحوالي 3% مقارنة مع الشهر الماضي.
- بلغ دعم السيراميك والبورسلان حوالي 19 ألف د.ك، بنسبة ضئيلة لا تكاد تذكر من إجمالي دعم الشهر ويلاحظ حدوث انخفاض بنسبة قدرت حوالي 14% مقارنة بالشهر الماضي.
- بلغ دعم التكبسية الخارجية حوالي 242 ألف د.ك، بنسبة ضئيلة لا تكاد تذكر من إجمالي دعم الشهر. ويلاحظ حدوث ارتفاع قدرت نسبه بحوالي 23% مقارنة بالشهر الماضي.
- بلغ دعم العازل الماني حوالي ألف د.ك بنسبة ضئيلة لا تكاد تذكر من إجمالي دعم الشهر.

هذا وقد تم صرف حوالي 300 ألف كيس اسمنت إلى 172 مستفيداً، بالإضافة إلى 6 ألف طن من الحديد إلى 150 مستفيداً، كما تم صرف الطابوق الجيري إلى 1 مستفيداً فقط وبلغت كميته ألف متر مكعب، وصرف الطابوق الأبيض العازل الي 149 مستفيداً وبلغت كميته حوالي 13 ألف متر مربع وتم صرف الطابوق الاسمنتي إلى 148 مستفيداً وبلغت كميته حوالي 2 مليون طابوق، وصرف الخرسانة الجاهزة إلى 149 مستفيداً بكمية 61 ألف متر مكعب، وكانت هذه المواد خلال شهر اكتوبر 2020.

أما عدد المستفيدين في التكييف 127 مستفيداً وتم صرف مبلغ 635 ألف د.ك، وبلغ عدد المستفيدين من الاطقم الصحية 393 مستفيداً، وصرف لهم 117 ألف د.ك وبلغ عدد المستفيدين من السيراميك والبورسلان 4 مستفيداً وتم صرف حوالي 7 آلاف د.ك، واما الاسلاك الكهربائية فكان عدد المستفيدين 195 مستفيداً وتم صرف لهم 290 ألف د.ك، اما المستفيدين من العازل الماني فقد بلغ عددهم 1 مستفيداً وتم صرف مبلغ 1500 لهم، واما المستفيدين من الاصباغ الخشنة بلغ عددهم 158 مستفيداً وتم صرف 233 ألف د.ك لهم، وذلك خلال اكتوبر 2020.

جدول 4-1: بيان مبالغ الدعم المنصرفة خلال شهر اكتوبر عن شهر سبتمبر 2020.

رقم	الدعم المنصرف		الكميات المنصرفة عنها الدعم	الزنة أو التعبئة	المادة	
	دينار	فلس				
(1) الشركة الكويتية للتموين						
	6,125,350	-	17,000,000	كيلو جرام	أرز بشاوور	1
	185,725	200	2,775,000	كيلو جرام	السكر	2
	1,735,444	267	96,768	كرتون شد 6 علب	حليب بودرة عادي	3
	858,451	538	145,483	كرتون شد 6 علب	زيت نباتي	4
	97,548	424	119,172/225	كرتون	معجون الطماطم	5
	859,265	676	2,817,307	كيلو جرام	الدجاج	6
	-	-	-	كيلو جرام	العدس	7
	-	-	-	كيلو جرام	الطحين	8
	9,861,785	105		إجمالي دعم المواد الأساسية		
(2) شركة اسمنت الكويت						
	27652	170	1470	كرتون عبوة 24 × 0.400 غرام	مغذيات أطفال سيريلاك	1
	24346	656	1620	كرتون عبوة 12 × 0.400 غرام	حليب أطفال نان (1)	2
	31560	480	2100	كرتون عبوة 12 × 0.400 غرام	حليب أطفال نان (2)	3
	30300	510	2710	كرتون عبوة 12 × 0.400 غرام	حليب أطفال نان (3)	4
	56968	548	1365	كرتون عبوة 24 × 0.400 غرام	حليب أطفال سيميلاك جولد (1)	5
	13170	443	403	كرتون عبوة 24 × 0.400 غرام	مغذيات أطفال بدياشور كومبليت +1	6
	41628	626	1417	كرتون عبوة 24 × 0.400 غرام	حليب سيميلاك توتال كمفورت (1)	7
	38514	558	1311	كرتون عبوة 24 × 0.400 غرام	حليب سيميلاك توتال كمفورت (2)	8
	13560	390	450	كرتون عبوة 24 × 0.400 غرام	حليب أس 26 برو جولد	9
	17176	494	570	كرتون عبوة 24 × 0.400 غرام	حليب أس 26 بروميل جولد (2)	10
	31849	680	1200	كرتون عبوة 24 × 0.400 غرام	حليب أس 26 بروجرس جولد (3)	11
	11311	650	1500	كرتون عبوة 24 × 0.400 غرام	حليب أطفال أبتاميل (2)	12
	3401	236	290	كرتون عبوة 24 × 0.400 غرام	حليب أطفال بيبيلاك (2)	13
	4263	360	600	كرتون عبوة 12 × 0.400 غرام	حليب أطفال نوفولاك (1)	14
	14335	080	1700	كرتون عبوة 12 × 0.400 غرام	حليب أطفال نوفولاك (2)	15
	16864	800	2000	كرتون عبوة 12 × 0.400 غرام	حليب أطفال نوفولاك جينيو (3)	16
	376,904	681		إجمالي دعم حليب ومغذيات الأطفال		
	10,238,689	786		إجمالي الدعم المنصرف للشركة الكويتية للتموين		
(3) شركة الصناعات الوطنية الكويتية						
	17086	080	17198	كيس زنة 50 كجم	- اسمنت أسود للمستفيدين من القروض العقارية	
	-	-	-	متر مكعب	- طابوق جبيري للمستفيدين من القروض العقارية	
(4) الشركة الكويتية للتموين						
	361645	200	358775	كيس	اسمنت	1
	875715	750	4935	طن	الحديد	2
	165841	425	9628	متر مربع	طابوق الأبيض العازل	3
	220500	-	42	مستفيد	التكييف	4
	607005	-	30750	متر مكعب	الخرسانة	5
	232512	-	1730000	طابوقة	طابوق اسمنتي	6
	63577	500	199	مستفيد	الأطقم الصحية	7
	262185	-	168	مستفيد	أسلاك كهربائية	8
	18900	-	12	مستفيد	السيراميك والبورسلان	9
	242865	-	156	مستفيد	التكسية الخارجية	10
	1575	-	1	مستفيد	عازل مائي	11
	3,069,107	955		إجمالي الدعم المنصرف للمواد الإنشائية		
	13,307,797	741		إجمالي الدعم المنصرف لشهر سبتمبر 2020 هو ثلاثة عشر مليون وثلاثمائة وسبعة آلاف وسبعمئة وتسعون ديناراً وسبعمئة وواحد وأربعون فلساً		

جدول 4-2: مبالغ الدعم المنصرفة حسب المجموعات الرئيسية خلال شهر أكتوبر 2020 مقارنة بشهر أكتوبر 2019

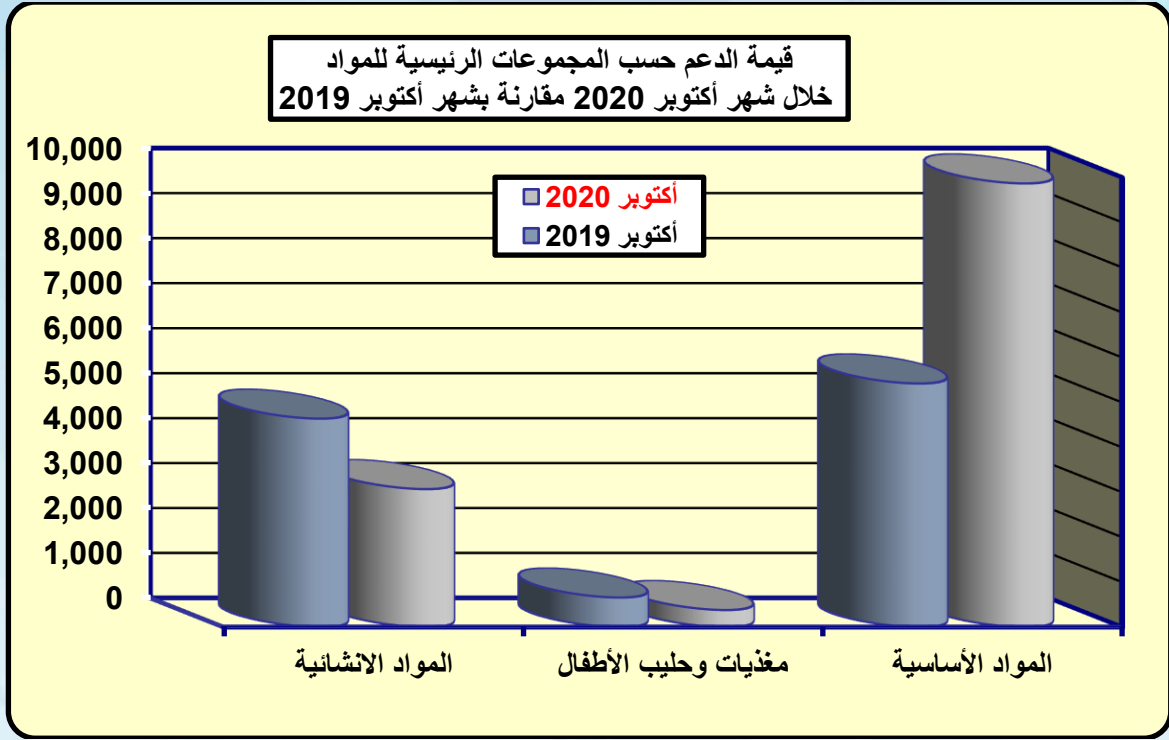
القيمة بالآلاف د.ك

البيان	أكتوبر 2020	أكتوبر 2019	نسبة التغير %
المواد الأساسية	9,862	5,420	82
مغذيات وحليب الأطفال	377	655	-42
المواد الإنشائية	3,069	4,638	-34
الإجمالي	13,308	10,713	24

جدول 4-3: المستفيدين من المواد الإنشائية المدعومة خلال شهر أكتوبر 2020 مقارنة مع شهر أكتوبر 2019

أكتوبر 2020		الوحدة	المادة
الكمية	عدد المستفيدين		
300,410	172	كيس	أسمنت
6,750	150	طن	حديد
1,100	1	متر مربع	طابوق جيرى
13,550	149	متر مكعب	طابوق ابيض عازل
2,017,000	148	طابوقة	طابوق اسمنتي
60,960	149	متر مكعب	خرسانة جاهزة

أكتوبر 2020		المادة
المبلغ	عدد المستفيدين	
635,000	127	تكيف مركزي
117,950	393	الاطقم الصحية
6,600	4	السيراميك والبورسلان
290,500	195	اسلاك كهرباء
-	-	الطابوق تكسية خارجية
-	-	عازل حراري
1,500	1	عازل ماني
232,700	158	الأصباغ الخشنة



المؤشرات التجارية (العلامات التجارية)

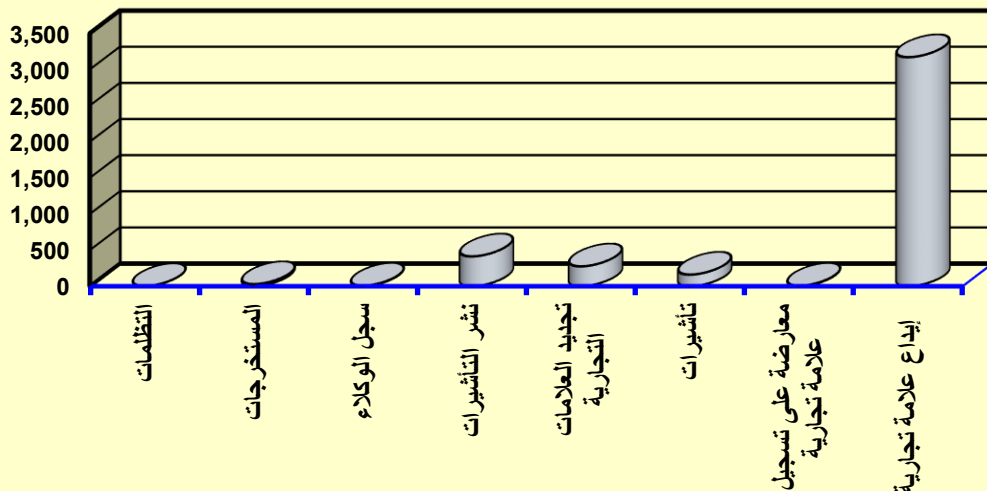
أولاً: العلامات التجارية:

- 1- بلغ إيداع علامة تجارية 3,167 معاملة، خلال شهر أكتوبر 2020.
- 2- بلغ معارضة على تسجيل علامة تجارية 5 معاملة خلال شهر أكتوبر 2020.
- 3- بلغ تأشير على علامة تجارية 159 معاملة، خلال شهر أكتوبر 2020.
- 4- بلغ طلب تجديد علامة تجارية 273 معاملة، خلال شهر أكتوبر 2020.
- 5- بلغ نشر التأشيرات 411 معاملة، خلال شهر أكتوبر 2020.
- 6- بلغ سجل تجاري الوكلاء 6 معاملة، خلال شهر أكتوبر 2020.
- 7- بلغت المستخرجات 27 معاملة، خلال شهر أكتوبر 2020.
- 8- بلغت التظلمات معاملة واحدة خلال شهر أكتوبر 2020.

جدول 1-5: معاملات قسم العلامات التجارية خلال شهر أكتوبر 2020

النسبة المئوية (%)	الرسوم (د.ك)	العدد	نوع المعاملة
78	122,010	3,167	إيداع علامة تجارية
0	475	5	معارضة على تسجيل علامة تجارية
4	6,795	159	تأشيرات
7	74,955	273	تجديد علامات تجارية
10	15,690	411	نشر التأشيرات
0	840	6	سجل الوكلاء
1	1,195	27	المستخرجات
0	45	1	التظلمات
100	222,005	4,049	الإجمالي

معاملات العلامات التجارية لشهر أكتوبر 2020



المعارض الداخلية والدولية

تم وقف اصدار المعارض المؤقتة كأجراء احترازي للوقاية من فيروس كورونا المستجد بتعميم رقم (5) لعام 2020 بتاريخ 2020/2/26 حتى اشعار آخر.