



النشرة الاقتصادية الشهرية ابريل 2026

موجز لأهم الاحصائيات والإنجازات الخاصة
بإدارات الوزارة

إعداد

إدارة التخطيط الإستراتيجي والبحوث



المحتويات

المقدمة

مركز الكويت للأعمال

إدارة الرقابة التجارية وحماية المستهلك

إدارة الإعلانات والتراخيص الترويجية

إدارة الشركات المساهمة

إدارة المعادن الثمينة

إدارة الخدمات العقارية والتقييم

إدارة مكافحة غسل الأموال وتمويل الإرهاب

إدارة العلامات التجارية وبراءة الاختراع

إدارة العلاقات الدولية

إدارة التمويل

أبرز القرارات الإدارية والوزارية الصادرة في شهر ابريل 2026

الخاتمة

المقدمة

نقدم لكم هذه النشرة الاقتصادية الشهرية هي إصدار شهري يرصد أهم الإحصائيات والإنجازات الخاصة في إدارات وزارة التجارة والصناعة وأبرز الأحداث الاقتصادية الشهرية، تصدر خصيصاً للمهتمين بالشؤون الاقتصادية لدولة الكويت بصفة عامة على موقع الوزارة.

الجوهرة الصباح

مدير إدارة التخطيط الإستراتيجي والبحوث

مركز الكويت للأعمال

قسم التأسيس والتراخيص:

أولاً: طلبات التأسيس:

تأسيس شركات الأشخاص

اجمالي الطلبات المعتمدة بعد المراجعة			
نسبة التغيير	ابريل 2026	مارس 2026	شركات تم تأسيسها
32%	1862	1414	
التراخيص			
اجمالي طلبات تراخيص شركات اشخاص			
نسبة التغيير	ابريل 2026	مارس 2026	اجمالي التراخيص الصادرة
-1%	3830	3874	

بالرجوع للبيانات المحصلة في الجدول أعلاه، وبتحليل بعض البيانات المتاحة لشهر أبريل 2026 نجد أن:

بلغ اجمالي الطلبات المعتمدة بعد المراجعة لشركات الأشخاص (1862) طلب لشركات تم تأسيسها بنسبة ارتفاع 32% عن الشهر السابق، كما بلغ اجمالي طلبات تراخيص شركات الأشخاص الصادرة (3830) ترخيص بنسبة انخفاض 1% عن شهر مارس 2026.

تأسيس تراخيص الأعمال الحرة

اجمالي الطلبات المعتمدة بعد المراجعة			
نسبة التغيير	ابريل 2026	مارس 2026	شركات تم تأسيسها
36%	1079	791	
تراخيص الأعمال الحرة			
نسبة التغيير	ابريل 2026	مارس 2026	تراخيص مصدرة
30%	1063	818	

يتضح بالجدول أعلاه بعد المراجعة لتراخيص الأعمال الحرة، بأن بلغ اجمالي الطلبات المعتمدة بعد المراجعة (1079) طلب لشركات تم تأسيسها بنسبة ارتفاع 36% عن الشهر السابق، كما بلغ عدد التراخيص المصدرة للأعمال الحرة (1063) ترخيص بنسبة ارتفاع 30% عن شهر مارس 2026.

ثانياً: التراخيص التجارية:

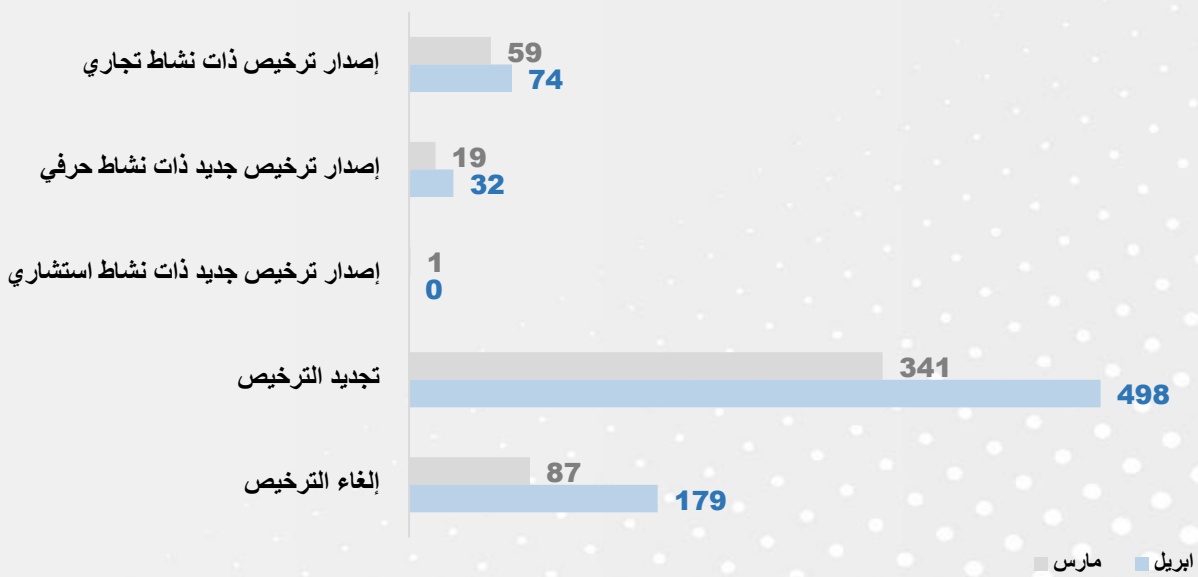
أ- تراخيص الشخص الطبيعي

م	نوع المعاملة	الشخص الطبيعي		نسبة التغيير
		ابريل	مارس	
1	إصدار ترخيص ذات نشاط تجاري	74	59	25%
2	إصدار ترخيص جديد ذات نشاط حرفي	32	19	68%
3	إصدار ترخيص جديد ذات نشاط استشاري	0	1	-100%
4	تجديد الترخيص	498	341	46%
5	إلغاء الترخيص	179	87	106%
	إجمالي	783	507	54%

بالاطلاع على البيانات الخاصة بالتراخيص التجارية (الشخص الطبيعي) لشهر ابريل 2026 تبين لنا التالي: -

تم اصدار (74) ترخيص ذات نشاط تجاري بنسبة ارتفاع 25% عن الشهر السابق، وتم اصدار (32) ترخيص جديد ذات نشاط حرفي بنسبة ارتفاع 68%، كما تم اصدار (498) معاملة تجديد ترخيص للشخص الطبيعي بنسبة ارتفاع 46% عن الشهر السابق، وتم إلغاء (179) ترخيص بنسبة ارتفاع 106% في شهر ابريل 2026.

معاملات الشخص الطبيعي خلال ابريل 2026 مقارنة بشهر مارس 2026



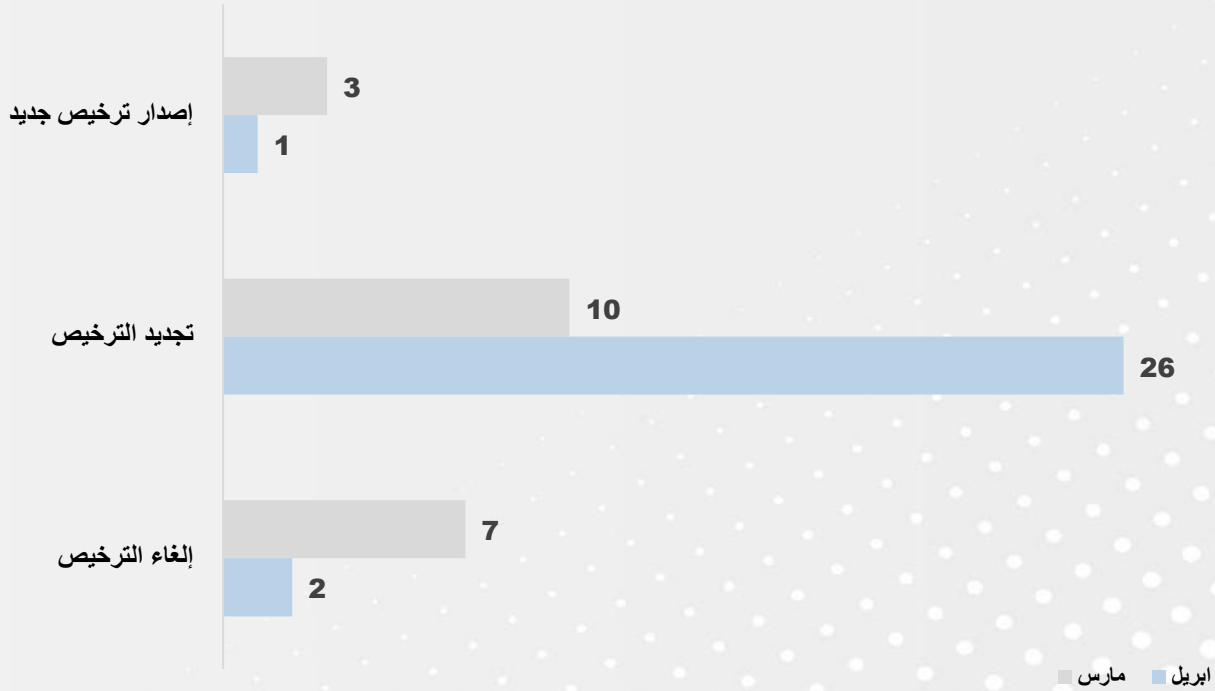
ب- تراخيص الشخص الاعتباري

م	نوع المعاملة	الشخص الاعتباري	
		ابريل	مارس
1	إصدار ترخيص جديد	1	3
2	تجديد الترخيص	26	10
3	إلغاء الترخيص	2	7
	إجمالي	29	20
	نسبة التغيير	-67%	160%
		-71%	45%

بالاطلاع على البيانات الخاصة بالتراخيص التجارية (الشخص الاعتباري) لشهر ابريل 2026 تبين لنا التالي: -

بلغ عدد معاملات اصدار ترخيص جديد (1) معاملة بنسبة انخفاض 67% عن الشهر السابق، أما معاملات تجديد الترخيص فقد تم تجديد عدد (26) ترخيص للشخص الاعتباري بنسبة ارتفاع 160%، وتم إلغاء (2) ترخيص للشخص الاعتباري بنسبة انخفاض 71% في شهر ابريل 2026.

معاملات الشخص الإعتباري خلال ابريل 2026 مقارنة بشهر مارس 2026



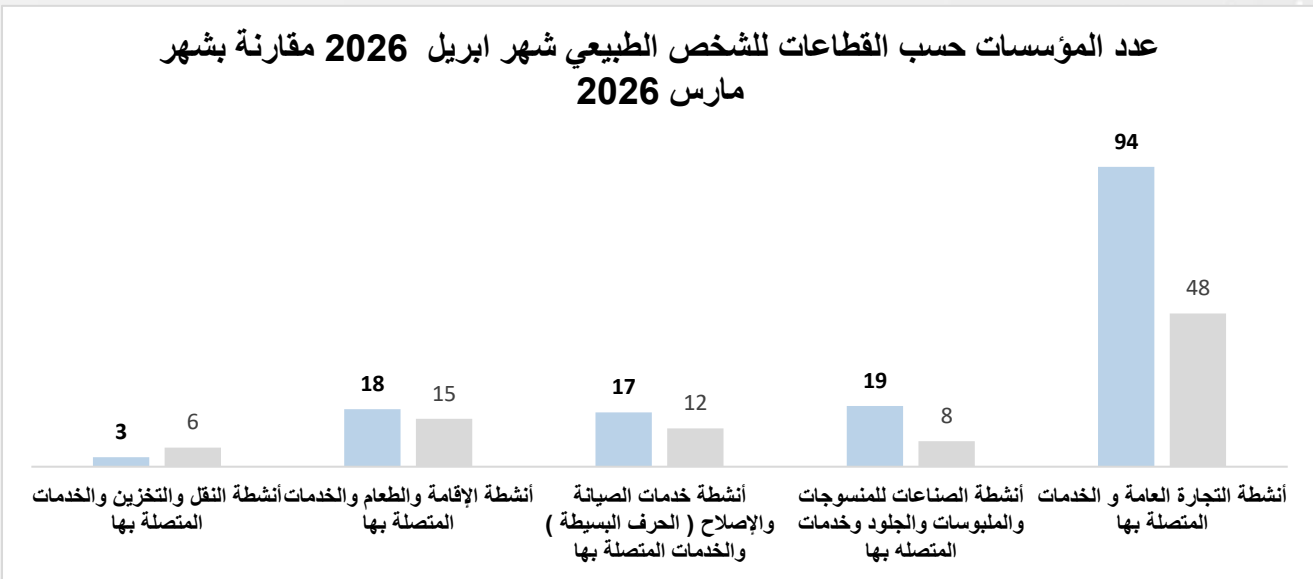
ج- التراخيص حسب الأنشطة الاقتصادية

م	عدد المؤسسات حسب القطاعات		الشخص الطبيعي		الشخص الاعتباري	
	مارس	ابريل	نسبة التغيير	مارس	ابريل	نسبة التغيير
1	48	94	96%	2	0	-100%
2	8	19	138%	0	0	-
3	12	17	42%	0	0	-
4	15	18	20%	0	0	-
5	6	3	-50%	0	1	-
	89	151	70%	2	1	-50%
	إجمالي					

بالاطلاع على البيانات الخاصة بتراخيص التجارية (حسب الأنشطة الاقتصادية) ابريل 2026 تبين لنا التالي: -

بلغ عدد التراخيص التجارية الصادرة (151) ترخيص للقطاعات المختلفة، وتم استخراج أعلى خمسة أنشطة اقتصادية من أصل 23 نشاطاً من حيث عدد التراخيص، أعلاها أنشطة التجارة العامة والخدمات المتصلة بها وقد بلغت (94) ترخيص للشخص الطبيعي، ثم يليها أنشطة الصناعات للمنسوجات والملبوسات والجلود وخدمات المتصلة بها بعدد (19) ترخيص، ويليهما أنشطة خدمات الصيانة والإصلاح (الحرف البسيطة) والخدمات المتصلة بها بعدد (17) ترخيص للشخص الطبيعي، ويليهما أنشطة الإقامة والطعام والخدمات المتصلة بعدد (18) ترخيص ثم يليها الأنشطة المقاولات والخدمات المتصلة بها بعدد (3) تراخيص في ابريل 2026.

عدد المؤسسات حسب القطاعات للشخص الطبيعي شهر ابريل 2026 مقارنة بشهر مارس 2026



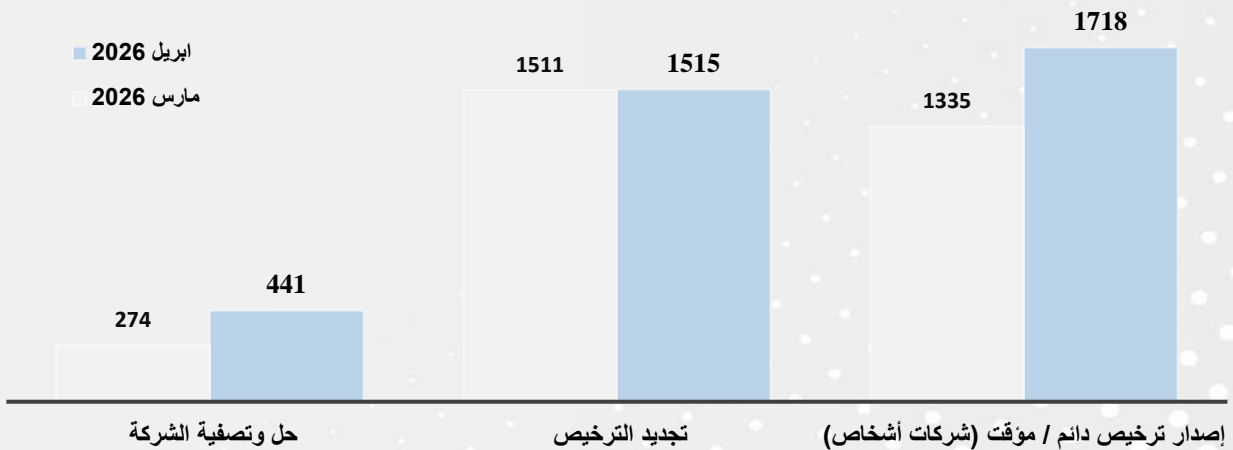
ثالثاً: تراخيص شركات الأشخاص:

م	نوع المعاملة	شركات الرئيسية	
		ابريل 2026	مارس 2026
1	إصدار ترخيص دائم / مؤقت (شركات أشخاص)	1718	1335
2	تجديد الترخيص	1515	1511
3	حل وتصفية الشركة	441	274
	إجمالي	3674	3120

بالاطلاع على البيانات الخاصة لشركات الأشخاص (شركات الرئيسية) لشهر ابريل 2026 تبين لنا التالي: -

تم اصدار عدد (1718) ترخيص دائم/مؤقت لشركات الاشخاص الرئيسية بنسبة ارتفاع 29% عن الشهر السابق، أما معاملات تجديد الترخيص فكانت (1515) معاملة، وبلغ عدد معاملات حل وتصفية الشركة (441) معاملة بنسبة ارتفاع 61% عن الشهر السابق.

بيان لمعاملات الشركات الرئيسية خلال شهر ابريل 2026 مقارنة بشهر مارس 2026



أ- تراخيص الشركات حسب الفروع

م	نوع المعاملة	فروع الشركات		نسبة التغيير
		مارس 2026	ابريل 2026	
1	إصدار فرع شركة اشخاص	242	366	51%
2	تجديد الترخيص	820	721	-12%
3	طلب الغاء ترخيص / فرع	138	235	70%
	إجمالي	1200	1322	10%

بالاطلاع على البيانات الخاصة لشركات الأشخاص (فروع الشركات) لشهر ابريل 2026 تبين لنا التالي: -

تم اصدار عدد (366) معاملة لفروع شركات الاشخاص بنسبة ارتفاع 51% عن الشهر السابق، وعدد (721) معاملة تجديد ترخيص بنسبة انخفاض 12% عن الشهر السابق، كما تم طلب الغاء ترخيص / فروع (235) طلب بنسبة ارتفاع 70% عن الشهر السابق.

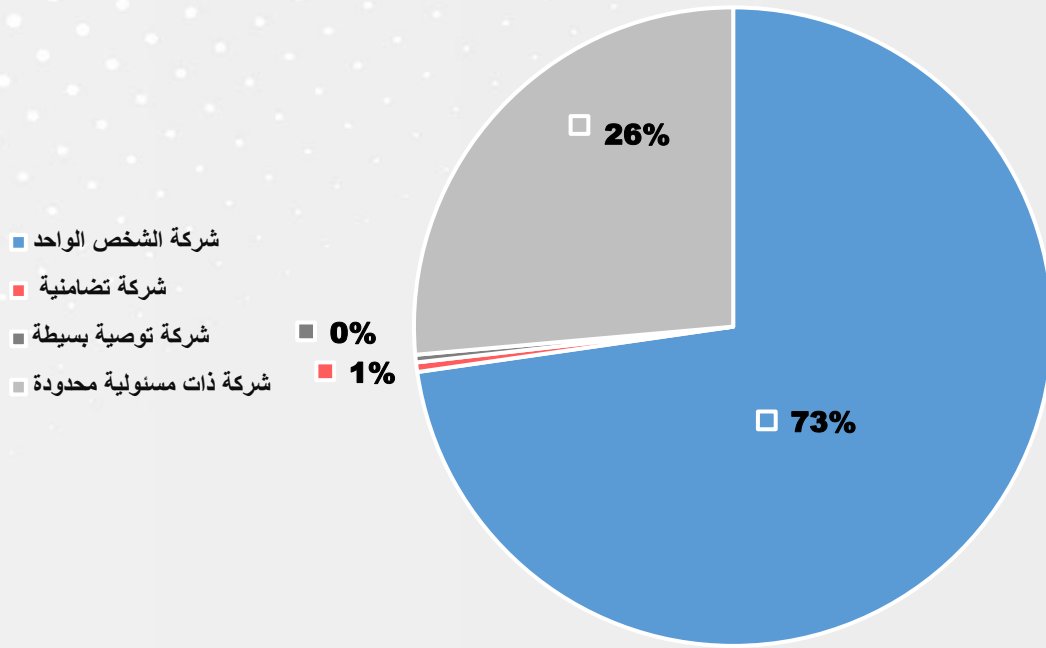
ب- حسب الكيان القانوني

م	نوع الشركة	مارس 2026	ابريل 2026	نسبة التغيير
1	شركة الشخص الواحد	1144	1512	32%
2	شركة تضامنية	7	10	43%
3	شركة توصية بسيطة	4	8	100%
4	شركة ذات مسؤولية محدودة	421	549	30%

بالاطلاع على البيانات الخاصة لشركات الأشخاص حسب الكيان القانوني لشهر ابريل 2026 تبين لنا التالي: -

تم ترخيص عدد (1512) شركة للشخص الواحد بنسبة ارتفاع 32% عن الشهر السابق، وعدد (10) شركات مرخصة لشركات تضامنية بنسبة ارتفاع 43%، أما عدد شركات التوصية البسيطة المرخصة كانت (8) شركات مرخصة بنسبة ارتفاع 100%، أما في الشركات ذات المسؤولية المحدودة فقد تم ترخيص (549) شركة مرخصة بنسبة ارتفاع 30% عن شهر مارس 2026.

التوزيع النسبي لتراخيص الشركات خلال شهر ابريل 2026



إدارة الرقابة التجارية وحماية المستهلك

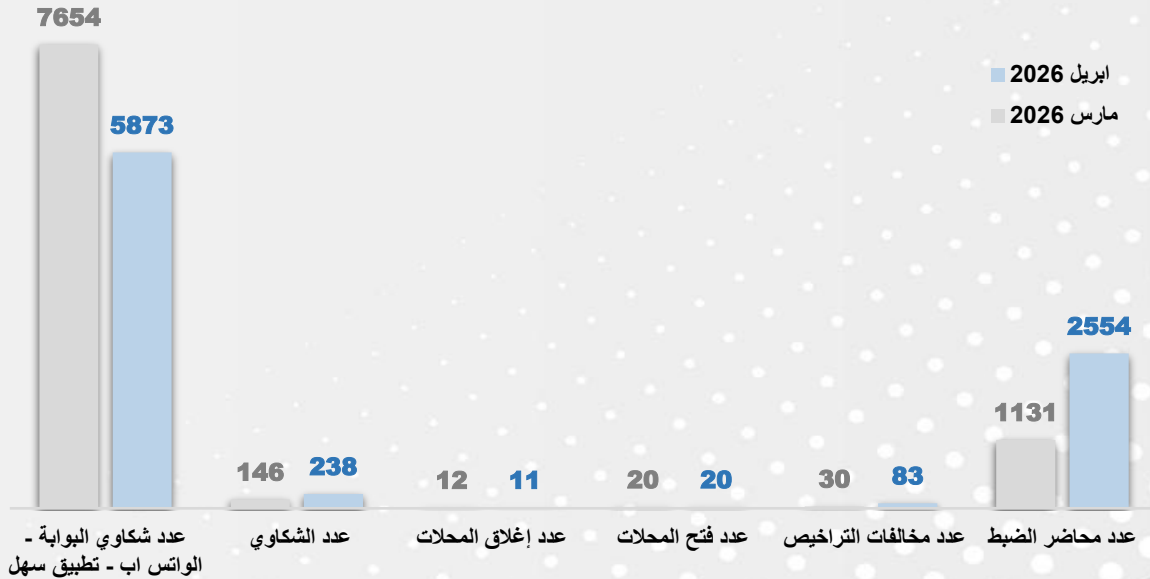
إحصائية محاضر التفتيش:

م	أعمال المفتشين	مارس 2026	ابريل 2026	نسبة التغيير
1	عدد محاضر الضبط	1131	2554	126%
2	عدد مخالفات التراخيص	30	83	177%
3	عدد فتح المحلات	20	20	0%
4	عدد إغلاق المحلات	12	11	-8%
6	عدد الشكاوى	146	238	63%
7	عدد شكاوى البوابة - الواتس اب - تطبيق سهل	7654	5873	-23%
	الإجمالي	8993	8779	-2%

بالاطلاع على البيانات الخاصة بإدارة الرقابة التجارية لشهر ابريل 2026 تبين لنا التالي: -

بلغت أعمال المفتشين لإدارة الرقابة التجارية (2554) محضر ضبط بحيث شكلت نسبة ارتفاع 126% عن الشهر السابق، و(83) مخالفة ترخيص حيث ارتفعت بنسبة 177%، وتم فتح (20) محل، وإغلاق (11) محل بنسبة انخفاض 8% في شهر ابريل 2026، ونلاحظ ارتفاع في عدد الشكاوى المقدمة حيث بلغت (238) شكوى وبنسبة ارتفاع 63% عن الشهر السابق، وانخفاض في عدد شكاوى البوابة - الواتس اب - تطبيق سهل المقدمة حيث بلغت (5873) شكوى بنسبة انخفاض 23% عن شهر مارس 2026.

بيان بأعمال المفتشين لإدارة الرقابة التجارية وحماية المستهلك خلال شهر ابريل 2026 مقارنة بشهر مارس 2026



إدارة الإعلانات والتراخيص الترويجية

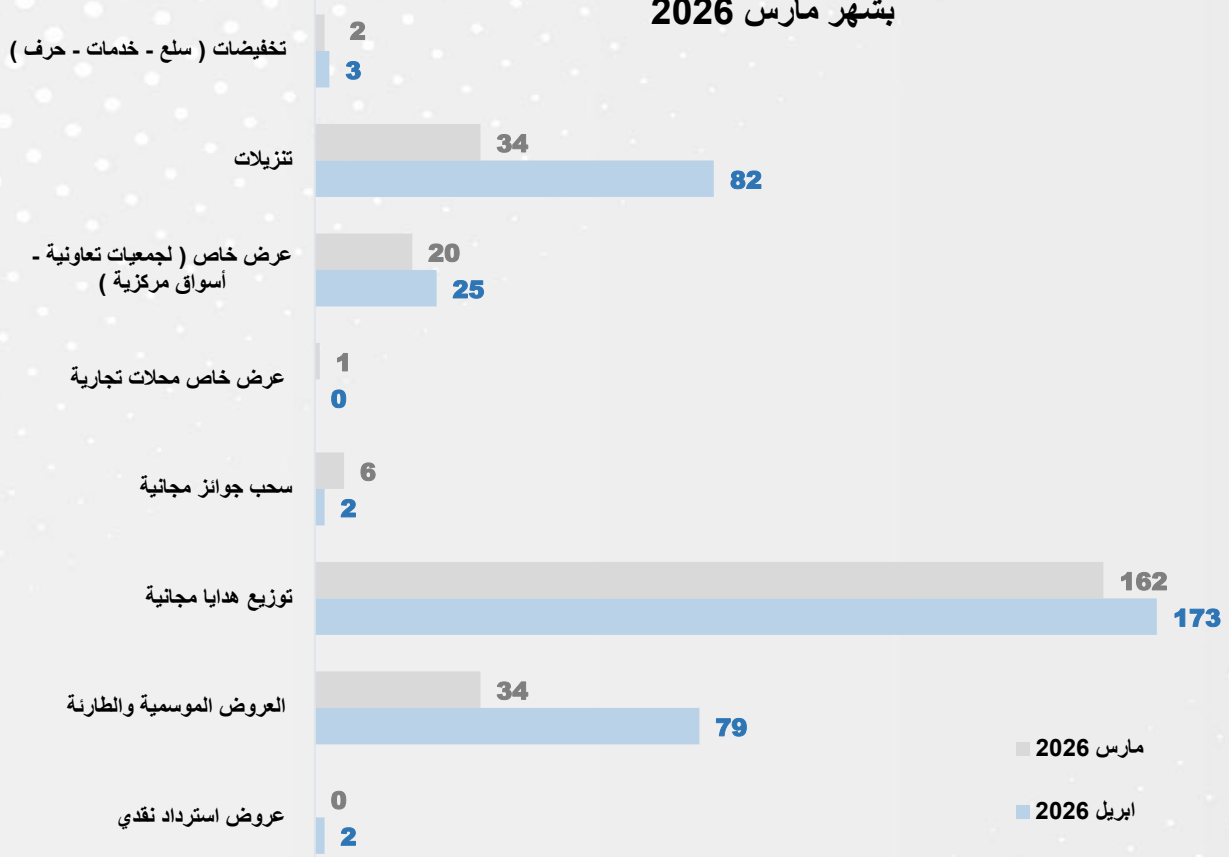
إحصائية العروض المجانية والتخفيضات:

م	المعاملات	مارس 2026	ابريل 2026	نسبة التغيير
1	تخفيضات (سلع - خدمات - حرف)	2	3	50%
3	تنزيلات	34	82	141%
4	عرض خاص (جمعيات تعاونية - أسواق مركزية)	20	25	25%
5	عرض خاص محلات تجارية	1	-	-
6	سحب جوائز مجانية	6	2	-67%
8	توزيع هدايا مجانية	162	173	7%
10	العروض الموسمية والطارئة	34	79	132%
12	عروض استرداد نقدي	-	2	-
	إجمالي	259	366	41%
	عدد كتب الاستدعاءات	3	5	67%
	عدد المركبات المطلوبة لعيوب مصنعية	303	5,890	1844%
	عدد السلع المطلوبة لعيوب مصنعية	-	-	-

بالاطلاع على البيانات الخاصة بإدارة الإعلانات والتراخيص الترويجية لشهر أبريل 2026 تبين لنا التالي: -

تم اصدار (3) معاملات تخفيضات (سلع - خدمات - حرف) بنسبة ارتفاع 50% عن الشهر السابق، وإصدار عدد (82) معاملة تنزيلات بنسبة ارتفاع 141%، كما تم اصدار (25) معاملة عرض خاص (الجمعيات تعاونية - أسواق مركزية) بنسبة ارتفاع 25%، وإصدار (2) معاملة سحب جوائز مجانية بنسبة انخفاض 67% عن الشهر السابق، وتم إصدار (173) معاملة توزيع هدايا مجانية عن الشهر السابق بنسبة ارتفاع 7%، وبلغ عدد معاملات العروض الموسمية والطارئة (79) معاملة بنسبة ارتفاع 132%، كما بلغت عدد عروض استرداد النقدي (2) عرض، وبلغت عدد كتب الاستدعاءات (5) كتب بنسبة ارتفاع 67%، كما بلغت عدد المركبات المطلوبة لعيوب مصنعية (5,890) مركبة بنسبة ارتفاع 1844% عن الشهر السابق .

بيان معاملات إدارة الإعلانات و التراخيص الترويجية خلال شهر ابريل 2026 مقارنه بشهر مارس 2026



إدارة الشركات المساهمة

م	نوع المعاملة	الشركات المساهمة	
		مارس	نسبة التغيير
1	رسوم تأسيس شركة مساهمة عامة	-	1
2	رسوم تأسيس شركة مساهمة مقفلة	1	0%
3	طلب تجديد رخصة مساهمة رئيسية عامة	3	67%
4	طلب تجديد رخصة مساهمة رئيسية مقفلة	27	15%
5	طلب اصدار رخصة رئيسية عامة	-	-
6	طلب اصدار رخصة رئيسية مقفلة	1	-
7	طلب الغاء رخصة عامة	-	-
8	طلب الغاء رخصة مقفلة	3	0%
9	طلب تغيير عنوان	20	55%
10	طلب اصدار رخصة فرع عامة	2	-
11	طلب اصدار رخصة فرع مقفلة	8	13%
12	طلب تجديد فرع رخصة مساهمة عامة	9	144%
13	طلب تجديد فرع رخصة مساهمة مقفلة	19	63%
14	طلب الغاء رخصة عامة فرع	-	4
15	طلب الغاء رخصة مقفلة فرع	1	200%
16	طلب إضافة نشاط	6	117%
17	طلب تغيير نشاط	-	-
18	طلب حذف نشاط	3	0%
19	تجديد رخصة مزاوله مهنة مراقبة الحسابات	1	200%
20	طلب بدل فاقد رخصة مزاوله مهنة مراقب حسابات	-	-
21	طلب تصديق توقيع مراقب حسابات	310	29%
22	القيد في سجل مراقبي الحسابات	1	400%

بالاطلاع على البيانات الخاصة بإدارة شركات المساهمة لشهر ابريل 2026 تبين لنا التالي: -

بلغ عدد معاملات رسوم تأسيس شرك

ة مساهمة مقفلة (1) معاملة، وبلغ عدد معاملات رسوم تأسيس شركة مساهمة مقفلة (1) معاملة، وعدد (5) معاملات طلب تجديد رخصة مساهمة رئيسية عامة بنسبة ارتفاع 67%، كما بلغ عدد طلب تجديد رخصة مساهمة رئيسية مقفلة (31) معاملة بنسبة ارتفاع 15%، وعدد (3) معاملات طلب الغاء رخصة مقفلة، وبلغ عدد معاملات طلب تغيير عنوان (31) معاملة بنسبة ارتفاع 55%، و(9) معاملات طلب اصدار رخصة فرع مقفلة، و(22) معاملة طلب تجديد فرع رخصة مساهمة عامة بنسبة ارتفاع 144% عن الشهر السابق، و(31) معاملة طلب تجديد فرع رخصة مساهمة مقفلة بنسبة ارتفاع 63% عن الشهر السابق، وعدد (4) معاملات طلب الغاء رخصة عامة فرع، وعدد (3) معاملات طلب الغاء رخصة مقفلة فرع بنسبة ارتفاع 200% عن الشهر السابق، و(13) معاملة طلب إضافة نشاط بنسبة ارتفاع 117%، وعدد (3) معاملات طلب حذف نشاط، وعدد (3) معاملات تجديد رخصة مزاوله مهنة مراقبة الحسابات بنسبة ارتفاع 200%، و(401) معاملة طلب

تصديق توقيع مراقب حسابات بنسبة ارتفاع 29%، كما بلغ عدد معاملات القيد في سجل مراقبي الحسابات (5) معاملات بنسبة ارتفاع 400% في شهر ابريل 2026.

بيان تعديلات الأنشطة في الشركات المساهمة لشهر ابريل 2026 مقارنة بشهر مارس 2026



إدارة المعادن الثمينة


م	فحص	الوزن بالجرام		الرسوم (د.ك)		نسبة التغيير
		مارس	ابريل	مارس	ابريل	
1	تيتانيوم الماس	-	-	-	-	-
2	أحجار اصطناعية ذات قيمة	411	1,756	20,550	87,800	327%
3	أحجار ذات قيمة أخرى	2,790	10,943	139,500	547,150	292%
4	اكسسوار مطعم الماس	4,024	-	201,200	-	-
5	اكسسوار مطعم بأحجار	38,783	15,816	775,660	316,320	-59%
6	الماس	-	1	-	1,000	-
7	بلاتين	-	160	-	8,000	-
8	بلاتين مطعم بأحجار ذات قيمه	-	-	-	-	-
9	بلاتين مطعم بالألماس	-	62	-	6,200	-
10	تيتانيوم مطعم بالألماس	-	51	-	2,550	-
11	ذهب	1,338,391	3,036,115	68,972,400	152,328,800	121%
12	ذهب مطعم بأحجار ذات قيمه	108,425	154,721	7,598,570	10,849,650	43%
13	ذهب مطعم بالألماس	17,675	33,495	1,767,500	3,362,000	90%
14	ساعات استنال ستيل - سيراميك	91	-	1,820	-	-
15	ساعات فضه مع الماس	-	-	-	-	-
16	ساعات مطعمه بالفضة	-	-	-	-	-
17	ساعات مطعمه بالفضة واحجار	-	-	-	-	-
18	ساعات 0.05	10,037	82,134	501,850	4,106,700	718%
19	ساعات 0.1	3,352	44,821	335,200	4,482,100	1237%
20	فضة	394,585	358,221	3,949,780	3,606,540	-9%
21	فضة مطعمه الماس	117	1,604	6,435	88,220	1271%
22	فضة مطعمه بأحجار ذات قيمة	32,098	80,237	802,450	2,005,925	150%
	إجمالي	1,950,779	3,820,137	85,072,915	181,798,955	114%

بالاطلاع على البيانات الخاصة بإدارة المعادن الثمينة لشهر ابريل 2026 تبين لنا التالي: -

بلغ اجمالي الرسوم المحصلة مقابل الفحص مبلغ يقدر ب(181,798.955) ألف دينار كويتي بنسبة ارتفاع 114% عن شهر مارس 2026، حيث قامت إدارة المعادن الثمينة بفحص (1,756) جرام من الاحجار الاصطناعية ذات قيمة، و(10,943) جرام من أحجار ذات قيمة أخرى، و(15,816) جرام من اكسسوار مطعم بأحجار في الشهر الحالي، وبلغ وزن الألماس الذي تم فحصه من قبل الإدارة (1) جرام، و(160) جرام من البلاتين، أما فحص البلاتين المطعم بالألماس فقد بلغ وزنه (62) جرام، وبلغ وزن تيتانيوم مطعم بالألماس (51) جرام، وبما يخص كمية الذهب التي تم فحصها بلغ وزنها (3,036,115) جرام، و(154,721) جرام لذهب مطعم بأحجار ذات قيمة، و (33,495) جرام لذهب مطعم بالألماس، وبنسبة لساعات 0.05 فقد بلغت (82,134) جرام، وبلغت ساعات 0.1 (44,821) جرام، وتم فحص (358,221) جرام من الفضة، و(1,604) جرام من الفضة المطعمه بالألماس، و(80,237) جرام من الفضة المطعمه بأحجار ذات قيمة في ابريل 2026.

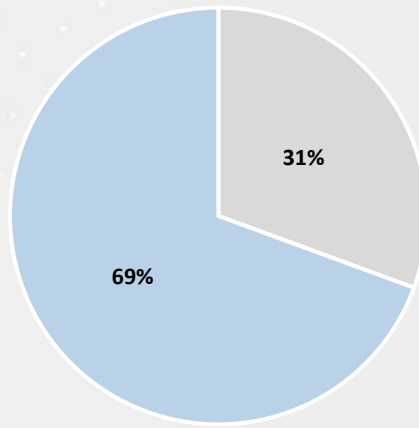
بيان لوزن بعض المعادن والأحجار الثمينة خلال شهر ابريل 2026 مقارنة بشهر مارس 2026

■ ابريل ■ مارس



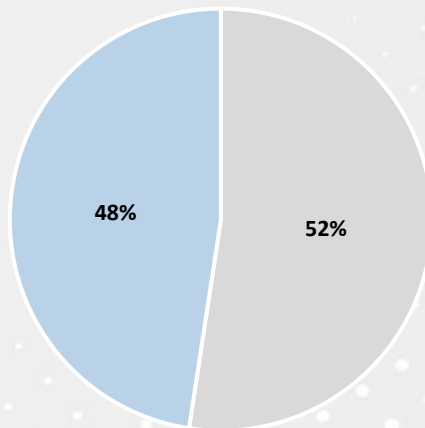
م	فحص	العدد			الرسوم (د.ك)	
		مارس	ابريل	نسبة التغيير	مارس	ابريل
1	اكسسوار مطلي	257	886	245%	30.500	88.600
2	مسابيح	247	3,538	1332%	123.500	1,769.000
	إجمالي	504	4,424	778%	154.000	1,857.600

التوزيع النسبي لوزن الذهب شهر ابريل 2026 مقارنة بشهر مارس 2026



ابريل مارس

التوزيع النسبي لوزن الفضة شهر ابريل 2026 مقارنة بشهر مارس 2026



ابريل مارس

إدارة الخدمات العقارية والتقييم

م	المعاملات	مارس 2026	ابريل 2026	نسبة التغيير
1	استبدال دفتر السمسرة العقارية	-	-	-
2	إصدار دفتر السمسرة العقارية	3	10	233%
3	إضافة نائب - دفتر السمسرة العقارية	-	2	-
4	بدل فاقد	-	-	-
5	تجديد نائب	1	3	200%
6	طلب تجديد هوية وسيط عقار	14	17	21%
7	طلب تجديد هوية وسيط عقار - نائب	1	2	100%
8	طلب اصدار هوية وسيط عقاري - نائب	-	1	-
9	طلب الغاء دفتر سمسرة	1	7	600%
10	طلب الغاء نائب من دفتر سمسرة	-	-	-
11	طلب تجديد دفتر سمسرة	20	39	95%
12	شهادة لمن يهمله أمر	-	-	-
13	طلب بدل فاقد هوية وسيط عقاري	-	1	-
14	طلب اصدار هوية وسيط عقاري	7	13	86%
	الإجمالي	47	95	102%

بالاطلاع على البيانات الخاصة بإدارة الخدمات العقارية والتقييم لشهر ابريل 2026 تبين لنا التالي: -

اصدرت ادارة الخدمات العقارية و التقييم (95) معاملة في ابريل 2026 مقابل (47) معاملة لشهر مارس 2026 بنسبة ارتفاع 102%، اندرجت تحت 10 أنواع من المعاملات، حيث بلغ عدد معاملات اصدار دفاتر السمسرة العقارية (10) معاملات بنسبة ارتفاع 233%، وعدد (2) معاملة إضافة نائب- دفتر السمسرة العقارية، وبلغ عدد معاملات تجديد نائب عدد (3) معاملات بنسبة ارتفاع 200%، وطلب تجديد هوية وسيط عقار (17) معاملات في شهر ابريل بنسبة ارتفاع 21%، وعدد (2) طلب تجديد هوية وسيط عقار – نائب بنسبة ارتفاع 100% وعدد (1) معاملات طلب اصدار هوية وسيط عقاري -نائب، وبلغ عدد طلبات إلغاء دفتر سمسرة (7) معاملات في شهر ابريل 2026 بنسبة ارتفاع 600%، أما في معاملات طلب التجديد دفتر سمسرة فكان عددها (39) معاملة في شهر ابريل 2026 بنسبة ارتفاع 95% وعدد (1) طلب بدل فاقد هوية وسيط عقاري، وتم طلب إصدار هوية وسيط عقاري بعدد (13) معاملة بنسبة ارتفاع 86% في شهر ابريل 2026.

خاص في مهنة مقيمي العقار

المعاملات	الأفراد		الشركات		نسبة التغيير
	مارس 2026	ابريل 2026	ابريل 2026	مارس 2026	
1	-	-	-	-	-
2	0	0	1	2	100%
الإجمالي	0	0	1	2	100%
الإجمالي التراكمي لعدد السماسرة المرخصين الخليجين حتى نهاية المدة	14				
الإجمالي التراكمي لعدد السماسرة المرخصين الكويتيين حتى نهاية المدة	1812				
الإجمالي التراكمي لعدد مقيمي العقار المرخصين في الكويت حتى نهاية المدة	136				

إدارة مكافحة غسل الأموال وتمويل الإرهاب

قسم الرقابة والاشراف

نشاط المجوهرات والاحجار الكريمة والمعادن الثمينة

نسبة التغيير			ابريل			مارس			التصنيف		
المجموع	نوع التصنيف		المجموع	نوع التصنيف		المجموع	نوع التصنيف				
	اجتماع	موضوعي		شامل	اجتماع		موضوعي	شامل		اجتماع	موضوعي
-	-	-	-	-	-	-	-	-	-	-	عالي المخاطر
-	-	-	20	-	16	4	-	-	-	-	متوسط المخاطر
-	-	-	80	80	-	-	-	-	-	-	منخفض المخاطر

بالاطلاع على البيانات الخاصة بإدارة مكافحة غسل الأموال وتمويل الإرهاب لشهر ابريل 2026 تبين لنا التالي:

في إطار اعمال قسم الرقابة والاشراف، تم تنفيذ عدد من جولات التفتيش على الأنشطة المختلفة، فيما يخص نشاط المجوهرات والاحجار الكريمة والمعادن الثمينة فقد بلغ عدد عمليات التفتيش الشامل متوسط المخاطر (4) عمليات، وفي التفتيش الموضوعي متوسط المخاطر (16) عملية، وبالإضافة الي عقد (80) اجتماع مصنف بمنخفض المخاطر في شهر ابريل 2026.

اعمال السمسرة العقارية

نسبة التغيير			ابريل			مارس			التصنيف		
المجموع	نوع التصنيف		المجموع	نوع التصنيف		المجموع	نوع التصنيف				
	اجتماع	موضوعي		شامل	اجتماع		موضوعي	شامل		اجتماع	موضوعي
-	-	-	4	-	-	4	-	-	-	-	عالي المخاطر
-	-	-	2	-	1	1	-	-	-	-	متوسط المخاطر
-	-	-	9	9	-	-	-	-	-	-	منخفض المخاطر

فيما يخص أعمال السمسرة العقارية فقد بلغ عدد عمليات التفتيش الشامل عالي المخاطر (4) عمليات، وفي التفتيش الموضوعي متوسط المخاطر (1) عملية، وبالإضافة الي عقد (9) اجتماعات مصنف بمنخفض المخاطر في شهر ابريل 2026

قسم تنفيذ العقوبات والجزاءات

نسبة التغيير				ابريل				مارس				
نوع التدابير والجزاءات				نوع التدابير والجزاءات				نوع التدابير والجزاءات				
المجموع	انذار كتابي	غرامة مالية	امر يتضمن الالتزام بإجراءات محددة	المجموع	انذار كتابي	غرامة مالية	امر يتضمن الالتزام بإجراءات محددة	المجموع	انذار كتابي	غرامة مالية	امر يتضمن الالتزام بإجراءات محددة	
7%	- 29%	- 43%	600%	16	5	(بقيمة 3500 دك) 4	7	15	7	(بقيمة 13500 دك) 7	1	المجوهرات الذهبية والفضية والمعادن الثمينة والاحجار الكريمة
-	-	-	-	2	-	(بقيمة 500 دك) 1	1	-	-	-	-	اعمال السمسرة العقارية
20%	- 29%	- 29%	700%	18	5	5	8	15	7	7	1	المجموع

ملاحظة: نسبة التغيير على عدد الغرامات ليس بالمبلغ

قام قسم تنفيذ العقوبات والجزاءات باتخاذ عدد من التدابير، حيث تم في نشاط المجوهرات الذهبية والفضية والمعادن الثمينة والاحجار الكريمة اصدار امر يتضمن الالتزام بإجراءات محددة بعدد (7) أوامر بنسبة ارتفاع 600% عن الشهر السابق، و(4) غرامات مالية بقيمة (3500) دك بنسبة انخفاض 43% عن الشهر السابق، و(5) إنذارات كتابية بنسبة انخفاض 29%، وفيما يخص أعمال السمسرة العقارية تم اصدار عدد (1) أمر يتضمن الالتزام بإجراءات محددة و(1) غرامة مالية بقيمة (500) دك في شهر أبريل 2026.

طلبات تعيين مراقب الالتزام			
	ابريل	مارس	
-78%	20	92	المجوهرات الذهبية والفضية والمعادن الثمينة والاحجار الكريمة
-88%	5	41	اعمال السمسرة العقارية
-81%	25	133	المجموع

بلغ عدد طلبات تعيين مراقب الالتزام (25) طلب، منها (20) طلب لقطاع المجوهرات الذهبية والمعادن الثمينة والاحجار الكريمة بنسبة إنخفاض 78% عن الشهر السابق، و(5) طلبات لقطاع اعمال السمسرة العقارية بنسبة إنخفاض 88% عن الشهر السابق.

إدارة العلامات التجارية وبراءة الاختراع

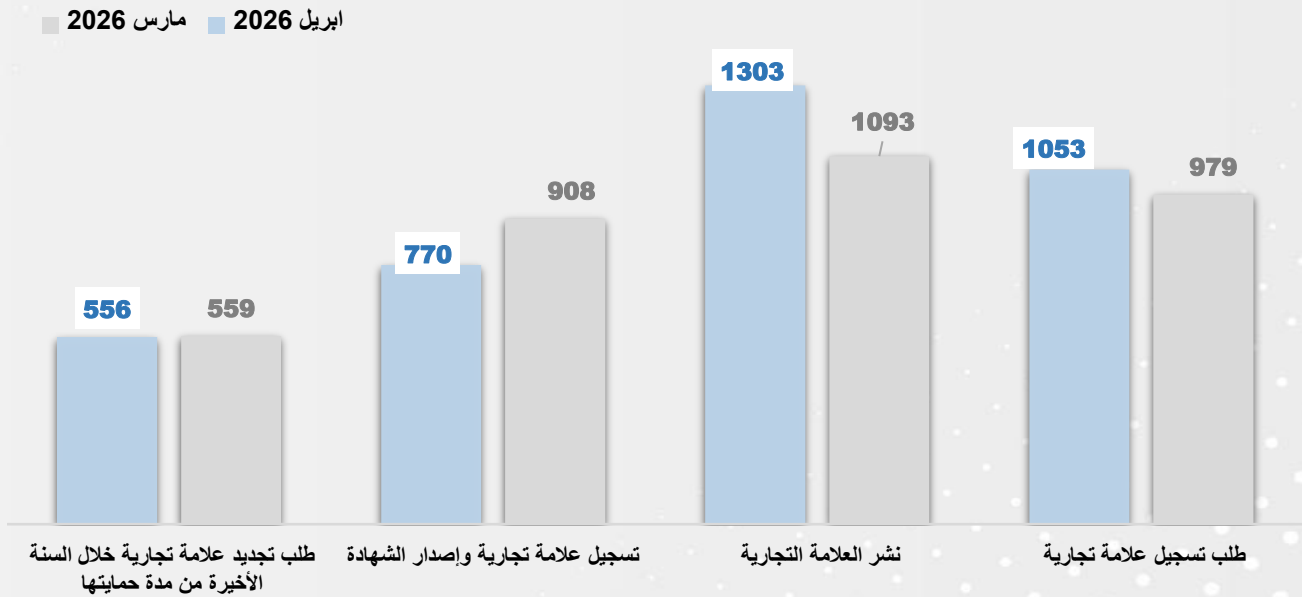
قسم العلامات التجارية

م	المعاملات	مارس 2026	ابريل 2026	نسبة التغيير
1	طلب تسجيل علامة تجارية	979	1053	8%
2	نشر العلامة التجارية	1093	1303	19%
3	تسجيل علامة تجارية وإصدار الشهادة	908	770	-15%
4	طلب تجديد علامة تجارية خلال السنة الأخيرة من مدة حمايتها	559	556	-1%
	إجمالي	3,539	3,682	4%

بالاطلاع على البيانات الخاصة بقسم العلامات التجارية لشهر ابريل 2026 تبين لنا التالي: -

بلغ عدد معاملات طلب تسجيل علامة تجارية (1053) معاملة في ابريل 2026 مقابل (979) معاملة في شهر مارس 2026 بنسبة ارتفاع 8% عن الشهر السابق، وتم نشر (1303) علامة تجارية وشكلت نسبة ارتفاع 19% عن الشهر السابق، كما بلغ عدد معاملات تسجيل علامة تجارية وإصدار الشهادة (770) معاملة بنسبة انخفاض 15%، وعدد (556) معاملة في طلب تجديد علامة تجارية خلال السنة الأخيرة من مدة حمايتها بنسبة انخفاض 1% في شهر مارس 2026.

بيان معاملات العلامات التجارية خلال شهر ابريل 2026 مقارنة بشهر مارس 2026



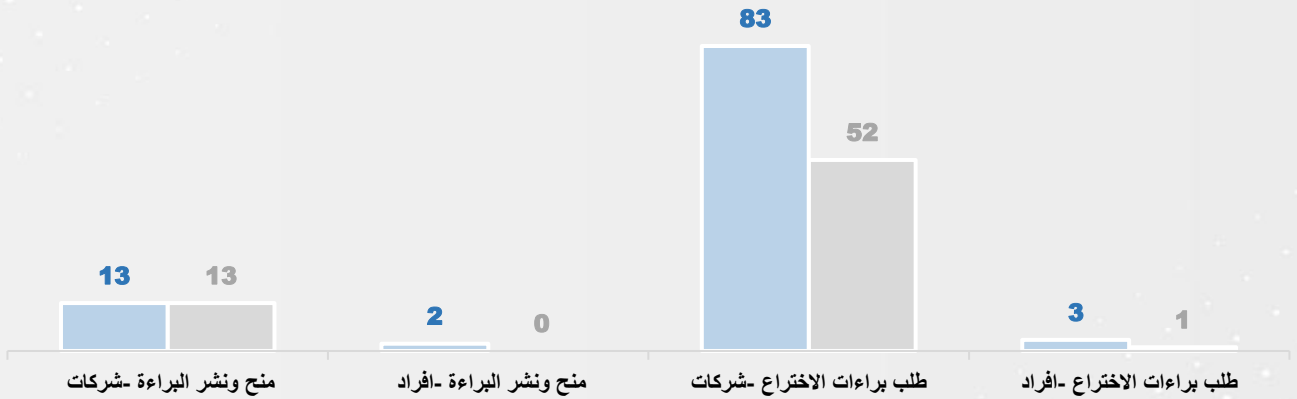
قسم براءة الاختراع

م	المعاملات	مارس 2026	ابريل 2026	نسبة التغيير
1	طلب براءات الاختراع - أفراد	1	3	200%
2	طلب براءات الاختراع - شركات	52	83	60%
3	منح ونشر البراءة - أفراد	-	2	-
4	منح ونشر البراءة - شركات	13	13	0%
	إجمالي المعاملات	66	101	53%

بالاطلاع على البيانات الخاصة بقسم براءة الاختراع لشهر ابريل 2026 تبين لنا التالي: -

بلغ عدد طلبات براءات الاختراع - أفراد (3) معاملات بنسبة ارتفاع 200%، كما بلغ عدد طلبات براءات الاختراع - شركات (83) معاملة بنسبة ارتفاع 60% عن الشهر السابق، وبلغ عدد معاملات منح ونشر براءة - أفراد (2) معاملة، و(13) معاملة في منح ونشر البراءة - شركات في ابريل 2026.

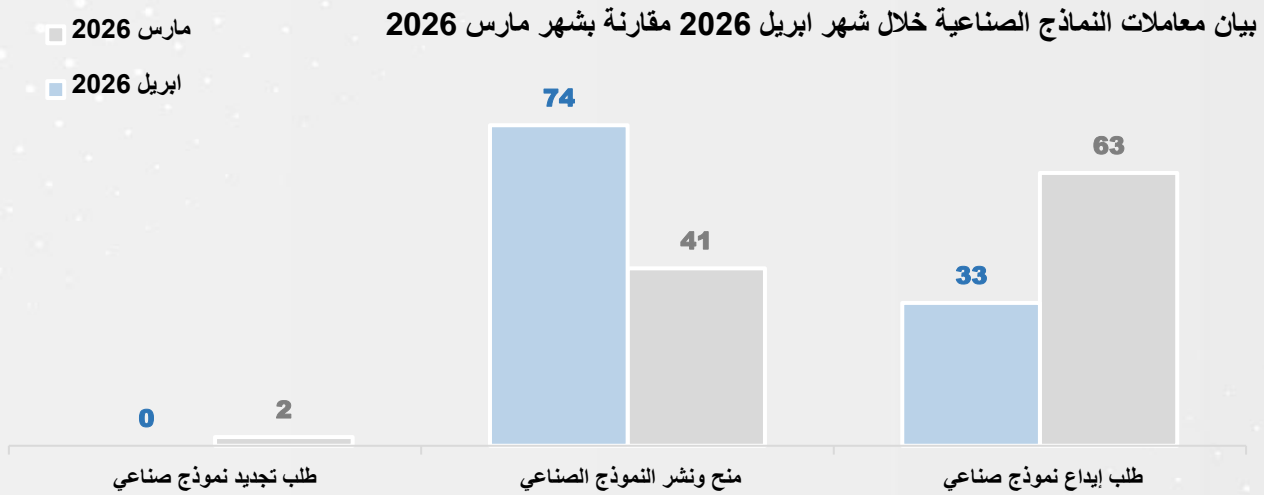
بيان معاملات براءة الاختراع للأفراد والشركات خلال شهر ابريل 2026 مقارنة بشهر مارس 2026



قسم النماذج الصناعية			
م	المعاملات	مارس 2026	ابريل 2026
1	طلب ايداع نموذج صناعي	63	33
2	منح ونشر النموذج الصناعي	41	74
3	طلب تجديد نموذج صناعي	2	-
	إجمالي المعاملات	106	107
	نسبة التغيير		-48%
			80%
			1%

بالاطلاع على البيانات الخاصة بقسم النماذج الصناعية لشهر ابريل 2026 تبين لنا التالي: -

بلغ عدد معاملات طلب ايداع نموذج صناعي (33) معاملة بنسبة انخفاض 48% عن الشهر السابق، كما بلغ عدد معاملات منح ونشر النموذج الصناعي (74) معاملة بنسبة ارتفاع 80% عن شهر مارس 2026.



إدارة العلاقات الدولية


القيمة بالدينار الكويتي		شهادات المنشأ الكويتية الغير النفطية				أسماء الدول	م
نسبة التغيير	قيمة شهادات المنشأ	نسبة التغيير	الشهادات				
	ابريل	مارس	ابريل	مارس			
383%	225,882,206.049	46,759,512.421	64%	1583	963	1	دول مجلس التعاون الخليجي
40%	10,104,574.998	7,192,553.244	17%	182	155	2	الدول العربية الإسلامية
-34%	78,345,884.206	117,892,954.249	0%	7	7	3	دول القارة الأوروبية
0%	0.000	0.000	0%	0	0	4	دول القارة الأفريقية
-100%	0.000	61,173.000	-100%	0	3	5	دول القارتين الأمريكيتين
-99%	250.000	24,850.000	0%	1	1	6	دول القارتين الآسيوية وأستراليا
83%	314,332,915.253	171,931,042.914	57%	1773	1129		الإجمالي

بالاطلاع على البيانات الخاصة بإدارة العلاقات الدولية (الشهادات الكويتية) لشهر ابريل 2026 تبين لنا التالي: -

بلغت جملة الشهادات الكويتية المنشأ النفطية و الغير النفطية حوالي 314 مليون دك موزعة على دول مجلس التعاون الخليجي، الدول العربية الإسلامية، الدول القارة الأوروبية، الدول القارة الأفريقية، الدول القارتين الأمريكيتين (الشمالية والجنوبية)، الدول القارتين الآسيوية وأستراليا، حيث كانت قيمة الشهادات لدول مجلس التعاون الخليجي حوالي 226 مليون دك محققة نسبة ارتفاع تقدر ب 383% عن الشهر السابق، وبلغت نسبة ارتفاع شهادات الدول العربية الإسلامية 40% عن الشهر السابق محققة شهادات تقدر بحوالي 10 مليون دك، كما بلغت قيمة شهادات الدول الأوروبية حوالي 78 مليون دك بنسبة انخفاض تقدر 34% عن الشهر السابق، أما بالنسبة للدول الآسيوية وأستراليا فقد بلغت قيمة شهاداتها حوالي 250 دك بنسبة انخفاض 99%، ويلاحظ حدوث ارتفاع في قيمة اجمالي الشهادات لشهر ابريل 2026 بالنسبة لشهادات الشهر السابق حيث بلغت نسبته 83%.

بيان قيمة شهادات المنشأ الكويتية الغير نفطية خلال شهر ابريل 2026 مقارنة بشهر مارس 2026

■ ابريل □ مارس



أعداد الرخص الصادرة للمعارض التجارية المؤقتة داخل الكويت خلال شهر أبريل 2026 مقارنة بشهر مارس 2026.

قسم المعارض			
م	المعاملات	مارس	ابريل
1	اصدار ترخيص معرض تجاري مؤقت	13	3
2	اصدار ترخيص معرض مؤقت للذهب والمجوهرات	0	1
	الإجمالي	13	4
	نسبة التغيير		
			-77%
			0%
			-69%

بالاطلاع على البيانات الخاصة بإدارة العلاقات الدولية (قسم المعارض) لشهر ابريل 2026 تبين لنا التالي: -

تم اصدار (3) رخص لمعرض تجاري مؤقت داخل الكويت في ابريل 2026 مقابل (13) رخصة لشهر مارس 2026 بنسبة

انخفاض 77%، وتم اصدار (1) رخصة لمعرض مؤقت للذهب والمجوهرات في مارس 2026.


إدارة التموين

م	المواد المدعومة	الدعم المنصرف		نسبة التغيير
		ابريل 2026	مارس 2026	
1	المواد الأساسية	11,352,316	9,741,882	17%
2	حليب و مغذيات الأطفال	1,419,539	1,553,733	-9%
3	المواد الإنشائية	8,595,716	8,593,622	0%
	الإجمالي	21,367,571	19,889,238	7%

بالاطلاع على البيانات الخاصة بإدارة التموين لشهر أبريل 2026 تبين لنا التالي: -

قدمت الوزارة دعماً للعديد من المواد بلغ حوالي 21 مليون د.ك، حيث حظيت مجموعة المواد الأساسية التي تصرف عن طريق البطاقة التموينية لهذا الشهر مبلغ يقدر بحوالي 11 مليون د.ك ونسبتها تقدر بحوالي 53% من إجمالي الدعم المنصرف بنسبة ارتفاع 17% عن الشهر السابق، وبلغ دعم الحليب ومغذيات الأطفال حوالي 1 مليون د.ك بنسبة 7% من إجمالي الدعم المنصرف وبنسبة انخفاض 9% عن الشهر السابق، وبلغت قيمة المواد الإنشائية حوالي 9 مليون د.ك بنسبة تقدر بحوالي 40% من إجمالي الدعم المنصرف، في شهر أبريل 2026.

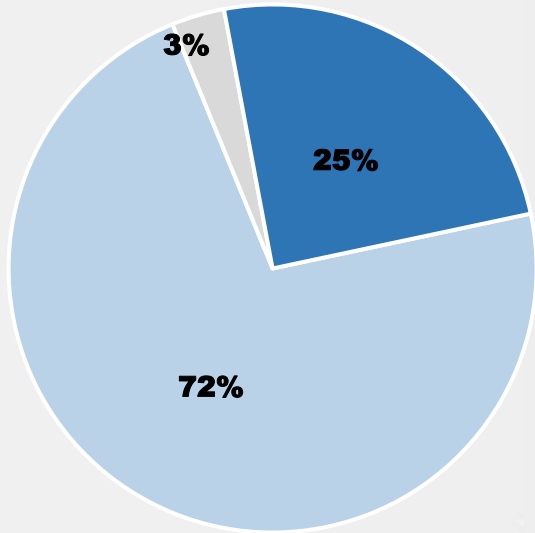
البيان الشهري لمبالغ الدعم المنصرف خلال شهر ابريل 2026 مقارنة بشهر مارس 2026



الأفراد المستفيدين			البطاقات التموينية				م
نسبة التغيير	ابريل 2026	مارس 2026	المعاملات	نسبة التغيير	ابريل 2026	مارس 2026	
50%	14037	9375	إضافة فرد للبطاقة	91%	770	404	1 إصدار بطاقة تموينية
57%	630	402	تحديث بيانات فرد	4%	650	624	2 تجديد بطاقة تموينية
85%	4790	2595	حذف فرد من البطاقة	85%	76	41	3 حذف البطاقة التموينية
276370			بيان عدد البطاقات التموينية التراكمية حتى نهاية شهر ابريل 2026				
2367069			بيان عدد الأفراد المستفيدين من التموين التراكمي حتى نهاية شهر ابريل 2026				

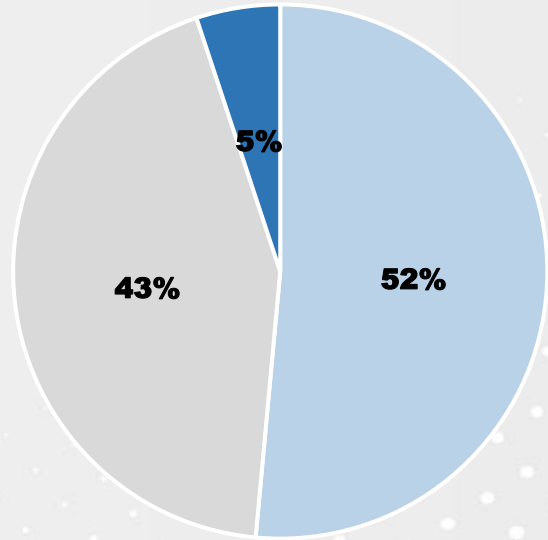
التوزيع النسبي لمعاملات المستفيدين من التموين خلال شهر ابريل 2026

- إضافة فرد للبطاقة
- تحديث بيانات فرد
- حذف فرد من البطاقة



التوزيع النسبي لمعاملات البطاقات التموينية خلال شهر ابريل 2026

- إصدار بطاقة تموينية
- تجديد بطاقة تموينية
- حذف البطاقة التموينية



التموين الإنشائي

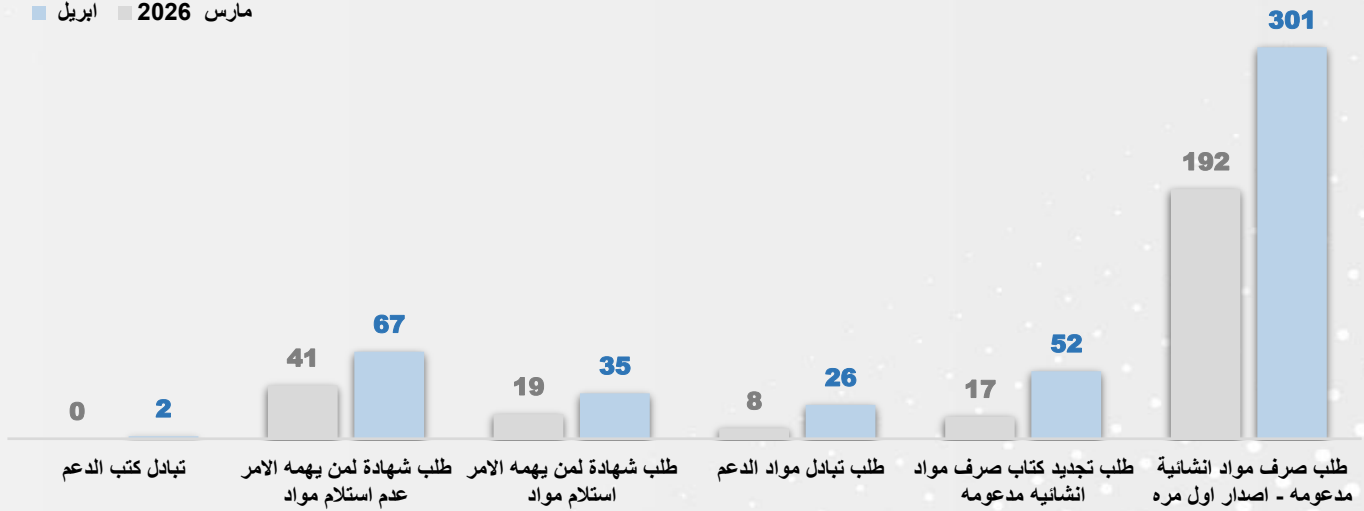
م	الاجراء	مارس 2026	ابريل	نسبة التغيير
1	طلب صرف مواد انشائية مدعومة - اصدار اول مره	192	301	57%
2	طلب تجديد كتاب صرف مواد إنشائية مدعومة	17	52	206%
3	طلب تبادل مواد الدعم	8	26	225%
4	طلب شهادة لمن يهमे الامر استلام مواد	19	35	84%
5	طلب شهادة لمن يهमे الامر عدم استلام مواد	41	67	63%
6	تبادل كتب الدعم	-	2	-
	الإجمالي	277	483	74%

بالاطلاع على البيانات الخاصة بإدارة التموين (تموين الإنشائي) لشهر ابريل 2026 تبين لنا التالي: -

تم طلب صرف مواد انشائية مدعومة - اصدار أول مرة بعدد (301) اجراء بنسبة ارتفاع 57% عن الشهر السابق، كما تم تجديد كتاب صرف مواد انشائية مدعومة (52) معاملة بنسبة ارتفاع 206% عن الشهر السابق، وبلغ عدد طلبات تبادل مواد الدعم (26) طلب بنسبة ارتفاع 225% عن الشهر السابق، وتم تقديم طلب شهادة لمن يهमे الامر استلام مواد بعدد (35) طلب بنسبة ارتفاع 84%، وبالنسبة لطلب شهادة لمن يهमे الامر عدم استلام مواد بلغ عدد طلبات (67) طلب بنسبة ارتفاع 63% عن الشهر السابق وعدد (2) طلب تبادل كتب الدعم.

بيان تقرير الإنجاز للتموين الانشائي خلال شهر ابريل 2026 مقارنة بشهر مارس 2026

■ ابريل ■ مارس 2026



أبرز القرارات الصادرة خلال شهر ابريل 2026

القرارات الوزارية:

- قرار وزاري رقم (30) لسنة 2026 المؤرخ في 2026/4/1 بشأن دعم التكاليف الإضافية لضمان استمرارية إمدادات السلع إلى دولة الكويت وتثبيت أسعارها.
- قرار وزاري رقم (31) لسنة 2026 المؤرخ في 2026/4/2 بشأن حظر بيع وتداول الطائرات المسيرة بدون طيار (الدرون).
- قرار وزاري رقم (32) لسنة 2026 المؤرخ في 2026/4/6 بشأن منع التعاملات النقدية للشركات لبعض الأنشطة.
- قرار وزاري رقم (33) لسنة 2026 المؤرخ في 2026/4/9 بشأن تعديل أنشطة تجارية.

جدول الأنشطة المعدلة

م	اسم النشاط	الرمز الدولي	اسم النشاط بعد التعديل	القطاع	الجهة الرقابية
1	استشارات الحلال للأغذية	7499101	استشارات الحلال للأغذية وأجهزة المختبرات	الأنشطة المهنية والعلمية والتقنية والاستشارات والخدمات المتصلة بها	الهيئة العامة للغذاء والتغذية

- قرار الوزاري رقم (37) لسنة 2026 المؤرخ في 2026/4/16 بتعديل بعض أحكام القرار الوزاري رقم (4) لسنة 2023 بشأن إجراءات تحديد هوية المستفيد الفعلي.

الخاتمة

هذه هي نهاية تقريرنا الذي حرصنا فيه على تقديم كافة البيانات والإحصائيات الممكنة عن أغلب إدارات الوزارة بالشكل الذي يثبت مدى نمو دورها، وأظهرنا بها أهم المؤشرات وتوضيحها بالرسوم البيانية، وقدمنا تحليلنا الإحصائي للمؤشرات الشهرية، نتمنى أننا وفقنا في هذا التقرير بإظهار أهم الجوانب المؤثرة في تنمية وتطوير الوزارة، أرجوا أن ينال هذا التقرير إعجابكم والله ولي التوفيق.