



2025

النشرة الاقتصادية الشهرية أكتوبر

موجز لأهم الإحصائيات والإنجازات الخاصة
بإدارات الوزارة

إعداد

إدارة التخطيط الإستراتيجي والبحوث

المحتويات

المقدمة

مركز الكويت للأعمال

إدارة الرقابة التجارية وحماية المستهلك

إدارة الإعلانات والتراخيص الترويجية

إدارة الشركات المساهمة

إدارة المعادن الثمينة

إدارة الخدمات العقارية والتقييم

إدارة مكافحة غسل الأموال وتمويل الإرهاب

إدارة العلامات التجارية وبراءة الاختراع

إدارة العلاقات الدولية

إدارة التمويل

أبرز القرارات الإدارية والوزارية الصادرة في شهر أكتوبر 2025

الخاتمة

المقدمة

نقدم لكم هذه النشرة الاقتصادية الشهرية هي إصدار شهري يرصد أهم الإحصائيات والإنجازات الخاصة في إدارات وزارة التجارة والصناعة وأبرز الأحداث الاقتصادية الشهرية، تصدر خصيصاً للمهتمين بالشؤون الاقتصادية لدولة الكويت بصفة عامة على موقع الوزارة.

الجوهرة الصباح

مدير إدارة التخطيط الإستراتيجي والبحوث

مركز الكويت للأعمال

قسم التأسيس والتراخيص:

أولاً: طلبات التأسيس

الأشخاص

أكتوبر 2025			
اجمالي طلبات تأسيس شركات اشخاص			
طلبات جديدة	مرفوض	معتمد	الإجمالي
234	3043	954	5966
اجمالي الطلبات المعتمدة بعد المراجعة			
ملغي	شركات تم تأسيسها	شركات جاري تأسيسها	المعتمد
160	1987	954	2468
التراخيص			
اجمالي طلبات تراخيص شركات اشخاص			
طلبات جاري إصدارها	اجمالي التراخيص الصادرة	اجمالي طلبات التراخيص المقدمة	
885	3794	3234	

بالرجوع للبيانات المحصلة في الجدول أعلاه، وبتحليل بعض البيانات المتاحة لشهر أكتوبر 2025 نجد أن:

طلبات التأسيس الجديدة لشركات الأشخاص بلغ عددها (234) طلبات، والمرفوضة (3043) طلب، والمعتمدة (954) طلب، كما بلغ اجمالي الطلبات المعتمدة الملغية بعد المراجعة (160) طلب، وشركات تم تأسيسها (1987) طلب، وشركات جاري تأسيسها (954) طلب، والمعتمد (2468) طلب.

وبلغ اجمالي طلبات تراخيص شركات الأشخاص الجاري اصدارها (885) طلب، واجمالي التراخيص الصادرة (3794) تراخيص، واجمالي التراخيص المقدمة (3234) ترخيص.

أكتوبر 2025			
اجمالي طلبات التأسيس المسجلة			
طلبات جديدة	مرفوض	معتمد	الإجمالي
0	0	0	0
اجمالي الطلبات المعتمدة بعد المراجعة			
ملغي	شركات تم تأسيسها	شركات جاري تأسيسها	المعتمد
0	1	0	0
التراخيص ذات الطبيعة الخاصة			
شركات تم تأسيسها	طلبات تم تقديمها	تراخيص مصدرة	طلبات جاري إصدارها
1	7	1	1

يتضح بالجدول أعلاه، أن اجمالي الطلبات المعتمدة بعد المراجعة في الشركات والتراخيص ذات الطبيعة الخاصة بلغ عدد الشركات التي تم تأسيسها (1) شركة، وفي اجمالي التراخيص ذات الطبيعة الخاصة بلغ عدد الشركات التي تم تأسيسها (1) شركة، و بلغ عدد الطلبات التي تم تقديمها (7) طلبات، وتم اصدار (1) ترخيص مصدر، كما بلغ عدد طلبات جاري إصدارها (1) طلب خلال شهر أكتوبر 2025.

إحصائية الشركات والتراخيص الحرة متناهية الصغر			
أكتوبر 2025			
اجمالي طلبات التأسيس المسجلة			
طلبات جديدة	مرفوض	معتمد	الإجمالي
114	705	255	1801
اجمالي الطلبات المعتمدة بعد المراجعة			
ملغي	شركات تم تأسيسها	شركات جاري تأسيسها	المعتمد
38	846	255	924
التراخيص الحرة متناهية الصغر			
شركات تم تأسيسها	طلبات تم تقديمها	تراخيص مصدرة	طلبات جاري إصدارها
630	974	795	67

نجد بالجدول أعلاه، أن اجمالي طلبات التأسيس المسجلة للشركات والتراخيص الحرة متناهية الصغر بلغ (114) طلبات جديدة ، (705) طلب مرفوض، (255) طلب معتمد، كما ان اجمالي الطلبات المعتمدة بعد المراجعة للشركات والتراخيص الحرة متناهية الصغر بلغ عددها (38) طلب ملغي، (846) شركة تم تأسيسها، (255) شركة جاري تأسيسها، (924) طلب معتمد، أما بالنسبة للتراخيص الحرة متناهية الصغر فقد بلغ عدد التراخيص لشركات تم تأسيسها (630) ترخيص، وتم تقديم (974) طلبات، كما بلغ عدد التراخيص المصدرة (795) ترخيص، وبلغ عدد الطلبات الجاري إصدارها (67) طلب خلال شهر أكتوبر 2025.

ثانياً: التراخيص التجارية:

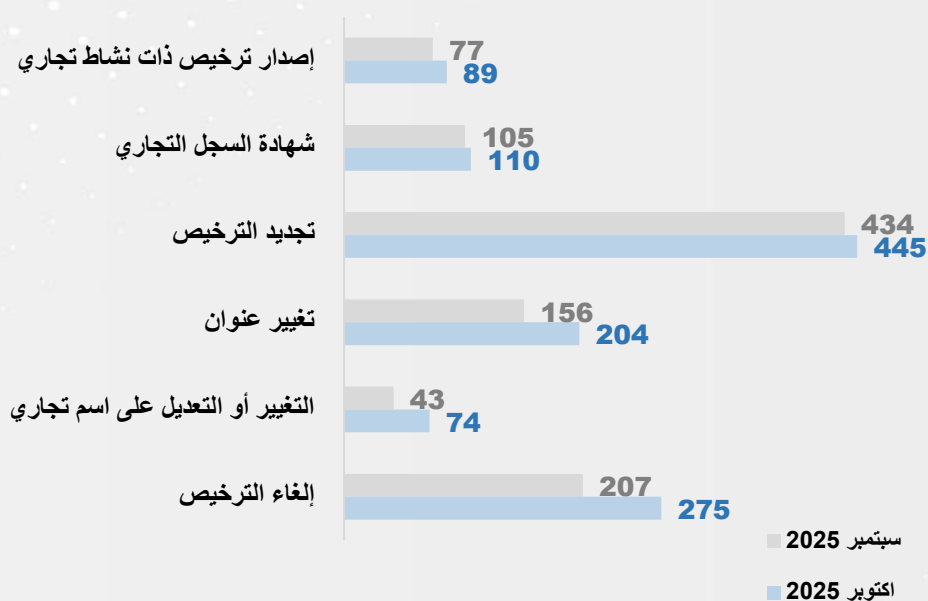
أ- تراخيص الشخص الطبيعي

م	نوع المعاملة	الشخص الطبيعي		نسبة التغيير
		سبتمبر 2025	أكتوبر 2025	
1	إصدار ترخيص ذات نشاط تجاري	77	89	16%
2	إصدار ترخيص جديد ذات نشاط حرفي	36	47	31%
3	إصدار ترخيص جديد ذات نشاط استشاري	0	0	0%
4	شهادة السجل التجاري	105	110	5%
5	تجديد الترخيص	434	445	3%
6	تغيير عنوان	156	204	31%
7	التغيير أو التعديل على اسم تجاري	43	74	72%
8	إلغاء الترخيص	207	275	33%
9	تحويل للورثة	8	5	-38%
10	تغيير وكيل الورثة	1	0	-100%
11	تنازل عن الترخيص ذات نشاط تجاري	33	52	58%
12	تنازل عن الترخيص ذات نشاط حرفي	18	12	-33%
13	تنازل عن الترخيص ذات نشاط استشاري	0	0	0%
14	إصدار دفتر السمسرة	1	3	200%
15	تجديد دفتر السمسرة	10	7	-30%
16	تغيير مهنة السمسرة	0	0	0%

بالإطلاع على البيانات الخاصة بالتراخيص التجارية (الشخص الطبيعي) لشهر أكتوبر 2025 تبين لنا التالي: -

تم إصدار (89) ترخيص ذات نشاط تجاري بنسبة ارتفاع 16% عن الشهر السابق، وتم إصدار (47) ترخيص جديد ذات نشاط حرفي بنسبة ارتفاع 31%، كما تم إصدار (110) شهادة السجل التجاري بنسبة ارتفاع 5%، و(445) معاملة تجديد الترخيص للشخص الطبيعي، وتم تغيير (204) عنوان بنسبة ارتفاع 31%، أما معاملة التغيير أو التعديل على اسم تجاري بلغت (74) معاملة بنسبة ارتفاع 72%، وإلغاء (275) ترخيص بنسبة ارتفاع 33%، و(5) معاملة تحويل للورثة للشخص الطبيعي بنسبة انخفاض 38%، وبلغ عدد معاملات التنازل عن التراخيص ذات النشاط التجاري (52) معاملة بنسبة ارتفاع 58%، كما تم التنازل عن (12) ترخيص ذات نشاط حرفي بنسبة انخفاض 33% لشهر الحالي، و (3) معاملات إصدار دفتر السمسرة بنسبة ارتفاع 200%، كما تم تجديد (7) دفاتر سمسرة للشخص الطبيعي بنسبة انخفاض 30% عن شهر سبتمبر 2025.

معاملات الشخص الطبيعي خلال أكتوبر مقارنة بشهر سبتمبر 2025



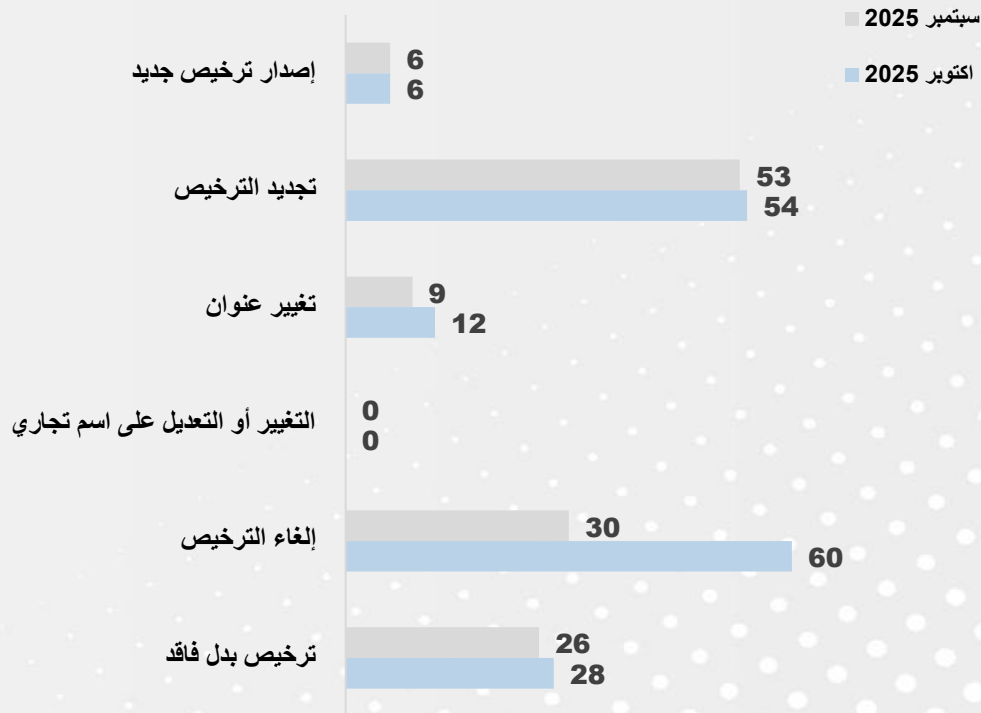
ب- تراخيص الشخص الاعتباري

م	نوع المعاملة	الشخص الاعتباري		نسبة التغيير
		سبتمبر 2025	أكتوبر 2025	
1	إصدار ترخيص جديد	6	6	0%
2	تجديد الترخيص	53	54	2%
3	تغيير عنوان	9	12	33%
4	التغيير أو التعديل على اسم تجاري	0	0	0%
6	إلغاء الترخيص	30	60	100%
7	ترخيص بدل فاقد	26	28	8%

بالاطلاع على البيانات الخاصة بالتراخيص التجارية (الشخص الاعتباري) لشهر أكتوبر 2025 تبين لنا التالي: -

بلغ عدد معاملات اصدار ترخيص جديد (6) معاملات، أما معاملة تجديد الترخيص فقد تم تجديد عدد (54) ترخيص للشخص الاعتباري بنسبة ارتفاع 2%، وبلغ عدد معاملات تغيير عنوان (12) معاملات بنسبة ارتفاع 33%، وتم إلغاء (60) تراخيص للشخص الاعتباري بنسبة ارتفاع 100%، وتم اصدار (28) ترخيص بدل فاقد للشخص الاعتباري في أكتوبر 2025 بنسبة ارتفاع 8% عن الشهر السابق.

معاملات الشخص الاعتباري خلال أكتوبر مقارنة بشهر سبتمبر 2025



ج- التراخيص حسب الأنشطة الاقتصادية

م	عدد المؤسسات حسب القطاعات	الشخص الطبيعي			الشخص الاعتباري		
		سبتمبر 2025	أكتوبر 2025	نسبة التغيير	سبتمبر 2025	أكتوبر 2025	نسبة التغيير
1	أنشطة التجارة العامة و الخدمات المتصلة بها	87	118	36%	5	5	0%
2	أنشطة الصناعات للمنسوجات والملبوسات والجلود وخدمات المتصلة بها	17	18	6%	0	0	0%
3	الأنشطة السياحية و الخدمات المتصلة بها	0	0	0%	0	0	0%
4	الأنشطة العقارية و الخدمات المتصلة بها	18	0	-100%	0	0	0%
5	أنشطة خدمات الصيانة والإصلاح (الحرف البسيطة) و الخدمات المتصلة بها	24	30	25%	1	0	-100%
6	أنشطة الإقامة والطعام والخدمات المتصلة بها	15	19	27%	0	0	0%
7	أنشطة المقاولات والخدمات المتصلة بها	11	10	-9%	0	0	0%
8	الأنشطة المهنية والعلمية والتقنية والاستشارية والخدمات المتصلة بها	4	1	-75%	0	0	0%
9	أنشطة الطباعة والخدمات المتصلة بها	0	0	0%	0	0	0%
10	أنشطة النقل والتخزين والخدمات المتصلة بها	3	13	333%	0	0	0%
11	أنشطة المعلومات والاتصالات والخدمات المتصلة بها	1	1	0%	0	0	0%
12	أنشطة الصناعات الغذائية والخدمات المتصلة بها	2	4	100%	0	0	0%
13	الأنشطة الإيجارية وأنشطة الاستخدام والخدمات المتصلة بها	4	10	150%	0	0	0%
14	أنشطة إصلاح وصيانة وتركيب الآلات والمعدات والخدمات المتصلة بها	0	2	0%	0	0	0%
16	أنشطة الصحة البشرية والعمل الاجتماعي والخدمات المتصلة بها	0	0	0%	0	0	0%
17	أنشطة صناعة الأثاث والخدمات المتصلة بها	1	0	-100%	0	0	0%
18	أنشطة الفنون والترفيه والتسليّة والخدمات المتصلة بها	0	0	0%	0	0	0%
19	الأنشطة المالية والأنشطة التأمين والخدمات المتصلة بها	0	0	0%	0	0	0%
20	أنشطة الخدمات الإدارية ودعم الأعمال والخدمات المتصلة بها	1	0	-100%	0	0	0%
21	أنشطة تقديم الخدمات للمباني والخدمات المتصلة بها	1	2	100%	0	0	0%
22	قطاع خدمات الاعمال التجارية	0	0	0%	0	0	0%
23	أنشطة الزراعة و الحراثة وصيد الاسماك والخدمات المتصلة بها	0	0	0%	0	0	0%
24	الأنشطة التعليمية والتربوية والخدمات المتصلة بها	0	1	0%	0	0	0%

بالاطلاع على البيانات الخاصة بإدارة التراخيص التجارية (حسب الأنشطة الاقتصادية) لشهر أكتوبر 2025 تبين لنا التالي: -

تم استخراج أعلى ثلاثة أنشطة اقتصادية من أصل 24 نشاطاً من حيث عدد التراخيص، أعلاها (أنشطة التجارة العامة والخدمات المتصلة بها) بلغت (118) ترخيص للشخص الطبيعي، يليها (أنشطة خدمات الصيانة والإصلاح (الحرف البسيطة) والخدمات المتصلة بها) بعدد (30) ترخيص، أنشطة الإقامة والطعام والخدمات المتصلة بها بعدد(19) ترخيص في أكتوبر 2025.

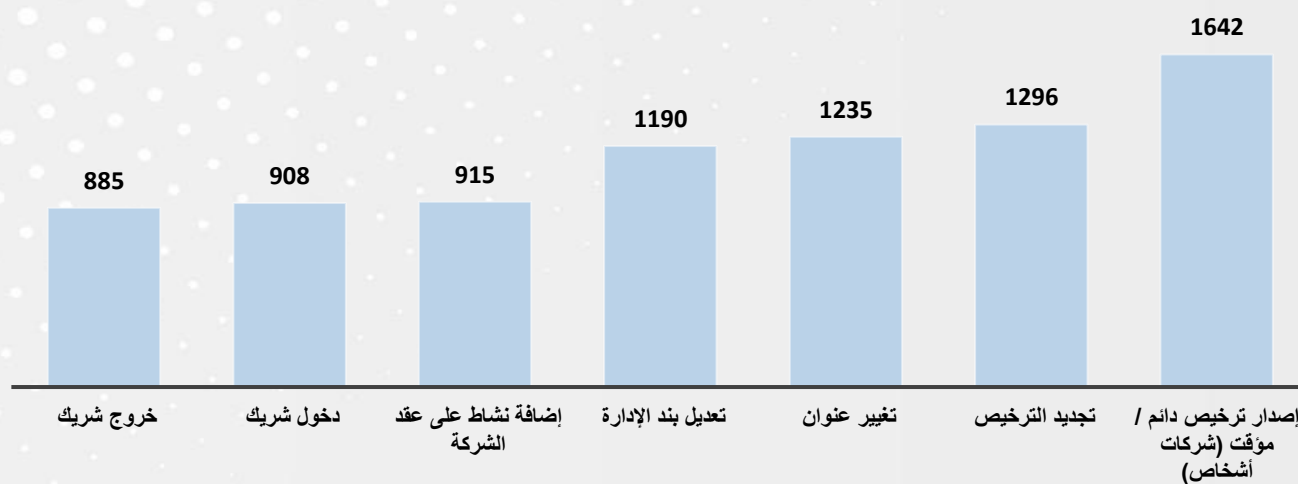
ثالثاً: تراخيص شركات الأشخاص

م	نوع المعاملة	شركات الرئيسية	
		سبتمبر 2025	أكتوبر 2025
		نسبة التغيير	
1	إصدار ترخيص دائم / مؤقت (شركات أشخاص)	1416	1642
2	تجديد الترخيص	1228	1296
3	تغيير عنوان	1066	1235
4	تغيير اسم تجاري	196	251
5	تعديل بند الإدارة	907	1190
6	تعديل أو إضافة عنوان تجاري	91	90
7	إضافة نشاط ترخيص	177	273
8	حذف نشاط من ترخيص	118	172
9	إضافة نشاط على عقد الشركة	612	915
10	حذف نشاط من عقد الشركة	142	185
11	تغيير نشاط عقد الشركة	53	52
12	تغيير نشاط الترخيص التجاري	73	97
13	زيادة رأس المال	66	86
14	تخفيض رأس المال	6	2
15	تعديل الحصص	348	419
16	دخول شريك	724	908
17	خروج شريك	713	885
18	حل وتصفية الشركة	310	295
19	تغيير الكيان القانوني للشركة	50	39
20	طلب رخصة طبق الأصل لإدارة الشركات	267	358
21	طلب طباعة مستخرج أو افادة	13518	14579
22	إعادة إصدار ترخيص بموجب قرار لجنة تعديل الأوضاع	10	13
	إجمالي	22091	24982
		13%	

بالاطلاع على البيانات الخاصة لشركات الأشخاص (شركات الرئيسية) لشهر أكتوبر 2025 تبين لنا التالي: -

تم إصدار عدد (1642) ترخيص دائم / مؤقت لشركات الأشخاص الرئيسية بنسبة ارتفاع 16% عن الشهر السابق، أما معاملات تجديد الترخيص فكانت (1296) معاملة بنسبة ارتفاع 6%، كما تم تغيير عنوان (1235) شركة رئيسية بنسبة ارتفاع 16%، وبلغ عدد معاملات تغيير الاسم التجاري (251) معاملة بنسبة ارتفاع 28%، وبالنسبة لمعاملات تعديل بند الإدارة فقد تم عمل (1190) معاملة بنسبة ارتفاع 31%، أما تعديل أو إضافة عنوان تجاري فكانت (90) معاملة بنسبة انخفاض 1% عن الشهر السابق، وبلغ عدد معاملات إضافة نشاط ترخيص (273) معاملة بنسبة ارتفاع 54%، أما حذف نشاط من ترخيص بلغ عددها (172) معاملة بنسبة ارتفاع 46% عن الشهر السابق، وعدد (915) معاملة في إضافة نشاط على عقد الشركة بنسبة ارتفاع 50%، وعدد (185) معاملة حذف نشاط من عقد الشركة بنسبة ارتفاع 30%، أما تغيير نشاط عقد الشركة فكانت (52) معاملة بنسبة انخفاض 2%، وبالنسبة لعدد معاملات تغيير نشاط الترخيص التجاري فقد بلغ (97) معاملة بنسبة ارتفاع 33% عن الشهر السابق، أما في معاملات زيادة رأس المال فقد تم عمل (86) معاملة في الشهر الحالي بنسبة ارتفاع 30%، وعدد (2) معاملات في تخفيض رأس المال بنسبة انخفاض 67%، وتم تعديل عدد (419) حصة بنسبة ارتفاع 20%، كما بلغ عدد معاملات دخول شريك (908) معاملة بنسبة ارتفاع 25%، وعدد (885) معاملة في خروج شريك بنسبة ارتفاع 24%، وعدد (295) معاملة في حل وتصفية الشركة بنسبة انخفاض 5%، وبلغ عدد معاملات تغيير الكيان القانوني للشركة (39) معاملة بنسبة انخفاض 22%، وبلغ عدد طلبات رخصة طبق الأصل لإدارة الشركات (358) طلب بنسبة ارتفاع 34% عن الشهر السابق، أما في معاملات طلب طباعة مستخرج أو افادة فقد تم اجراء (14579) معاملة بنسبة ارتفاع 8%، وبلغ إعادة إصدار ترخيص بموجب قرار لجنة تعديل الأوضاع عدد (13) معاملة بنسبة انخفاض 30% عن الشهر السابق.

معاملات شركات الأشخاص الرئيسية خلال شهر أكتوبر 2025



أ- تراخيص الشركات حسب الفروع

م	نوع المعاملة	فروع الشركات	
		سبتمبر 2025	أكتوبر 2025
1	إصدار فرع شركة اشخاص	320	455
2	تجديد الترخيص	621	705
3	تعديل عنوان	180	266
4	طلب تعديل الاسم التجاري للفرع	45	46
5	طلب الغاء ترخيص / فرع	235	222
6	طلب رخصة طبق الأصل إدارة الشركات	54	36
7	اصدار فرع شركة خليجية	0	1
	إجمالي	1455	1731
			19%

بالاطلاع على البيانات الخاصة لشركات الأشخاص (فروع الشركات) لشهر أكتوبر 2025 تبين لنا التالي: -

تم اصدار عدد (455) معاملة لفروع شركات الاشخاص بنسبة ارتفاع 42% عن الشهر السابق، وعدد (705) معاملة تجديد ترخيص بنسبة ارتفاع 14%، أما معاملات تعديل العنوان فكانت (266) معاملة بنسبة ارتفاع 48%، وعدد معاملات طلب تعديل الاسم التجاري للفرع بلغ (46) معاملة بنسبة ارتفاع 2%، كما تم طلب الغاء ترخيص / فروع (222) طلب بنسبة انخفاض 6% عن الشهر السابق، وبلغ عدد معاملات طلب رخصة طبق الأصل إدارة الشركات (36) معاملة بنسبة انخفاض 33%، تم اصدار عدد (1) معاملة لفرع شركة خليجية عن الشهر السابق.

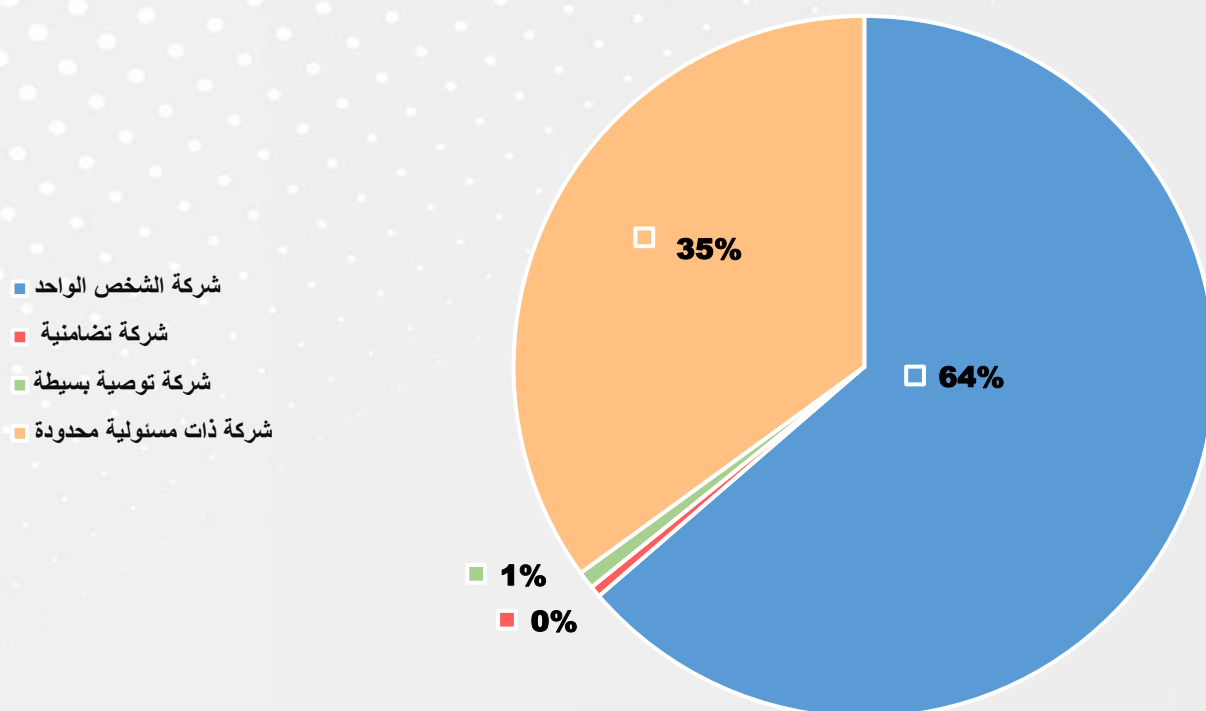
ب- حسب الكيان القانوني

م	نوع الشركة	سبتمبر 2025	أكتوبر 2025	نسبة التغيير
1	شركة الشخص الواحد	1144	1333	17%
2	شركة تضامنية	16	11	-31%
3	شركة توصية بسيطة	8	17	113%
4	شركة ذات مسؤولية محدودة	568	733	29%

بالاطلاع على البيانات الخاصة لشركات الأشخاص حسب الكيان القانوني لشهر أكتوبر 2025 تبين لنا التالي: -

تم ترخيص عدد (1333) شركة للشخص الواحد بنسبة ارتفاع 17% عن الشهر السابق، وعدد (11) شركات مرخصة لشركات تضامنية بنسبة انخفاض 31%، أما عدد شركات التوصية البسيطة المرخصة كانت (17) شركات مرخصة بنسبة ارتفاع 113%، أما في الشركات ذات المسؤولية المحدودة فقد تم ترخيص (733) شركة مرخصة بنسبة ارتفاع 29% عن شهر سبتمبر 2025.

التوزيع النسبي لتراخيص شركات الأشخاص خلال شهر أكتوبر 2025



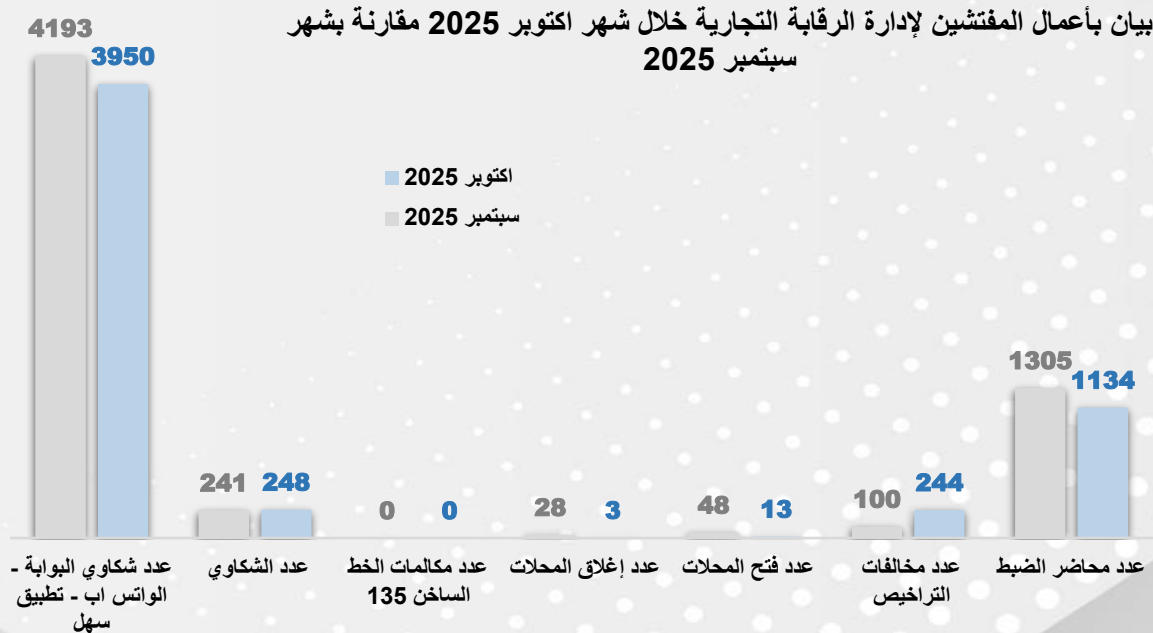
إدارة الرقابة التجارية وحماية المستهلك

إحصائية محاضر التفتيش :

م	أعمال المفتشين	سبتمبر 2025	أكتوبر 2025	نسبة التغير
1	عدد محاضر الضبط	1305	1134	-13%
2	عدد مخالفات التراخيص	100	244	144%
3	عدد فتح المحلات	48	13	-73%
4	عدد إغلاق المحلات	28	3	-89%
5	عدد مكالمات الخط الساخن 135	0	0	0%
6	عدد الشكاوي	241	248	3%
7	عدد شكاوي البوابة - الواتس اب - تطبيق سهل	4193	3950	-6%
	الإجمالي	5915	5592	-5%

بالاطلاع على البيانات الخاصة بإدارة الرقابة التجارية لشهر أكتوبر 2025 تبين لنا التالي: -

بلغت أعمال المفتشين لإدارة الرقابة التجارية (1134) محاضر ضبط بحيث شكلت نسبة انخفاض 13% عن الشهر السابق، و(244) مخالفة تجارية حيث ارتفعت بنسبة 144%، وتم فتح (13) محل بنسبة انخفاض 73% عن شهر سبتمبر 2025، وإغلاق (3) محل بنسبة انخفاض 89% في شهر أكتوبر 2025، ونلاحظ ارتفاع في عدد الشكاوى المقدمة حيث بلغت (248) شكاوى ونسبة ارتفاع 3% عن الشهر السابق، وارتفاع في عدد شكاوى البوابة - الواتس اب - تطبيق سهل المقدمة حيث بلغت (3950) شكاوى بنسبة انخفاض 6% عن شهر سبتمبر 2025.



إدارة الإعلانات والتراخيص الترويجية

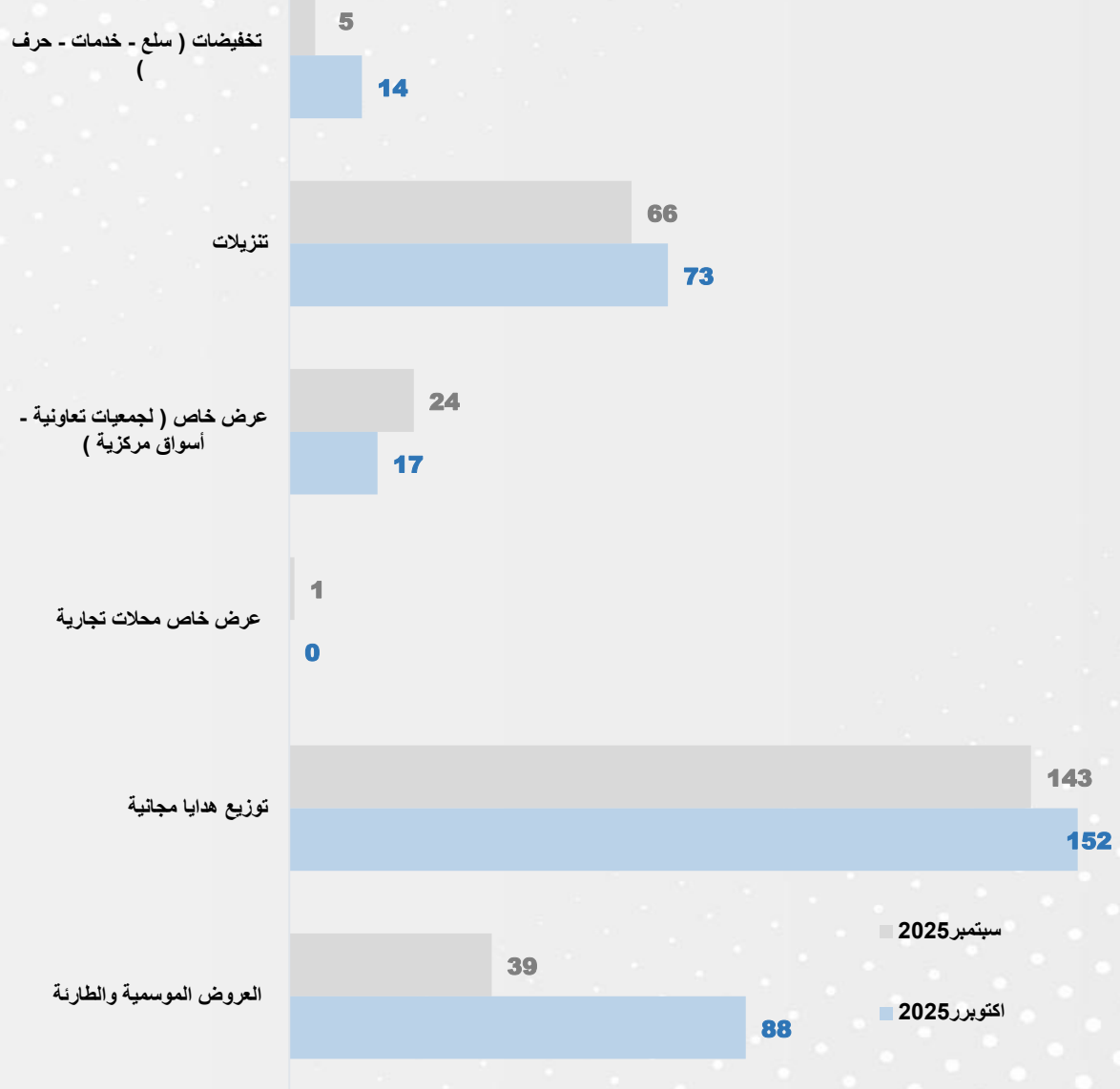
إحصائية العروض المجانية والتخفيضات :

م	المعاملات	سبتمبر 2025	أكتوبر 2025	نسبة التغير
1	تخفيضات (سلع - خدمات - حرف)	5	14	180%
2	تنزيلات	66	73	11%
3	عرض خاص (لجمعيات تعاونية - أسواق مركزية)	24	17	-29%
4	عرض خاص محلات تجارية	1	0	-100%
5	توزيع هدايا مجانية	143	152	6%
6	العروض الموسمية والطارئة	39	88	126%
	إجمالي	278	344	24%
	عدد كتب الاستدعاءات	5	6	20%
	عدد المركبات المطلوبة لعيوب مصنعية	2,434	5,447	124%
	عدد السلع المطلوبة لعيوب مصنعية	0	52,000	0%

بالإطلاع على البيانات الخاصة بإدارة الإعلانات والتراخيص الترويجية لشهر أكتوبر 2025 تبين لنا التالي: -

تم إصدار (14) معاملات تخفيضات (سلع - خدمات - حرف) بنسبة ارتفاع 180% عن الشهر السابق، وإصدار عدد (73) معاملة تنزيلات بنسبة ارتفاع 11%، كما تم إصدار (17) معاملة عرض خاص (لجمعيات تعاونية - أسواق مركزية) بنسبة انخفاض 29%، وتم إصدار (152) معاملة توزيع هدايا مجانية بنسبة ارتفاع 6% عن الشهر السابق وبلغ عدد معاملات العروض الموسمية والطارئة (88) معاملة بنسبة ارتفاع 126% عن الشهر السابق، وتم اعداد (6) كتب استدعاء بنسبة ارتفاع 20% عن الشهر السابق، وعدد المركبات المطلوبة لعيوب مصنعية بلغت (5,447) مركبة بنسبة ارتفاع 124% في شهر أكتوبر 2025 كما بلغ عدد السلع المطلوبة لعيوب مصنعية (52,000) في شهر أكتوبر 2025.

بيان معاملات إدارة الإعلانات والتراخيص الترويجية خلال شهر أكتوبر
2025 مقارنه بشهر سبتمبر 2025



إدارة الشركات المساهمة

م	نوع المعاملة	الشركات المساهمة		
		نسبة التغيير	سبتمبر 2025	أكتوبر 2025
1	رسوم تأسيس شركة مساهمة عامة	0%	0	1
2	رسوم تأسيس شركة مساهمة مقفلة	50%	2	3
3	طلب تجديد رخصة مساهمة رئيسية عامة	167%	3	8
4	طلب تجديد رخصة مساهمة رئيسية مقفلة	24%	25	31
5	طلب اصدار رخصة رئيسية مقفلة	0%	0	3
6	طلب الغاء رخصة مقفلة	0%	1	1
7	طلب تغيير عنوان	-4%	26	25
8	طلب اصدار رخصة فرع عامة	-100%	2	0
9	طلب اصدار رخصة فرع مقفلة	0%	7	7
10	طلب تجديد فرع رخصة مساهمة عامة	0%	13	13
11	طلب تجديد فرع رخصة مساهمة مقفلة	0%	19	19
12	طلب الغاء رخصة عامة فرع	-67%	3	1
13	طلب الغاء رخصة مقفلة فرع	0%	1	1
14	طلب إضافة نشاط	14%	7	8
15	طلب تغيير نشاط	300%	1	4
16	طلب حذف نشاط	0%	6	6
17	تجديد رخصة مزاولة مهنة مراقبة الحسابات	-100%	1	0
18	طلب تصديق توقيع مراقب حسابات	-4%	278	268

بالاطلاع على البيانات الخاصة بإدارة شركات المساهمة لشهر أكتوبر 2025 تبين لنا التالي: -

بلغ عدد رسوم تأسيس شركة مساهمة عامة عدد (1) كما بلغ عدد رسوم تأسيس شركة مساهمة مقفلة عدد (3) معاملات بنسبة ارتفاع 50% ، كما بلغ عدد معاملات طلب تجديد رخصة مساهمة رئيسية عامة (8) معاملات بنسبة ارتفاع 167% في الشهر الحالي ، وعدد (31) معاملة طلب تجديد رخصة مساهمة رئيسية مقفلة بنسبة ارتفاع 24% ، و (3) معاملات طلب اصدار رخصة رئيسية مقفلة ، و (1) معاملة طلب الغاء رخصة مقفلة ، و (25) معاملة طلب تغيير عنوان بنسبة انخفاض 4% ، و (7) معاملات طلب اصدار رخصة فرع مقفلة ، و (13) معاملة طلب تجديد فرع رخصة مساهمة عامة ، و عدد (19) معاملة طلب تجديد فرع رخصة مساهمة مقفلة ، و (1) معاملة طلب الغاء رخصة عامة فرع بنسبة انخفاض 67% عن شهر سبتمبر 2025 ، وعدد (1) معاملة طلب الغاء رخصة مقفلة فرع ، و (8) معاملات طلب إضافة نشاط بنسبة ارتفاع 14% ، و (4) معاملات طلب تغيير نشاط بنسبة ارتفاع 300% ، و (6) معاملات طلب حذف نشاط ، و (268) معاملة طلب تصديق توقيع مراقب حسابات بنسبة انخفاض 4% عن الشهر السابق .

بيان تعديلات الأنشطة في الشركات المساهمة لشهر أكتوبر 2025 مقارنة بشهر سبتمبر 2025



إدارة المعادن الثمينة

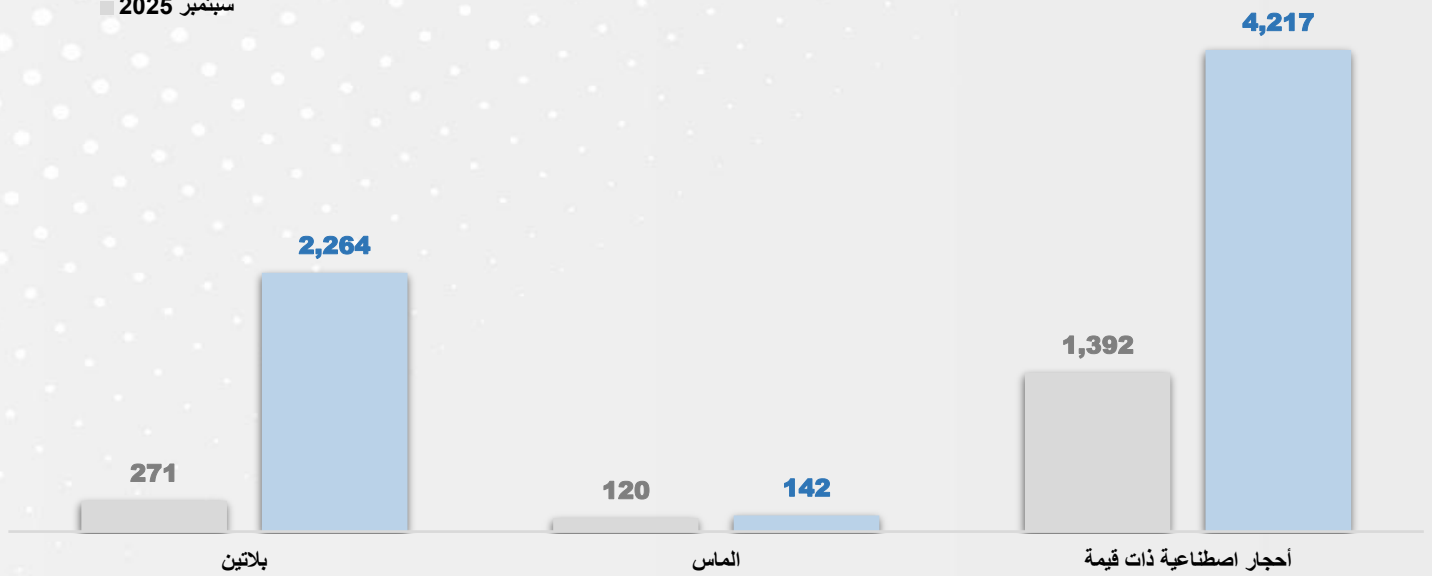
م	فحص	الوزن بالجرام		الرسوم (د.ك)	
		سبتمبر 2025	أكتوبر 2025	سبتمبر 2025	أكتوبر 2025
1	أحجار اصطناعية ذات قيمة	1,392	4,217	203%	210.850
2	أحجار ذات قيمة أخرى	5,486	197	-96%	9.850
3	اكسسوار مطعم الماس	160	152	-5%	7.600
4	اكسسوار مطعم بأحجار	112,642	55,285	-51%	1,105.700
5	الماس	120	142	18%	142.000
6	بلاطين	271	2,264	735%	113.200
7	بلاطين مطعم بأحجار ذات قيمة	0	110	0%	7.700
8	بلاطين مطعم بالألماس	208	712	242%	71.200
9	تيتانيوم مطعم بالألماس	45	313	596%	15.650
10	ذهب	2,512,271	5,630,780	124%	281,584.950
11	ذهب مطعم بأحجار ذات قيمة	230,369	328,801	43%	23,064.370
12	ذهب مطعم بالألماس	133,925	237,263	77%	23,940.100
13	ساعات استاتل ستيل - سيراميك	3,012	0	-100%	0.000
14	ساعات مطعمه بالفضة	0	65	0%	0.650
15	ساعات 0.05	101,467	105,711	4%	5,285.550
16	ساعات 0.1	67,315	72,513	8%	7,251.300
17	فضة	2,550,370	34,617,158	1257%	350,121.810
18	فضة مطعمة الماس	3,032	3,195	5%	175.725
19	فضة مطعمة بأحجار ذات قيمة	151,450	108,460	-28%	2,711.500
	إجمالي	5,873,535	41,167,338	601%	695,819.705

بالاطلاع على البيانات الخاصة بإدارة المعادن الثمينة لشهر أكتوبر 2025 تبين لنا التالي: -

بلغ اجمالي الرسوم المحصلة مقابل الفحص مبلغ يقدر بحوالي (695,819.705) ألف دينار كويتي بنسبة ارتفاع 249% عن شهر سبتمبر، حيث قامت إدارة المعادن الثمينة بفحص (4) جرام من الاحجار الاصطناعية ذات قيمة، و(197) جرام من أحجار ذات قيمة أخرى، كما تم فحص اكسسوار مطعم الماس بوزن (152) جرام، و(55,285) جرام من اكسسوار مطعم بأحجار في الشهر الحالي، وبلغ وزن الألماس الذي تم فحصه من قبل الإدارة (142) جرام، و(2,264) جرام من البلاطين، و(110) جرام من البلاطينيوم المطعم بالأحجار ذات القيمة، أما فحص البلاطين المطعم بالألماس فقد بلغ وزنه (712) جرام، وبلغ وزن تيتانيوم مطعم بالألماس (313) جرام، وبما يخص كمية الذهب التي تم فحصها بلغ وزنها (5,630,780) جرام، و(328,801) جرام لذهب مطعم بأحجار ذات قيمة، (237,263) جرام لذهب مطعم بالألماس، وبلغ وزن الساعات المطعم بالفضة (65) جرام، وبنسبة لساعات 0.05 فقد بلغت (105,711) جرام، وبلغت ساعات 0.1 (72,513) جرام، وتم فحص (34,617,158) جرام من الفضة، و(3,195) جرام من الفضة المطعمة بالألماس، و(108,460) جرام من الفضة المطعمة بأحجار ذات قيمة في سبتمبر 2025.

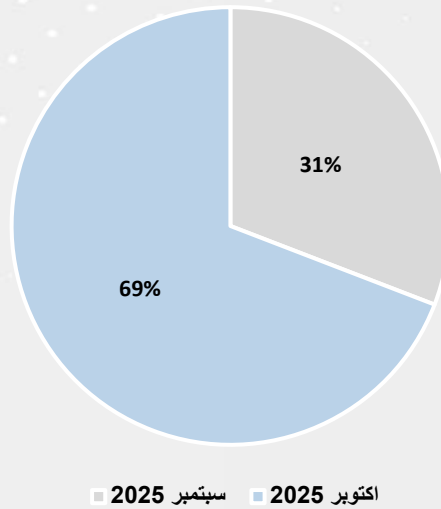
بيان لوزن أهم المعادن والاحجار الثمينة خلال شهر اكتوبر 2025 مقارنة بشهر سبتمبر 2025

■ اكتوبر 2025
■ سبتمبر 2025

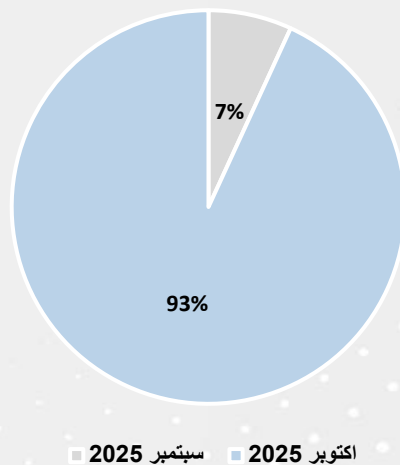


م	فحص	العدد			الرسوم (د.ك)	
		سبتمبر 2025	أكتوبر 2025	نسبة التغير	سبتمبر 2025	أكتوبر 2025
1	أكسسوار مطلي	3,034	1,642	-46%	303.400	164.200
2	مسابيح	1,864	2,248	21%	932.000	1,124.000
	إجمالي	4,898	3,890	-21%	1,235.400	1,288.200

التوزيع النسبي لوزن الذهب شهر أكتوبر 2025 مقارنة بشهر سبتمبر 2025



التوزيع النسبي لوزن الفضة شهر أكتوبر 2025 مقارنة بشهر سبتمبر 2025



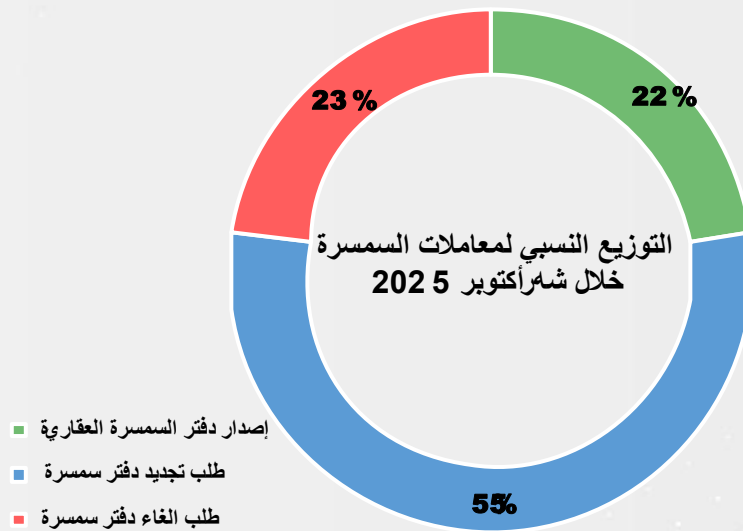
إدارة الخدمات العقارية والتقييم

م	المعاملات	سبتمبر 2025	أكتوبر 2025	نسبة التغير
1	استبدال دفتر السمسرة العقارية	0	0	0%
2	إصدار دفتر السمسرة العقارية	17	12	-29%
3	إضافة نائب - دفتر السمسرة العقارية	2	2	0%
4	بدل فاقد	0	0	0%
5	تجديد نائب	1	0	-100%
6	طلب تجديد هوية وسيط عقار	13	7	-46%
7	طلب تجديد هوية وسيط عقار - نائب	0	0	0%
8	طلب اصدار هوية وسيط عقاري - نائب	1	1	0%
9	طلب الغاء دفتر سمسرة	4	12	200%
10	طلب الغاء نائب من دفتر سمسرة	0	0	0%
11	طلب تجديد دفتر سمسرة	33	29	-12%
12	شهادة لمن يهمله الأمر	0	0	0%
13	طلب اصدار هوية وسيط عقاري	14	14	0%
	الإجمالي	85	77	-9%

بالاطلاع على البيانات الخاصة بإدارة الخدمات العقارية والتقييم لشهر أكتوبر 2025 تبين لنا التالي :-

اصدرت ادارة الخدمات العقارية و التقييم (77) معاملة في أكتوبر 2025 مقابل (85) معاملة لشهر سبتمبر 2025 بنسبة انخفاض 9%، اندرجت تحت 7 أنواع من المعاملات، حيث عدد معاملات اصدار دفاتر السمسرة العقارية (12) معاملة بنسبة انخفاض 29% عن الشهر السابق، وبلغ عدد إضافة نائب - دفتر السمسرة العقارية في شهر أكتوبر 2025 (2) معاملة، وتم طلب تجديد هوية وسيط عقار بعدد (7) معاملات بنسبة انخفاض 46% ، وطلب اصدار هوية وسيط عقاري - نائب بعدد (1) معاملة، وبلغ عدد طلبات إلغاء دفتر سمسرة (12) معاملة بنسبة ارتفاع 200%، أما في معاملات طلب التجديد دفتر سمسرة فكان عددها (29) معاملة بنسبة انخفاض 12%، وتم طلب إصدار هوية وسيط عقاري بعدد (14) معاملة في شهر أكتوبر 2025.

خاص في مهنة مقيمي العقار						
الشركات			الأفراد			المعاملات
نسبة التغيير	أكتوبر 2025	سبتمبر 2025	نسبة التغيير	أكتوبر 2025	سبتمبر 2025	
0%	2	0	0%	0	0	1 طلب اصدار ترخيص مزاولة مهنة مقيم عقار - تجديد مقيم عقار
625%	29	4	0%	0	0	2 طلب اصدار ترخيص مزاولة مهنة مقيم عقار - جديد
675%	31	4	0%	0	0	الإجمالي
13	الإجمالي التراكمي لعدد السماسرة المرخصين الخليجين حتى نهاية المدة					
1811	الإجمالي التراكمي لعدد السماسرة المرخصين الكويتيين حتى نهاية المدة					
104	الإجمالي التراكمي لعدد مقيمي العقار المرخصين في الكويت حتى نهاية المدة					




إدارة مكافحة غسل الأموال وتمويل الإرهاب

المعاملات	سبتمبر 2025			أكتوبر 2025			نسبة التغيير للعقار	نسبة التغيير للصرافة	نسبة التغيير للمعادن
	عقار	صرافة	معادن ثمينة	عقار	صرافة	معادن ثمينة			
1 طلبات التأسيس	0	0	0	0	0	0	0%	0%	0%
2 طلبات التجديد والتعديل	0	0	0	0	0	0	0%	0%	0%
3 التدقيق المكتبي	0	0	0	0	0	0	0%	0%	0%
4 التدقيق والمراقبة الميدانية	0	0	0	0	0	0	0%	0%	0%
5 طلبات تعيين مراقب الالتزام	0	0	9	3	0	51	0%	0%	467%
6 نماذج تعليمات	0	0	0	0	0	0	0%	0%	0%
الإجمالي المعاملات	0	0	9	3	0	51	0%	0%	467%

بالإطلاع على البيانات الخاصة بإدارة مكافحة غسل الأموال وتمويل الإرهاب لشهر أكتوبر 2025 تبين لنا التالي: -

نلاحظ ارتفاع في إجمالي معاملات المعادن الثمينة، حيث ارتفعت طلبات تعيين مراقب الالتزام بنسبة 467% في المعادن عن شهر سبتمبر 2025.



إدارة العلامات التجارية وبراءة الاختراع

قسم العلامات التجارية				
م	المعاملات	سبتمبر 2025	أكتوبر 2025	نسبة التغيير
1	طلب تسجيل علامة تجارية	1008	1259	25%
2	نشر العلامة التجارية	648	773	19%
3	طلب تسجيل علامة جماعية	0	0	0%
4	التظلم من قرار رفض تسجيل علامة تجارية أو تعليقة على شرط	9	5	-44%
5	طلب الاعتراض على قبول تسجيل علامة تجارية	20	17	-15%
6	طلب تجديد علامة تجارية خلال السنة الأخيرة من مدة حمايتها	443	442	0%
7	نشر التجديد للعلامة التجارية	491	474	-3%
8	نشر الترخيص	19	12	-37%
	إجمالي	2,638	2,982	13%

بالإطلاع على البيانات الخاصة بقسم العلامات التجارية لشهر أكتوبر 2025 تبين لنا التالي: -

بلغ عدد معاملات طلب تسجيل علامة تجارية (1259) معاملة في أكتوبر 2025 مقابل (1008) معاملة في شهر سبتمبر 2025 بنسبة ارتفاع 25%، وتم نشر (773) علامة تجارية وشكلت نسبة ارتفاع 19% عن الشهر السابق، كما بلغ عدد معاملات التظلم من قرار رفض تسجيل علامة تجارية أو تعليقة على شرط (5) معاملات بنسبة انخفاض 44%، أما عدد معاملات طلب الاعتراض على قبول تسجيل علامة تجارية بلغت (17) معاملة بنسبة انخفاض 15%، وعدد (442) معاملة في طلب تجديد علامة تجارية خلال السنة الأخيرة من مدة حمايتها، وبلغ عدد معاملات نشر التجديد للعلامة التجارية (474) معاملة بنسبة انخفاض 3% عن الشهر السابق، كما بلغ عدد معاملات نشر الترخيص (12) معاملة بنسبة انخفاض 37% في شهر أكتوبر 2025.

بيان معاملات العلامات التجارية خلال شهر أكتوبر 2025 مقارنة بشهر سبتمبر 2025



قسم براءة الاختراع				
م	المعاملات	سبتمبر 2025	أكتوبر 2025	نسبة التغير
1	طلب براءات الاختراع - أفراد	10	12	20%
2	طلب براءات الاختراع - شركات	37	60	62%
3	منح ونشر البراءة - أفراد	3	3	0%
4	منح ونشر البراءة - شركات	8	17	113%
5	التصحيح أو التعديل أو الإضافة الى طلب براءة - شركات	10	0	-100%
6	طلب حماية مؤقتة - أفراد	0	0	0%
7	نقل الحق في الطلب أو نقل ملكية البراءة - شركات	0	0	0%
8	طلب براءات الاختراع - طالب	1	1	0%
	إجمالي المعاملات	69	93	35%

بالاطلاع على البيانات الخاصة بقسم براءة الاختراع لشهر أكتوبر 2025 تبين لنا التالي: -

بلغ عدد طلبات براءات الاختراع - أفراد (12) معاملة بنسبة ارتفاع 20% عن الشهر السابق، كما بلغ عدد طلبات براءات الاختراع - شركات (60) معاملة بنسبة ارتفاع 62% عن شهر سبتمبر 2025، وعدد (3) معاملات في منح ونشر البراءة - أفراد وعدد (17) معاملة في منح ونشر البراءة والاختراع - شركات بنسبة ارتفاع 113%، وعدد (1) طلبات براءات الاختراع - طالب في شهر أكتوبر 2025.

بيان معاملات براءة الاختراع للأفراد والشركات خلال شهر أكتوبر 2025 مقارنة بشهر سبتمبر 2025



قسم النماذج الصناعية			
م	المعاملات	سبتمبر 2025	أكتوبر 2025
1	طلب إيداع نموذج صناعي	62	32
2	منح ونشر النموذج الصناعي	46	21
3	طلب تجديد نموذج صناعي	6	0
4	طلب تغيير مالك نموذج - أفراد	1	0
5	طلب تغيير مالك نموذج صناعي - شركات	0	1
6	رسوم نشر تغيير مالك نموذج صناعي	0	1
7	رسوم نشر تجديد نموذج صناعي	6	0
	إجمالي المعاملات	121	55
	نسبة التغيير		-55%

بالاطلاع على البيانات الخاصة بقسم النماذج الصناعية لشهر أكتوبر 2025 تبين لنا التالي: -

بلغ عدد معاملات طلب ايداع نموذج صناعي (32) معاملة بنسبة انخفاض 48% عن الشهر السابق، كما بلغ عدد معاملات منح ونشر النموذج الصناعي (21) معاملة بنسبة انخفاض 54% عن شهر سبتمبر 2025، وبلغ عدد معاملات طلب تغير مالك نموذج صناعي- شركات (1) معاملة، كما بلغت عدد معاملات رسوم نشر تغيير مالك نموذج صناعي (1) معاملة في شهر أكتوبر 2025.

بيان معاملات النماذج الصناعية خلال شهر أكتوبر 2025 مقارنة بشهر سبتمبر 2025




إدارة العلاقات الدولية

شهادات المنشأ الكويتية الغير النفطية		القيمة بالدينار الكويتي				أسماء الدول	م
نسبة التغير	قيمة شهادات المنشأ	سبتمبر 2025	اكتوبر 2025	نسبة التغير	اكتوبر 2025	سبتمبر 2025	
-23%	114,202,716.467	148,764,375.835	6%	1696	1606	دول مجلس التعاون الخليجي	1
-82%	12,488,647.773	67,717,736.653	-16%	250	299	الدول العربية الإسلامية	2
82%	83,638,991.834	45,998,838.167	-13%	13	15	دول القارة الأوروبية	3
-60%	83,604.884	206,552.685	-50%	6	12	دول القارة الأفريقية	4
0%	248,953.630	249,923.000	0%	5	5	دول القارتين الأمريكيتين	5
28090%	4,655,153.118	16,513.776	-71%	2	7	دول القارتين الآسيوية وأستراليا	6
-18%	215,318,067.706	262,953,940.116	1%	1972	1944	الإجمالي	

بالاطلاع على البيانات الخاصة بإدارة العلاقات الدولية (الشهادات الكويتية) لشهر أكتوبر 2025 تبين لنا التالي: -

بلغت جملة الشهادات الكويتية المنشأ النفطية و الغير النفطية حوالي 215 مليون د.ك موزعة على دول مجلس التعاون الخليجي، الدول العربية الإسلامية، الدول القارة الأوروبية، الدول القارة الأفريقية، الدول القارتين الأمريكيتين (الشمالية والجنوبية)، الدول القارتين الآسيوية وأستراليا، حيث كانت قيمة الشهادات لدول مجلس التعاون الخليجي حوالي 114 مليون د.ك محققة نسبة انخفاض تقدر ب 23% عن الشهر السابق، وبلغت نسبة انخفاض شهادات الدول العربية الإسلامية 82% عن الشهر السابق محققة شهادات تقدر بحوالي 12 مليون د.ك، كما بلغت قيمة شهادات الدول الأوروبية حوالي 84 مليون د.ك بنسبة ارتفاع تقدر 82% عن الشهر السابق، وقيمة الشهادات لدول القارة الأفريقية بلغ حوالي 84 ألف بنسبة انخفاض 60%، وبلغت قيمة الشهادات للدول القارتين الأمريكيتين حوالي 249 ألف د.ك، أما بالنسبة للدول الآسيوية وأستراليا فقد بلغت قيمة شهاداتها حوالي 5 ملايين د.ك بنسبة ارتفاع 28090%، ويلاحظ حدوث انخفاض في قيمة إجمالي الشهادات لشهر أكتوبر 2025 بالنسبة لشهادات الشهر السابق حيث بلغت نسبته 18%.

بيان قيمة شهادات المنشأ الكويتية الغير نفطية خلال شهر اكتوبر 2025 مقارنة بشهر سبتمبر 2025



أعداد الرخص الصادرة للمعارض التجارية المؤقتة داخل الكويت خلال شهر أكتوبر 2025 مقارنة بشهر سبتمبر 2025

قسم المعارض			
م	المعاملات	سبتمبر 2025	اكتوبر 2025
نسبة التغيير			
1	اصدار ترخيص معرض تجاري مؤقت	25	62
2	اصدار ترخيص معرض مؤقت للذهب والمجوهرات	3	7
	الإجمالي	28	69
			148%
			133%
			146%

بالاطلاع على البيانات الخاصة بإدارة العلاقات الدولية (قسم المعارض) لشهر أكتوبر 2025 تبين لنا التالي: -

تم اصدار (62) رخصة لمعرض تجاري مؤقت داخل الكويت في أكتوبر 2025 مقابل (25) رخصة لشهر سبتمبر 2025 بنسبة ارتفاع 148%،
وتم اصدار (7) رخص لمعرض مؤقت للذهب والمجوهرات في أكتوبر 2025 مقابل (3) رخصة في سبتمبر 2025 وبنسبة ارتفاع 33%.


إدارة التموين

م	المواد المدعومة	الدعم المنصرف		نسبة التغيير	لأقرب دينار كويتي
		سبتمبر 2025	أكتوبر 2025		
1	المواد الأساسية	7,432,962	12,528,965	69%	
2	حليب و مغذيات الأطفال	1,151,374	1,644,420	43%	
3	المواد الإنشائية	11,945,325	12,751,981	7%	
	الإجمالي	20,529,661	26,925,366	31%	

بالاطلاع على البيانات الخاصة بإدارة التموين لشهر أكتوبر 2025 تبين لنا التالي: -

قدمت الوزارة دعماً للعديد من المواد بلغ حوالي 27 مليون د.ك، حيث حظيت مجموعة المواد الأساسية التي تصرف عن طريق البطاقة التموينية لهذا الشهر مبلغ يقدر بحوالي 13 مليون د.ك ونسبتها تقدر بحوالي 47% من إجمالي الدعم المنصرف بنسبة ارتفاع 69% عن الشهر السابق، وبلغ دعم الحليب ومغذيات الأطفال حوالي 2 مليون د.ك بنسبة 6% من إجمالي الدعم المنصرف بنسبة ارتفاع 43% عن الشهر السابق، وبلغت قيمة المواد الإنشائية حوالي 13 مليون د.ك بنسبة تقدر بحوالي 47% من إجمالي الدعم المنصرف، ونسبة ارتفاع 7% عن شهر سبتمبر 2025.

البيان الشهري لمبالغ الدعم المنصرف خلال شهر أكتوبر 2025 مقارنة بشهر سبتمبر 2025

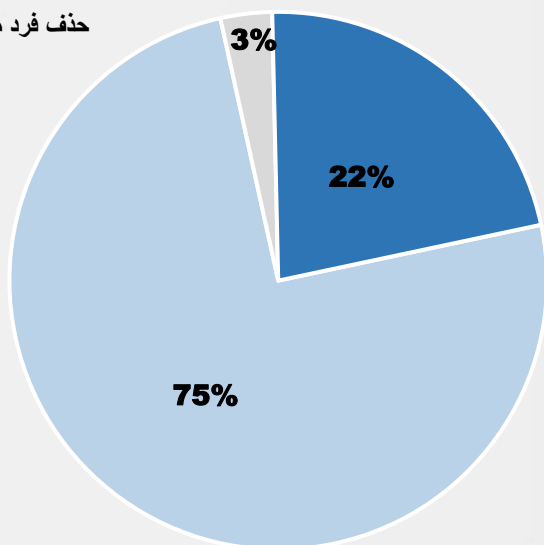


م	البطاقات التموينية				الأفراد المستفيدين		
	نسبة التغيير	سبتمبر 2025	اكتوبر 2025	المعاملات	نسبة التغيير	سبتمبر 2025	اكتوبر 2025
1	0%	609	607	إصدار بطاقة تموينية	12%	10337	11597
2	6%	484	457	تجديد بطاقة تموينية	35%	355	480
3	-11%	42	47	حذف البطاقة التموينية	-4%	3551	3411

بيان عدد البطاقات التموينية التراكمية حتى نهاية شهر اكتوبر 2025	274283
بيان عدد الأفراد المستفيدين من التموين التراكمي حتى نهاية شهر اكتوبر 2025	2329093

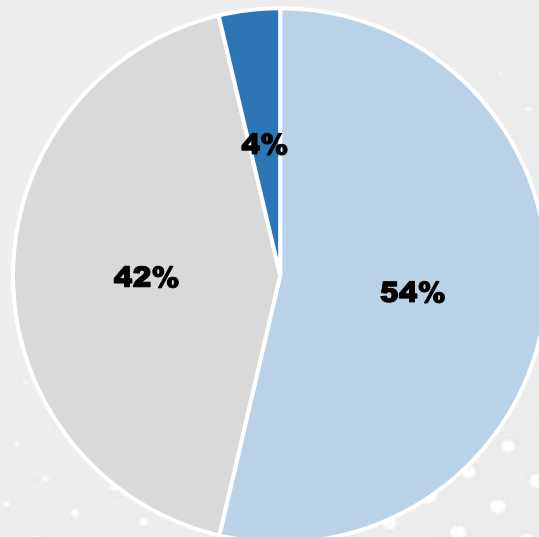
التوزيع النسبي لمعاملات المستفيدين من التموين خلال شهر اكتوبر 2025

- إضافة فرد للبطاقة
- تحديث بيانات فرد
- حذف فرد من البطاقة



التوزيع النسبي لمعاملات البطاقات التموينية خلال شهر اكتوبر 2025

- إصدار بطاقة تموينية
- تجديد بطاقة تموينية
- حذف البطاقة التموينية



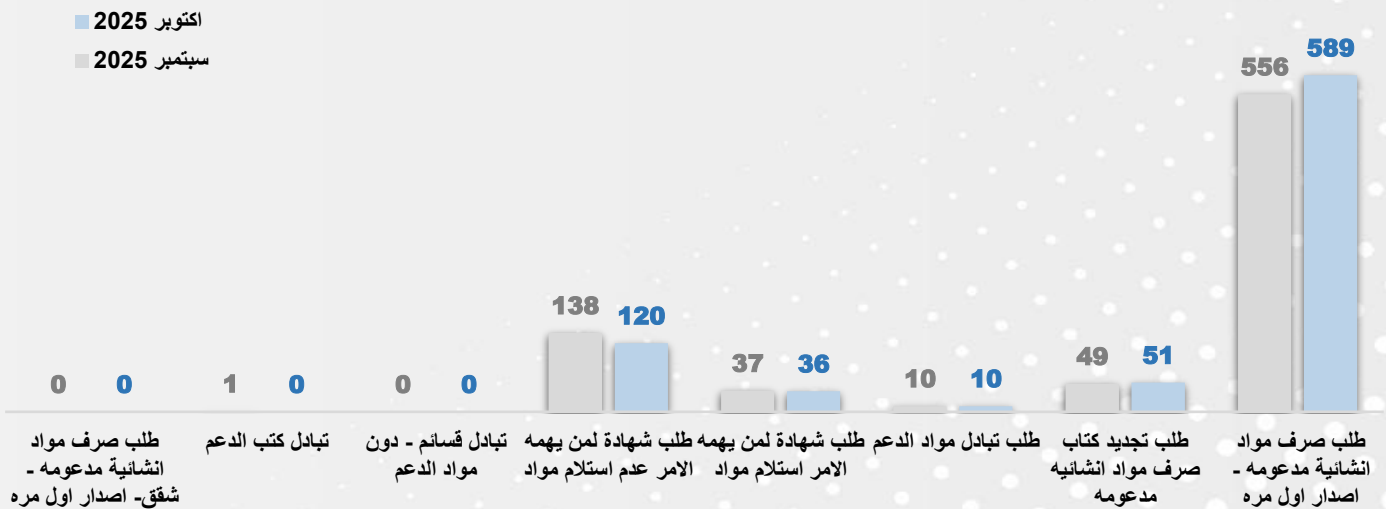
التموين الإنشائي

م	الاجراء	سبتمبر 2025	اكتوبر 2025	نسبة التغير
1	طلب صرف مواد انشائية مدعومه - اصدار اول مره	556	589	6%
2	طلب تجديد كتاب صرف مواد انشائية مدعومه	49	51	4%
3	طلب تبادل مواد الدعم	10	10	0%
4	طلب شهادة لمن يهمله الامر استلام مواد	37	36	-3%
5	طلب شهادة لمن يهمله الامر عدم استلام مواد	138	120	-13%
6	تبادل قسائم - دون مواد الدعم	0	0	0%
7	تبادل كتب الدعم	1	0	-100%
8	طلب صرف مواد انشائية مدعومه - شقق- اصدار اول مره	0	0	0%
	الإجمالي	791	806	2%

بالاطلاع على البيانات الخاصة بإدارة التموين (تموين الإنشائي) لشهر أكتوبر 2025 تبين لنا التالي: -

تم طلب صرف مواد انشائية مدعومة - اصدار أول مرة بعدد (589) اجراء بنسبة ارتفاع 6% عن الشهر السابق، كما تم تجديد كتاب صرف مواد انشائية مدعومة (51) معاملة بنسبة ارتفاع 4% عن الشهر السابق، وبلغ عدد طلبات تبادل مواد الدعم (10) طلبات، وتم تقديم طلب شهادة لمن يهمله الامر استلام مواد بعدد (36) طلب بنسبة انخفاض 3% في شهر أكتوبر 2025، وبالنسبة لطلب شهادة لمن يهمله الامر عدم استلام مواد بلغ عدد طلبات (120) طلب بنسبة انخفاض 13% في أكتوبر 2025.

بيان تقرير الإنجاز للتموين الإنشائي خلال شهر أكتوبر 2025 مقارنة بشهر سبتمبر 2025



أبرز القرارات الصادرة خلال شهر أكتوبر 2025

القرارات الوزارية:

- قرار وزاري رقم (179) لسنة 2025 المؤرخ 2025/10/19 ، بشأن إضافة أنشطة تجارية .

جدول الأنشطة المستحدثة

م	اسم النشاط	الرمز الدولي	القطاع	الجهة القابضة
1	إدارة طرقات عروض التمويل الجماعي القائم على الأوراق المالية	650221	قطاع الأنشطة المالية وأنشطة التأمين والخدمات المتصلة بها	هيئة أسواق المال
2	إصدار وحدات نظام استثمار جماعي تعاقدية	650222	قطاع الأنشطة المالية وأنشطة التأمين والخدمات المتصلة بها	هيئة أسواق المال
3	تمالك أو حيازة أصول نظام استثمار جماعي تعاقدية	650223	قطاع الأنشطة المالية وأنشطة التأمين والخدمات المتصلة بها	هيئة أسواق المال

- قرار وزاري رقم (181) لسنة 2025 المؤرخ 2025/10/22 ، بشأن تأسيس شركة التحالف الخليجي للطاقة والمياه شركة مساهمة كويتية عامة .

- القرار الوزاري رقم (182) لسنة 2025 لسنة 2025 المؤرخ 2025/10/30 ، بشأن منع التعاملات النقدية للشركات لبعض الأنشطة (في مجالات تجارة الذهب والأحجار الكريمة والمعادن الثمينة وما في حكمها ، وكذلك الأنشطة المرتبطة بها) .

الخاتمة

هذه هي نهاية تقريرنا الذي حرصنا فيه على تقديم كافة البيانات والإحصائيات الممكنة عن أغلب إدارات الوزارة بالشكل الذي يثبت مدى نمو دورها، وأظهرنا بها أهم المؤشرات وتوضيحها بالرسوم البيانية، وقدمنا تحليلنا الإحصائي للمؤشرات الشهرية، نتمنى أننا وفقنا في هذا التقرير بإظهار أهم الجوانب المؤثرة في تنمية وتطوير الوزارة، أرجوا أن ينال هذا التقرير إعجابكم والله ولي التوفيق.