

الفهرس

رقم الصفحة	الموضوع
2	المقدمة
3	التراخيص التجارية:
3	أولاً: قطاع الشركات
4	ثانياً: قطاع التراخيص التجارية الفردية
8	الصادرات الكويتية:
8	أولاً: الصادرات للدول العربية
11	ثانياً: الصادرات لدول العالم
15	تراخيص الإستيراد
17	المعادن الثمينة
19	الدعم
23	المؤشرات التجارية
23	أولاً: السجل التجاري
24	ثانياً: الوكالات التجارية
26	ثالثاً: العلامات التجارية
27	المعارض الداخلية والداخلية

للمراسلات أو الإستفسار الرجاء الإتصال على الأرقام التالية:
هاتف: 22483215 – 22483279 – 22483219
فاكس: 22451126

المقدمة

النشرة التجارية الشهرية هي إصدار شهري يهتم برصد أهم إنجازات الوزارة، إضافة إلى أبرز الأحداث الاقتصادية، وتصدر خصيصاً للسادة متخذي القرار بوزارة التجارة والصناعة، وللمهتمين بالشؤون الاقتصادية بصفة عامة.

التراخيص التجارية

أولاً: قطاع الشركات:

1- الشركات المساهمة:

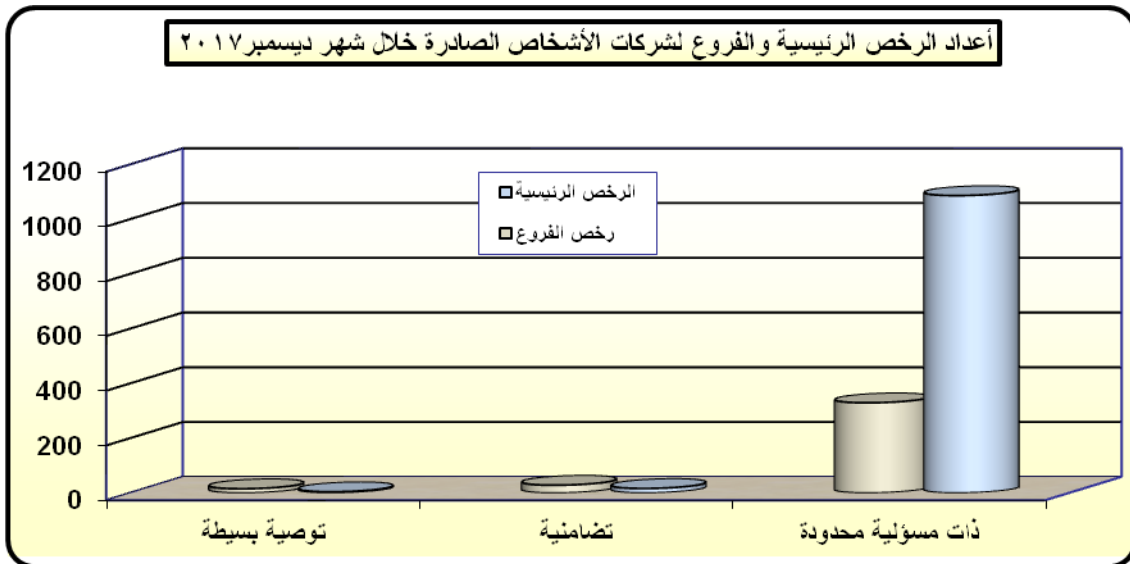
منحت الوزارة خلال شهر ديسمبر 2017 عدد (1) رخصة لشركة مساهمة مقفلة والتي تعمل في مجال: تملك وإدارة الفنادق والنوادي الصحية والمرافق السياحية وإيجارها واستئجارها. كما أصدرت عدد (1) رخصة لأفرع الشركات المساهمة العامة في مجال: خدمات مصرفية. وكذلك أصدرت عدد (8) رخص لأفرع الشركات المساهمة المقفلة في مجال: كافتيريا، عرض وبيع وشراء الأفلام السينمائية، الدواجن والبيض، أعمال الوساطة، وقطع غيار السيارات.

2- شركات الأشخاص:

أما بالنسبة لشركات الأشخاص الصادرة فقد بلغ إجمالي عدد تراخيص الشركات الرئيسية الصادرة (1109) رخصة خلال هذا الشهر منها (1087) رخصة لشركات ذات مسؤولية محدودة، (17) رخص لشركات تضامنية، و(5) رخص لشركات توصية بسيطة، في حين بلغ إجمالي أفرع الشركات الصادرة (375) رخصة، وذلك خلال شهر ديسمبر 2017.

تراخيص شركات الأشخاص خلال شهر ديسمبر 2017 مقارنة بشهر ديسمبر 2016

عدد رخص الفروع		عدد الرخص الرئيسية		نوع الشركة
ديسمبر 2016	ديسمبر 2017	ديسمبر 2016	ديسمبر 2017	
189	330	550	1187	ذات مسؤولية محدودة
17	29	7	17	تضامنية
19	16	3	5	توصية بسيطة
225	375	560	1109	الإجمالي



ثانياً: قطاع التراخيص التجارية الفردية:

1 . حجم التراخيص الصادرة حسب القطاع الاقتصادي:

بلغ عدد التراخيص التجارية الفردية التي وافقت الوزارة على إصدارها خلال شهر ديسمبر 2017 (428) ترخيصاً في أنشطة اقتصادية مختلفة، منها (9) تراخيص في خدمات مواد ومعدات البناء، بتساعد ملحوظ يقدر بحوالي 200% وذلك بالمقارنة مع نفس الشهر من العام الماضي، (6) تراخيص في خدمات الامن والسلامة واللوازم الطبية، بتساعد ملحوظ يقدر بحوالي 200% وذلك بالمقارنة مع نفس الشهر من العام الماضي. (34) ترخيصاً في قطاع الاثاث والاجهزة، وذلك بارتفاع ملحوظ يقدر بحوالي 89% مقارنة بشهر ديسمبر 2016. (12) تراخيص في قطاع المقاولات ، وذلك بإنخفاض ملحوظ يقدر بحوالي 66% مقارنة بنفس الشهر من العام الماضي. (17) تراخيص في قطاع خدمات الاعمال التجارية ، وذلك بإنخفاض ملحوظ يقدر بحوالي 59% مقارنة بنفس الشهر من العام الماضي. (75) ترخيص في قطاع التسويق والصيرفة والفنادق ، وذلك بإنخفاض ملموس يقدر بحوالي 39% مقارنة بنفس الشهر من العام الماضي.

2 . حجم التراخيص الصادرة حسب الأنشطة:

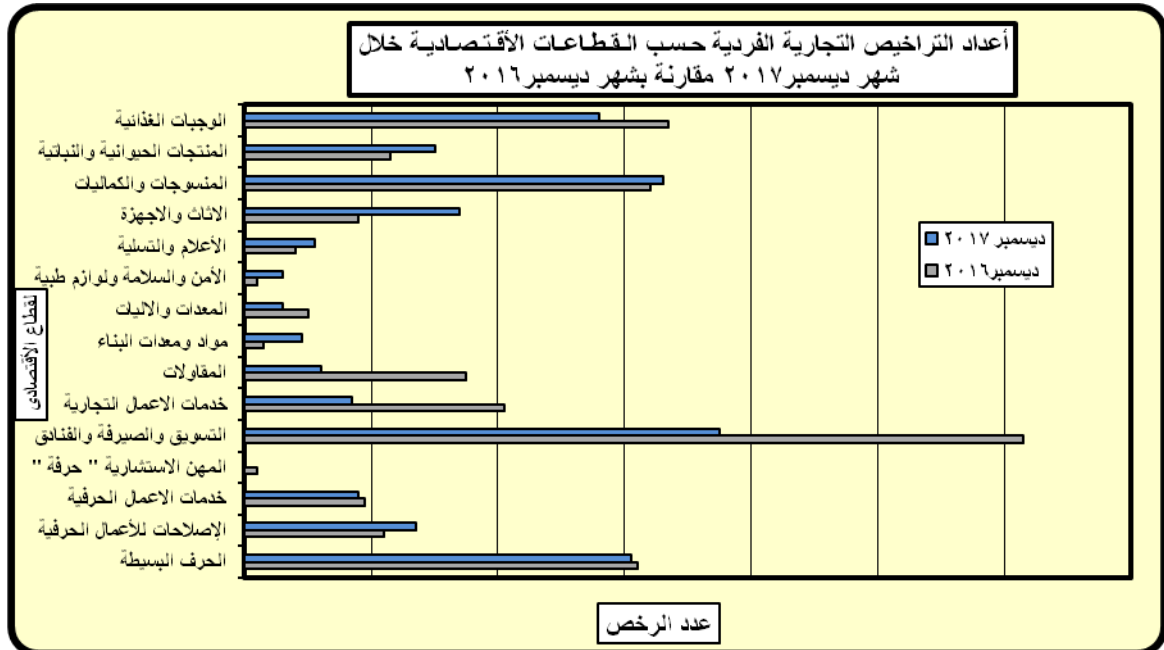
تم تصنيف الـ (428) ترخيصاً خلال الشهر إلى أنشطة اقتصادية عديدة بلغت (11) تصنيفاً، بجانب أنشطة أخرى تعذر تصنيفها لضآلة حجمها وكثرتها. أبرزها حظاً كانت لنشاط (تجارة عامة) بنسبة تقدر بحوالي 6% من جملة التراخيص. يليه نشاط (مطعم، الهدايا والكماليات) بنسبة تقدر بحوالي 5% من جملة التراخيص. يليهما تراخيص كل من (الملابس الجاهزة، استيراد وتصدير ووكيل بالعمولة، صالون لتجميل السيدات) بنسبة تقدر بحوالي 4% من جملة التراخيص. يليهم تراخيص كل من (الهواتف، مأكولات خفيفة) بنسبة تقدر بحوالي 3% لكل منهم. يليهم نشاط (الأحذية والحقائب، بقالة، حلويات ومعجنات) بنسبة تقدر بحوالي 2% من جملة التراخيص وباقي التراخيص لأنشطة أخرى تعذر تصنيفها بلغت نسبتها حوالي 59% من إجمالي التراخيص.

3 . حجم التراخيص الصادرة حسب التوزيع الجغرافي (المحافظات):

تبوأ محافظة العاصمة المركز الأول حيث بلغت نسبة ما حصدت من جملة التراخيص حوالي 30%. تليها محافظة الفروانية حيث حصدت المركز الثاني بنسبة تقدر بحوالي 22% من إجمالي التراخيص. وبالمركز الثالث تأتي محافظة الاحمدية بنسبة قدرت بحوالي 21%. تليها محافظة حولي حيث حصدت المركز الرابع بنسبة تقدر بحوالي 17% من إجمالي التراخيص. والمركز الخامس والاخير تأتي محافظة الجهراء بنسبة قدرت بحوالي 10% من جملة التراخيص. وذلك خلال شهر ديسمبر 2017.


أعداد التراخيص التجارية الفردية حسب القطاعات الاقتصادية
خلال شهر ديسمبر 2017 مقارنة بشهر ديسمبر 2016

م	القطاع الاقتصادي	ديسمبر 2017	ديسمبر 2016	التغير (%)
1	الوجبات الغذائية	56	67	(16)
2	المنتجات الحيوانية	30	23	30
3	المنسوجات والكماليات	66	64	3
4	الأثاث والأجهزة	34	18	89
5	الإعلام والتسلية	11	8	38
6	الأمن والسلامة واللوازم الطبية	6	2	200
7	المعدات والآليات	6	10	(40)
8	مواد ومعدات البناء	9	3	200
9	المقاولات	12	35	(66)
10	خدمات الأعمال التجارية	17	41	(59)
11	التسويق والصيرفة والفنادق	75	123	(39)
12	المهن الاستشارية والحرفية	-	-	-
13	خدمات الأعمال الحرفية	18	19	(5)
14	الإصلاحات للأعمال الحرفية	27	22	23
15	الحرف البسيطة	61	62	(2)
	الإجمالي	428	499	(14)



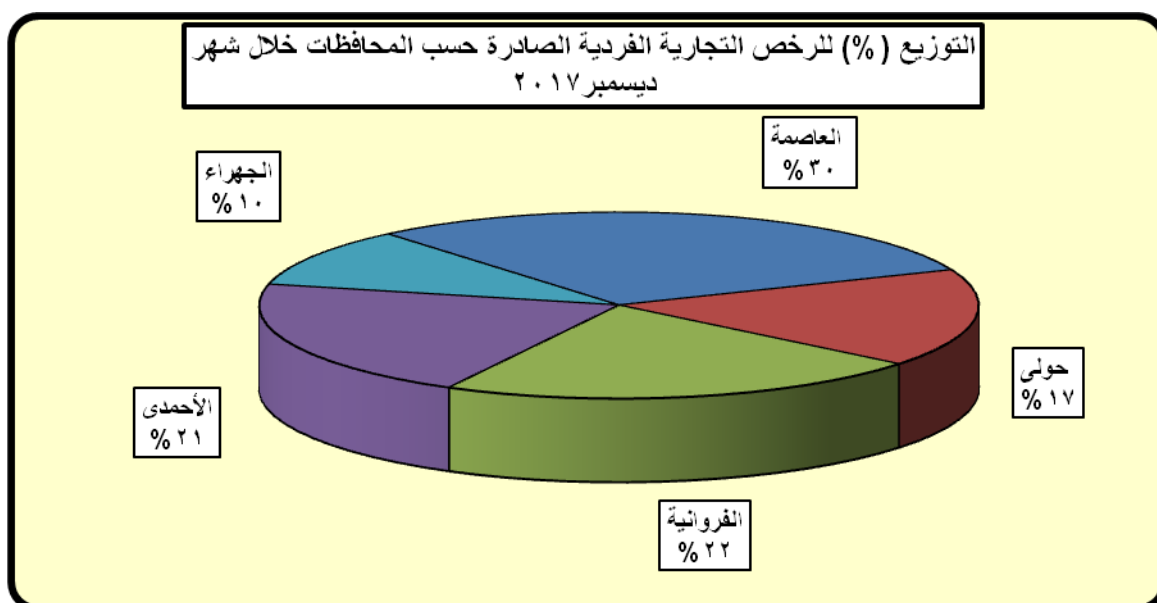
عدد الرخص التجارية الفردية الصادرة لأهم
الأنشطة خلال شهر ديسمبر 2017

م	النشاط	العدد	النسبة (%)
1	مطعم	22	5
2	الملابس الجاهزة	16	4
3	الهدايا والكماليات	20	5
4	الهواتف	14	3
5	الأحذية والحقائب	10	2
6	استيراد وتصدير ووكيل بالعمولة	18	4
7	بقالة	10	2
8	حلويات ومعجنات	10	2
9	مأكولات خفيفة	13	3
10	صالون لتجميل السيدات	19	4
11	تجارة عامة	25	6
12	أنشطة أخرى	251	59
	الإجمالي	428	100



أعداد التراخيص التجارية الفردية الصادرة حسب القطاعات
الإقتصادية والمحافظات خلال شهر ديسمبر 2017

م	القطاع الاقتصادي	العاصمة	حولى	الفروانية	الأحمدي	الجهراء	الإجمالي
1	الوجبات الغذائية	12	11	14	14	5	56
2	المنتجات الحيوانية والنباتية	3	6	11	7	3	30
3	المنسوجات والكماليات	21	6	14	13	12	66
4	الأثاث والأجهزة	8	6	14	3	3	34
5	الإعلام والتسليية	7	3	-	1	-	11
6	الأمن والسلامة واللوازم الطبية	-	3	2	1	-	6
7	المعدات والآليات	4	-	-	2	-	6
8	مواد ومعدات البناء	6	-	2	1	-	9
9	المقاولات	4	1	5	2	-	12
10	خدمات الأعمال التجارية	-	4	3	7	3	17
11	التسويق والصيرفة والفنادق	31	18	10	8	8	75
12	المهن الاستشارية والحرفية	-	-	-	-	-	-
13	خدمات الاعمال الحرفية	8	2	3	4	1	18
14	الإصلاحات للأعمال الحرفية	10	5	-	6	6	27
15	الحرف البسيطة	14	8	16	20	3	61
	(1) الإجمالي ديسمبر 2017	128	73	94	89	44	428
	(2) الإجمالي ديسمبر 2016	130	129	98	91	51	499
	نسبة التغير (%)	(2)	(43)	(4)	(2)	(14)	(14)



الصادرات الكويتية

بلغت جملة الصادرات الكويتية المنشأ خلال شهر ديسمبر 2017 حوالي 10 مليون د.ك موزعة على الدول العربية وبقية دول العالم، حيث كان نصيب الصادرات للدول العربية حوالي 4 مليون د.ك محققة نسبة تقدر بحوالي 42%، وبلغت نسبة بقية دول العالم حوالي 58% محققة صادرات تقدر بحوالي 6 مليون د.ك. ويلاحظ حدوث ارتفاع يقدر بحوالي 24% لصادرات الشهر بالنسبة لصادرات الشهر الماضي، وبالنسبة للمقارنة بنفس الشهر من العام الماضي فقد حدث انخفاض ملموس لصادرات الشهر يقدر بحوالي 33%.

صادرات شهر ديسمبر 2017 الكويتية المنشأ مقارنة بشهري نوفمبر 2017 وديسمبر 2016

القيمة لأقرب ألف د.ك

م	مجموعات الدول المصدرة لها	قيمة صادرات ديسمبر 2017	قيمة صادرات نوفمبر 2017	قيمة صادرات ديسمبر 2016
1	الدول العربية	4180	4997	10537
2	بقية دول العالم	5712	3003	4155
	جملة الصادرات	9892	8000	14692
	الرقم القياسي لعام 2017 = 100	100	81	149

أولاً: الصادرات الكويتية المنشأ لمجموعة العربية:

احتلت الأردن مقدمة هذه الدول محققة صادرات تقدر بحوالي 1.2 مليون د.ك بنسبة تقدر بحوالي 29% من إجمالي الصادرات إلى الدول العربية. تليها الصادرات إلى العراق محققة حوالي 25% حيث كانت جملة صادراتها تقدر بحوالي 1 مليون د.ك. تليهما في المرتبة الثالثة لبنان حيث حققت نسبة تقدر بحوالي 12% بصادرات تقدر بحوالي 522 ألف د.ك. وفي المرتبة الرابعة الجزائر حيث بلغت قيمة صادراتها حوالي 464 ألف د.ك وبنسبة تقدر بحوالي 11%. أما بقية صادرات الدول العربية خلال شهر ديسمبر 2017 فقد كانت موزعة على كل من مصر، اليمن، المغرب، تونس، السودان، وفلسطين.

ويلاحظ حدوث انخفاض لصادرات هذا الشهر للدول العربية بالنسبة لصادرات الشهر الماضي يقدر بحوالي 16%، كما حدث انخفاض ملحوظ لصادرات الشهر للدول العربية بنسبة تقدر بحوالي 60% مقارنة بصادرات نفس الشهر من العام الماضي. حيث كانت أهم المواد المصدرة إلى الدول العربية خلال هذا الشهر: أكياس ورقية، أصواف وألياف زجاجية، بولي إيثيلين، حبيبات بلاستيكية، منتجات ألبن، زيوت، حلويات، أنابيب بلاستيكية، علب كرتون فارغة، رولات بلاستيك، قناني زجاجية، ورق نابكن، أكسجين سائل، نيتروجين سائل، طحين، صندوق كرتون فارغ، عازل صوف صخري، حفاظات، قطع جسر حديد، كيس، أطباق ألمونيوم، شبيس، مشروبات غازية، حامض هيدروكلوريك، ايفيتا جبن، هابيو كلورايت الصوديوم، وايت سبريت، أصباغ، صودا كاوية قشور، رولات ألمونيوم للتغليف، غاز الكلورين، عبوات زجاجية، كرتون قطع صاج،

وصلات بلاستيكية، مكسرات وكرارز وقهوة، مواد غذائية، صناديق خشبية، ارغون سائل، ثاني أكسيد الكربون، لفة أصواف وألياف زجاجية عازلة، أنابيب بولي إيثيلين، أواني وأغطية فلين، مثلجات، شفرات حلقة بلاستيكية، تمر، أجهزة تكييف، بولورثين بوليول بلند.

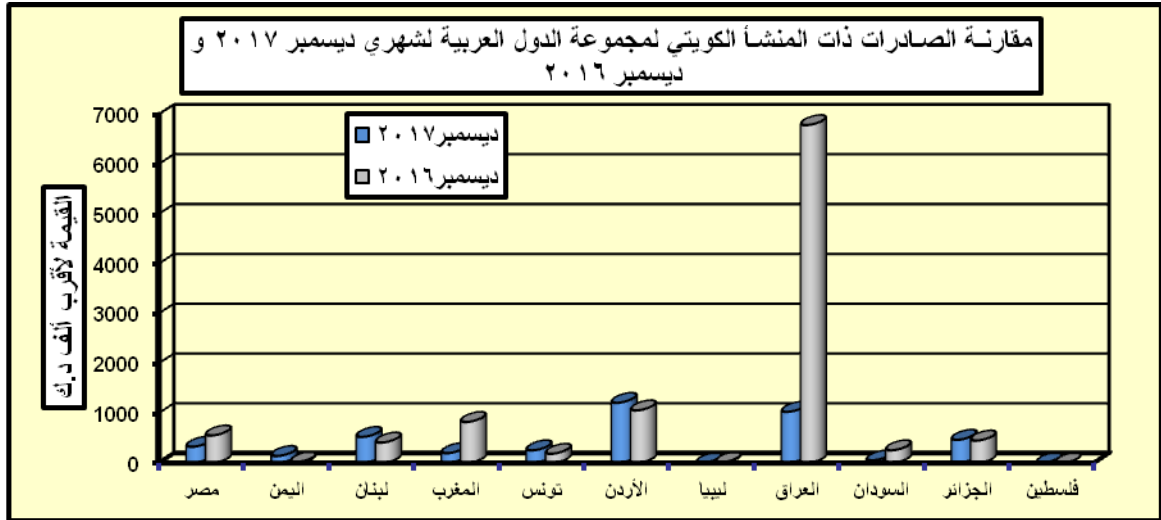
صادرات شهر ديسمبر 2017 الكويتية المنشأ مقارنة
بشهرى نوفمبر 2017 وديسمبر 2016 لمجموعة الدول العربية

القيمة لأقرب ألف د.ك

م	الدول المصدرة إليها	قيمة صادرات ديسمبر 2017	قيمة صادرات نوفمبر 2017	قيمة الصادرات ديسمبر 2016
1	مصر	324	237	551
2	اليمن	139	78	18
3	لبنان	522	296	409
4	المغرب	196	65	822
5	تونس	253	92	183
6	الأردن	1206	1141	1055
7	ليبيا	-	-	13
8	العراق	1025	2803	6784
9	السودان	50	34	253
10	الجزائر	464	237	449
11	فلسطين	1	14	-
	الإجمالي	4180	4997	10537
	الرقم القياسي لعام 2017 = 100	100	120	211

شهادات المنشأ الصادرة للدول العربية حسب أهم المنتجات خلال ديسمبر 2017

م	الدول المصدر إليها	عدد الشهادات الصادرة	أهم المنتجات الكويتية الصادر لها شهادات المنشأ	القيمة الإجمالية (د.ك)
1	لبنان	28	ورق نابكن - قناني زجاجية - وايت سيريت - زيوت - أصباغ - حبيبات بلاستيكية - كيس - بولي إيثيلين - منتجات ألبان - صودا كاوية قشور - أصواف وألياف زجاجية - علب كرتون فارغة - حفاظات - أطباق ألومنيوم - رولات ألومنيوم للتغليف - أكياس ورقية - حلويات - غاز الكلورين	521856
2	مصر	18	زيوت - أصواف وألياف زجاجية - حبيبات بلاستيكية - كيس - بولي إيثيلين - صودا كاوية قشور - حلويات	323814
3	الأردن	206	قطع جسر حديد - علب كرتون فارغة - عيوب زجاجية - حفاظات - كرتون قطع صاج - حلويات - مواد غذائية - صودا كاوية قشور - أنابيب بلاستيكية - وصلات بلاستيكية - منتجات ألبان - صندوق كرتون فارغ - مكسرات وكراكرز وقهوة - أصواف وألياف زجاجية - أنبوب بلاستيك - مواد غذائية - صناديق خشبية - ارغون سائل - أوكسجين سائل - ثاني أكسيد الكربون - أكياس ورقية - حبيبات بلاستيكية - كيس - بولي إيثيلين - لفه أصواف وألياف زجاجية عازلة - قناني زجاجية - شبيس - أنابيب بولي إيثيلين	1205614
4	تونس	20	حبيبات بلاستيكية - كيس - بولي إيثيلين	253381
5	العراق	119	نيتروجين سائل - حفاظات - حلويات - زيوت - ايفيتا جبن - عازل صوف صخري - أكياس ورقية - مواد غذائية - مشروبات غازية - أواني وأغطية فلين - منتجات ألبان - مثلجات - طحين - أطباق ألومنيوم - رولات بلاستيك - هايبو كلورايت الصوديوم - حامض هيدروكلوريك	1024792
6	الجزائر	6	حبيبات بلاستيكية - كيس - بولي إيثيلين	463564
7	المغرب	6	حبيبات بلاستيكية - كيس - بولي إيثيلين	196460
8	اليمن	6	صودا كاوية قشور - شفرات حلاقة بلاستيكية - تمر - مواد غذائية	139208
9	فلسطين	1	شبيس	695
10	السودان	5	أجهزة تكييف - حلويات - بولورثين بوليول بلند - أصواف وألياف زجاجية	50440
	الإجمالي	415		4179824



ثانياً: الصادرات الكويتية المنشأ لدول العالم الأخرى:

أما بالنسبة إلى الصادرات لدول العالم الأخرى فقد احتلت إيطاليا مقدمة دول العالم المصدر إليها حيث بلغت قيمة صادراتها حوالي 2 مليون د.ك بنسبة تقدر بحوالي 28% من إجمالي الصادرات إلى دول العالم الأخرى. واحتلت بلجيكا المرتبة الثانية بصادرات تقدر بحوالي 1.2 مليون د.ك بنسبة تقدر بحوالي 21% من إجمالي الصادرات. واحتلت البرتغال المرتبة الثالثة حيث بلغت جملة صادراتها حوالي 787 ألف د.ك بنسبة تقدر بحوالي 14% من إجمالي الصادرات إلى دول العالم. وأما بقية صادرات دول العالم الأخرى خلال هذا الشهر فقد كانت موزعة على كل من تركيا، أسبانيا، ألمانيا، اليونان، فرنسا، قبرص، كينيا، سلوفينيا، جنوب أفريقيا، بولندا، سيرلانكا، الهند، ليتوانيا، وفيتنام.

ويلاحظ حدوث ارتفاع ملحوظ لصادرات بقية دول العالم الأخرى خلال هذا الشهر بالنسبة للشهر الماضي بنسبة تقدر بحوالي 90%، كما حدث ارتفاع ملموس لصادرات الشهر لبقية الدول الأخرى بالنسبة لصادرات نفس الشهر من العام الماضي يقدر بحوالي 37%. وكانت أهم المواد المصدرة خلال هذا الشهر: بولي إثيلين، سودا كاوية قشور، سيليكون، مواد غذائية، ليدب ايكويت، اثيلين غلايغول، علب كرتون فارغة، .

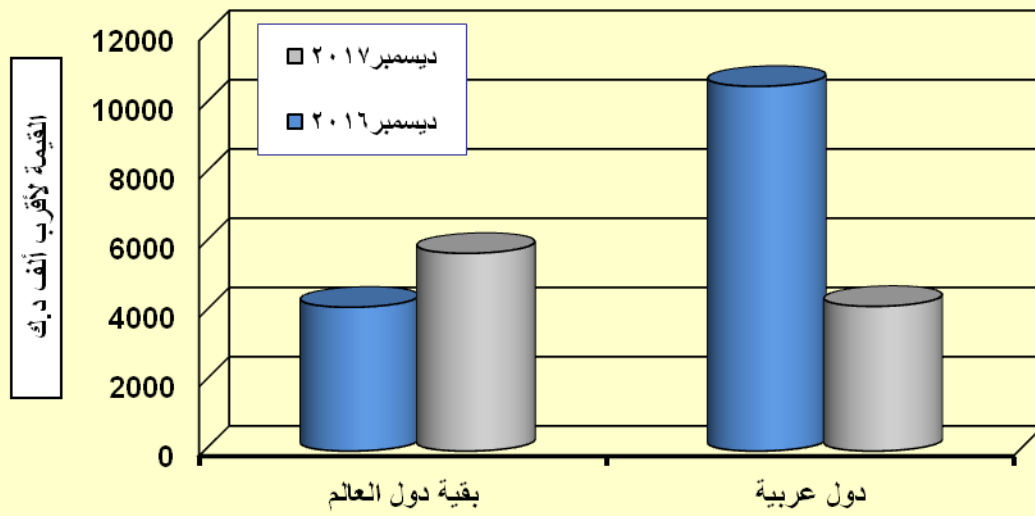
قيمة الصادرات الكويتية المنشأ
لدول العالم الأخرى خلال شهر ديسمبر 2017

م	الدول المصدر إليها	القيمة لأقرب ألف د.ك	النسبة (%)
1	تركيا	361	6.3
2	إيطاليا	1595	27.9
3	أسيانيا	590	10.3
4	بلجيكا	1214	21.3
5	البرتغال	787	13.8
6	ألمانيا	21	0.4
7	اليونان	201	3.5
8	فرنسا	499	8.7
9	قبرص	135	2.4
10	كينيا	6	0.1
11	سلوفينيا	82	1.4
12	جنوب أفريقيا	29	0.5
13	بولندا	49	0.86
14	سيريلانكا	50	0.88
15	الهند	5	0.09
16	ليتوانيا	83	1.45
17	فيتنام	5	0.09
	الإجمالي (ديسمبر 2017)	5712	100
	الإجمالي للشهر السابق من نفس العام (نوفمبر 2017)	3003	-
	الإجمالي لنفس الشهر من العام السابق (ديسمبر 2016)	4155	-

شهادات المنشأ الصادرة لدول العالم الأخرى حسب أهم المنتجات خلال شهر ديسمبر 2017

م	الدول المصدر إليها	عدد الشهادات الصادرة	أهم المنتجات الكويتية الصادر لها شهادات المنشأ	القيمة الإجمالية (د.ك)
1	تركيا	17	بولي إيثيلين - صودا كاوية قشور	361280
2	فرنسا	17	صودا كاوية قشور - علب كرتون فارغة - بولي إيثيلين	498407
3	أسبانيا	11	بولي إيثيلين - صودا كاوية قشور - إيثيلين غلايغول	589827
4	بلجيكا	23	بولي إيثيلين - إيثيلين غلايغول - ليدب ايكويت	1214061
5	إيطاليا	16	بولي إيثيلين - صودا كاوية قشور	1595293
6	البرتغال	8	بولي بروبيلين	786904
7	ألمانيا	1	صودا كاوية قشور	20946
8	سيرلانكا	3	صودا كاوية قشور - وايت سبريت	49963
9	سلوفينيا	5	بولي إيثيلين	81975
10	اليونان	8	بولي إيثيلين	200947
11	قبرص	4	بولي إيثيلين	135255
12	بولندا	2	بولي إيثيلين	49159
13	ليتوانيا	1	سيليكون	82817
14	الهند	1	وايت سبريت	5350
15	فيتنام	1	مواد غذائية	4700
16	كينيا	1	وايت سبريت	6016
17	جنوب أفريقيا	1	وايت سبريت	29440
	الإجمالي	120		5712340

مقارنة الصادرات ذات المنشأ الكويتي لمجموعة دول العالم لشهري ديسمبر ٢٠١٧
و ديسمبر ٢٠١٦



تراخيص الإستيراد

شهد شهر ديسمبر 2017 ارتفاعاً طفيفاً في أعداد تراخيص الإستيراد الصادرة (الجديدة، المجددة، المؤقتة) بنسبة 2% مقارنة بما صدر خلال شهر نوفمبر 2017، وقد بلغت جملة هذه التراخيص 1984 ترخيصاً. كما حدث ارتفاعاً يقدر بحوالي 16% لتراخيص الإستيراد عما سبق إصداره لنفس الشهر من العام الماضي. وكان نصيب تراخيص الإستيراد العامة 1141 ترخيصاً بنسبة تقدر بحوالي 58%، أما تراخيص الإستيراد المؤقت فكان عددها 843 ترخيصاً. كما بلغت أعداد تراخيص الإستيراد العامة الجديدة 153 ترخيصاً خلال الشهر، وذلك مقابل 101 ترخيصاً خلال ديسمبر الماضي، بارتفاع ملحوظ يقدر بحوالي 51%.

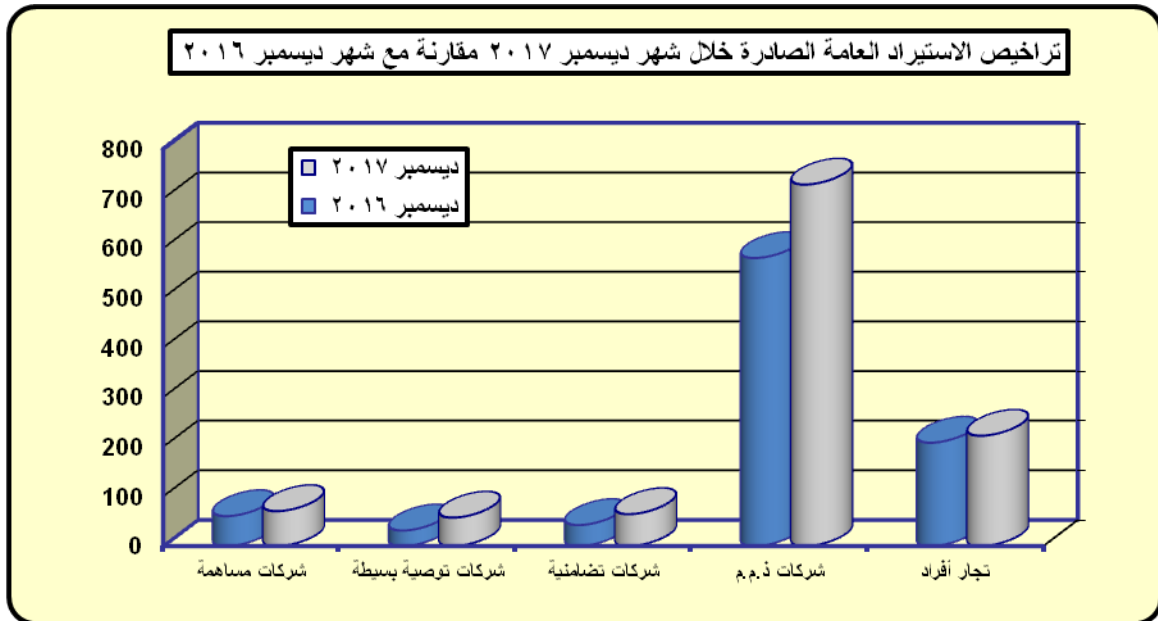
أما التراخيص التي تم تجديدها فكان عددها 988 ترخيصاً خلال الشهر، وذلك مقابل 820 ترخيصاً خلال شهر ديسمبر من العام الماضي، وذلك بارتفاع يقدر بحوالي 20%. وقد وافقت الوزارة على إصدار 843 ترخيصاً مؤقتاً خلال شهر ديسمبر 2017، وذلك بانخفاض قدر بحوالي 6% مقارنة مع نفس الشهر من العام الماضي.

تراخيص الإستيراد المؤقت لشهر ديسمبر 2017 بالمقارنة مع شهر ديسمبر 2016

م	البيان	ديسمبر 2017	ديسمبر 2016	التغير (%)
1	بضاعة	323	371	(13)
2	ملابس عسكرية	1	-	-
3	مواد كيميائية (سنوية)	78	62	26
4	صلبوح	3	4	(25)
5	آلات تصوير ملونة	-	1	(100)
6	إتحاد الجمعيات	-	-	-
6	جمعيات	4	2	-
7	شركة شيفرون العربية	-	-	-
8	شركة الزيوت العربية	-	-	-
10	سيارات	434	353	23
	الإجمالي	843	793	6

تراخيص الاستيراد العامة الصادرة خلال شهر
ديسمبر 2017 مقارنة مع شهر ديسمبر 2016 ونسبتها إليه

المجموع	تراخيص		نوع المعاملة
	تم تجديدها	جديدة	
222	188	34	ديسمبر 2017
208	186	22	ديسمبر 2016
7	1	55	التغير %
728	615	113	ديسمبر 2017
580	506	74	ديسمبر 2016
26	22	53	التغير %
64	63	1	ديسمبر 2017
42	38	4	ديسمبر 2016
52	66	(75)	التغير %
57	54	3	ديسمبر 2017
31	30	1	ديسمبر 2016
84	80	200	التغير %
70	68	2	ديسمبر 2017
60	60	-	ديسمبر 2016
17	13	-	التغير %
1141	988	153	ديسمبر 2017
921	820	101	ديسمبر 2016
24	20	51	التغير %



المعادن الثمينة

قامت الوزارة بدمغ حوالي 1.6 طن من الذهب خلال شهر ديسمبر 2017، وذلك مقابل حوالي 1.6 طن في شهر ديسمبر 2016 وهذا يشير إلى ارتفاع طفيف تقدر نسبته حوالي 2%. عما تم دمغه خلال شهر ديسمبر من العام الماضي.

كما حدث ارتفاع ملحوظ لكميات الفضة التي تم دمغها خلال هذا الشهر بالمقارنة مع شهر ديسمبر 2016، حيث بلغت خلال الشهر حوالي 134 كجم بعدما سجلت حوالي 78.9 كجم خلال شهر ديسمبر من العام الماضي، أي ارتفاع ملحوظ يقدر بحوالي 70%.

كما حدث ارتفاع ملحوظ لكميات الأحجار ذات القيمة التي تم فحصها وتقييمها من قبل الوزارة، قدرت نسبته بحوالي 99% مقارنة مع ديسمبر الماضي، حيث بلغت كميات الأحجار 257 قطعة خلال الشهر الحالي، وذلك مقابل 129 قطعة خلال ديسمبر 2016.

(لمزيد من التفاصيل انظر الجداول التالية)

كميات المصوغات والأحجار والرسوم المحصلة عليها خلال شهر ديسمبر 2017 مقارنة بشهر ديسمبر 2016

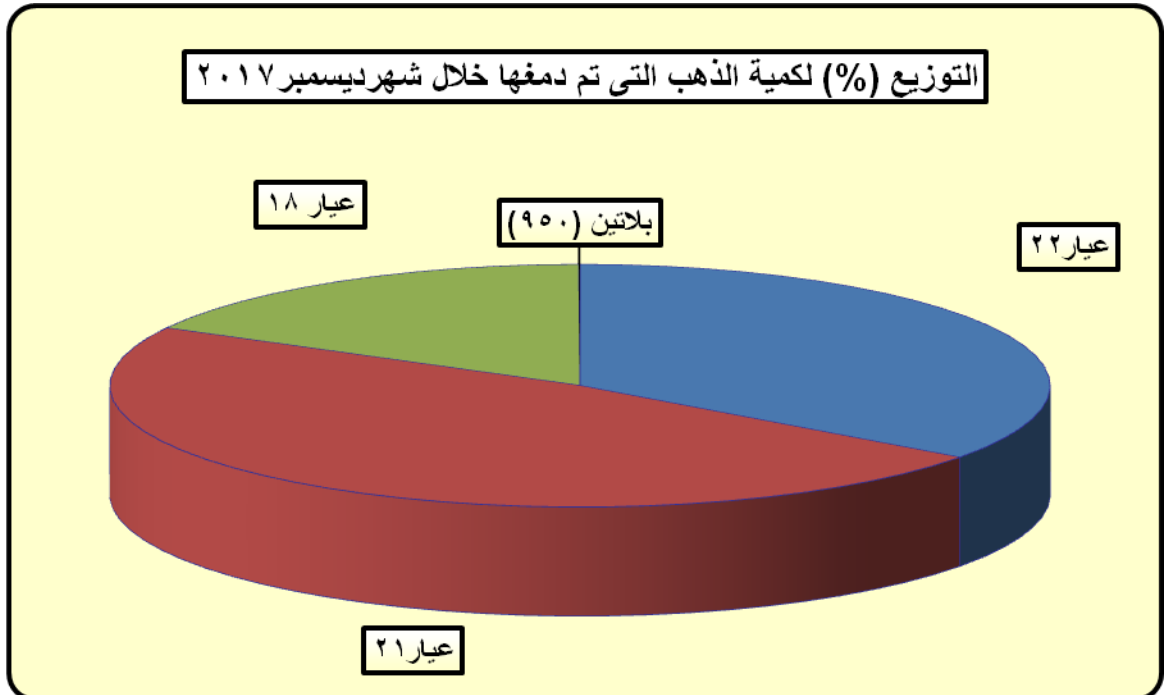
التغير (%)	ديسمبر 2106	ديسمبر 2107	البيان
2	1616.841	1647.809	كميات الذهب التي تم دمغها (كيلوجرام)
2	80842.050	82390.450	رسوم دمغ الذهب (د.ك)
70	78.966	134.400	كميات الفضة التي تم دمغها (كيلوجرام)
67	403.035	672.000	رسوم دمغ الفضة (د.ك)
99	129	257	كميات الأحجار ذات القيمة التي تم فحصها وتقييمها (قطعة)
640	83.920	620.820	رسوم الفحص (د.ك)
48	723.488	1070.146	كميات السبائك الذهبية والفضية (كيلوجرام)
49	35805.355	53507.300	رسوم السبائك (د.ك)

كميات الذهب المدموغة لشهر ديسمبر 2017 مقارنة
بشهري نوفمبر 2017 ديسمبر 2016 حسب العيار

الوزن بالكيلو جرام

الإجمالي	بلاتين عيار (950)	عيار 18	عيار 21	عيار 22	البيان	
847.173	-	21.217	606.971	218.985	مصدر محلي	ديسمبر 2017
800.636	0.677	260.066	181.129	358.764	مصدر خارجي	
1647.809	0.677	281.283	788.100	577.749	الإجمالي	
858.456	-	33.252	646.117	179.087	مصدر محلي	نوفمبر 2017
1105.918	0.01	270.341	400.468	495.099	مصدر خارجي	
1964.374	0.01	303.593	1047	614.186	الإجمالي	
791.832	-	18.474	563.308	210.05	مصدر محلي	ديسمبر 2016
825.009	-	145.04	137.768	542.201	مصدر خارجي	
1616.841	-	163.514	701.076	752.251	الإجمالي	

* تم إضافة البلاتين من شهر فبراير 2017



الدعم

- قدمت الوزارة خلال شهر نوفمبر 2017 دعماً للعديد من المواد يقدر بحوالي 15.6 مليون ديناراً كويتياً (15638290) د.ك، وبذلك يكون قد ارتفع دعمه بنسبة قدرت بحوالي 6% عن الشهر السابق عليه.
 - حظيت مجموعة المواد الأساسية التي تصرف عن طريق البطاقة التموينية لهذا الشهر على دعم يقدر بحوالي 7.3 مليون د.ك، ونسبتها حوالي 47% من إجمالي الدعم المشار إليه آنفاً. وتشمل هذه المجموعة على أرز بشاور، سكر، حليب بودرة، زيت نباتي، معجون الطماطم، الدجاج والطحين. ويلاحظ أنه قد انخفض دعمها بنسبة قدرت بحوالي 13% مقارنة بشهر أكتوبر الماضي. لكن إذا أضيف إلى هذه المجموعة دعم مغذيات وحليب الأطفال بنسبة تقدر حوالي 3% من إجمالي الدعم لتصل جملة الدعم لشركة مطاحن الدقيق حوالي 50% من إجمالي الدعم المنصرف خلال نوفمبر 2017. هذا وقد تم صرف قيمة دعم المواد السابقة إلى شركة مطاحن الدقيق والمخابز الكويتية، والتي قدرت جملتها بحوالي 7.7 مليون د.ك، انخفضت القيمة السابقة بنسبة تقدر بحوالي 12% عن ما تم صرفه في الشهر الماضي.
 - بلغت قيمة دعم الإسمنت حوالي 495 ألف د.ك، بنسبة قدرت بحوالي 3% من إجمالي الدعم. ويلاحظ حدوث انخفاض ملحوظ لدعومه بنسبة قدرت بحوالي 95% عن الشهر الماضي.
 - بلغ دعم الحديد الذي قدمته الوزارة خلال الشهر حوالي 2.6 مليون د.ك، وهو يمثل نسبة تقدر حوالي 17% من دعم الشهر. ويلاحظ حدوث ارتفاع ملموس بنسبه 33% مقارنة مع الشهر الماضي.
 - وبلغ دعم الطابوق الأبيض العازل خلال هذا الشهر حوالي 672 ألف د.ك، وبنسبة قدرت بحوالي 4% من إجمالي دعم الشهر. ويلاحظ حدوث تصاعد ملحوظ يقدر بحوالي 125% مقارنة بالشهر الماضي.
 - بلغ دعم التكييف حوالي 1.1 مليون د.ك، وكانت نسبته حوالي 8% من إجمالي الدعم. ويلاحظ حدوث تصاعد ملحوظ يقدر بحوالي 119% مقارنة بالشهر الماضي.
 - وبلغ دعم الخرسانة حوالي 2 مليون د.ك خلال الشهر الحالي، بنسبة تقدر بحوالي 13% من إجمالي دعم الشهر. وبذلك يكون قد حدث ارتفاع طفيف بنسبة قدرت بحوالي 3% عن الشهر الماضي.
 - أما بالنسبة للطابوق الإسمنتي فقد بلغ دعمه حوالي 547 ألفاً د.ك، بنسبة قدرت بحوالي 4% من إجمالي دعم الشهر. ويلاحظ حدوث انخفاض قدر بحوالي 19% مقارنة بالشهر الماضي.
 - وبلغ دعم الأطقم الصحية حوالي 7 آلاف د.ك، بنسبة ضئيلة تكاد لا تذكر من إجمالي الدعم لهذا الشهر. ويلاحظ حدوث انخفاض يقدر بحوالي 13% مقارنة بالشهر الماضي.
 - أما دعم الأسلاك الكهربائية فقد بلغ حوالي 11 ألف د.ك، بنسبة ضئيلة تكاد لا تذكر من إجمالي الدعم لهذا الشهر. ويلاحظ حدوث ارتفاع واضح بنسبة قدرت بحوالي 40% مقارنة بالشهر الماضي.
 - بلغ دعم السيراميك والبورسلان 23 ألف د.ك، بنسبة ضئيلة تكاد لا تذكر من إجمالي الدعم لهذا الشهر. وإذا ما قارنا بالشهر الماضي فيلاحظ حدوث تصاعد ملحوظ بنسبة قدرت بحوالي 175% مقارنة بالشهر الماضي.
 - بلغ دعم التكسية الخارجية حوالي 257 ألفاً د.ك، بنسبة قدرت بحوالي 2% من إجمالي دعم الشهر. ويلاحظ حدوث ارتفاع ملموس قدرت نسبته بحوالي 37% مقارنة بالشهر الماضي.
- هذا وقد تم صرف حوالي 1 مليون كيس أسمنت إلى 574 مستفيداً. بالإضافة إلى 21170 طن من الحديد إلى 461 مستفيداً، كما تم صرف الطابوق الأبيض العازل إلى 461 مستفيداً، وصرف الطابوق الجيري إلى 10 مستفيداً، وتم صرف الطابوق الإسمنتي إلى 460 مستفيداً، وصرف الخرسانة الجاهزة إلى 460 مستفيداً، وكان صرف هذه المواد خلال شهر نوفمبر 2017.
- أما عدد المستفيدين من التكييف المركزي فقد بلغ 394 مستفيداً، وبالنسبة لعدد المستفيدين من الأطقم الصحية، السيراميك والبورسلان، وأسلاك الكهرباء فقد بلغ 1 لكل منهم، وأما الأصابع الخشنة كانت من نصيب 590 مستفيداً وذلك خلال نوفمبر 2017.

مبالغ الدعم المنصرفة خلال شهر نوفمبر 2017

الدعم المنصرف		الكميات المنصرفة عنها الدعم	الزنة أوالتعبئة	المادة
دينار	فلس			
				1) شركة مطاحن الدقيق والمخابز الكويتية:
				أولاً: المواد الأساسية
3547850	-	10000000	كيلو جرام	أرز بشاور
389402	-	4405000	-	سكر
1735235	914	102816	كرتون عبوة 6 علية	حليب بودرة
800880	210	936702	كرتون عبوة 6 علية	زيت نباتي
124769	837	125522.975	كرتون	معجون الطماطم
784272	175	2760761	كيلو جرام	الدجاج
7382410	136	-	-	إجمالي دعم المواد الأساسية
				ثانياً: مغذيات وحليب الأطفال:
28216	500	1500	كرتون عبوة 400x24 غ	1- سيريلاك
45267	600	1268	400 غ	2-سيميلاك أدفانس QI
131515	228	4196	“	3-سيميلاك غين QI
16573	810	550	كرتون عبوة 400/24 غ	4- حليب إس 260 برو جولد
25614	070	850	“	5- حليب بروميل إس 26 بروميل جولد2
47774	520	1800	“	6- حليب بروجرس إس 26 جولد
11271	600	750	“	7- نان (1)
26300	400	1750	“	8- نان (2)
11181	-	1000	“	9- نان (3)
7753	800	750	“	10- إيتاميل (1)
9426	375	1250	“	11- إيتاميل (2)
8501	740	650	“	12- بيبيلاك (1)
5629	632	480	“	13- بيبيلاك (2)
26144	800	800	“	14- بدياشور
401171	075	-	-	إجمالي دعم حليب ومغذيات الأطفال
7783581	211	-	-	إجمالي الدعم المنصرف لشركة مطاحن الدقيق والمخابز الكويتية
				2) شركة إسمنت الكويت:
495054	720	515682	كيس زنة 50 كجم	*اسمنت اسود للمستفيدين من القروض العقارية
840	876	420.438	طابوقة	3) شركة الصناعات الوطنية الكويتية: * طابوق جبيري للمستفيدين من القروض العقارية
2644807	500	14335	طن	4) شركة مطاحن الدقيق والمخابز الكويتية: * الحديد
672350	-	38420	متر مكعب	* الطابوق الأبيض العازل
1176000	-	224	-	* التكيف
2018020	200	102230	متر مكعب	* الخرسانة
547545	600	4074	طابوقة	* الطابوق الإسمنتي
7350	-	7	-	* الأطقم الصحية
11760	-	7	-	* الأسلاك الكهربائية
23100	-	11	-	* السيراميك والبورسلان
257880	-	307	-	* التكبسية الخارجية
15638290	517	-	-	إجمالي الدعم المنصرف خلال شهر نوفمبر 2017

***نظرا لتأخر احصائيات الدعم من قبل الجهات الخارجية المختصة سوف يتم إدراج احصائيات الشهر السابق.**

مبالغ الدعم المنصرفة حسب المجموعات الرئيسية
خلال شهر نوفمبر 2017 مقارنة بشهر نوفمبر 2016

القيمة لأقرب ألف د.ك

التغير (%)	نوفمبر 2016	نوفمبر 2017	البيان
52	4847	7382	المواد الأساسية
(16)	480	401	الحليب ومغذيات الأطفال
(9)	8664	7855	*المواد الإنشائية
12	13991	15638	إجمالي الدعم المنصرف

* تشمل على الحديد، الإسمنت، الطابوق الجيري، الطابوق الأبيض.

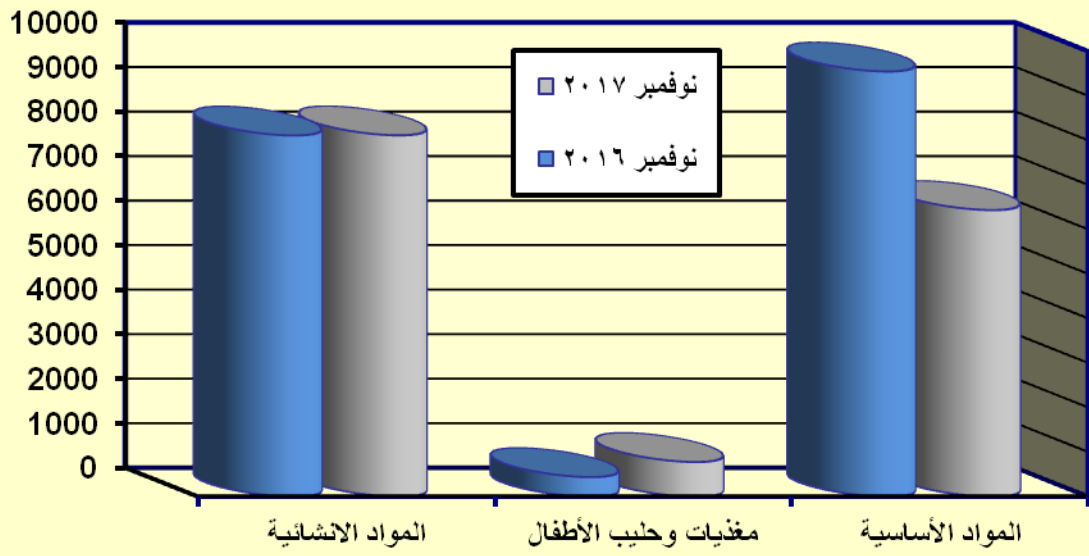
المستفيدين من المواد الإنشائية المدعومة خلال
شهر نوفمبر 2017

نوفمبر 2017		الوحدة	المادة
الكمية	عدد المستفيدين		
1057133	574	كيس	أسمنت
21170	461	طن	حديد
5350	10	طابوقة	طابوق جيري
42660	461	طابوقة	طابوق أبيض عازل
6344000	460	طابوقة	طابوق إسمنتي
189600	460	متر مربع	خرسانة جاهزة

نوفمبر 2017		المادة
المبلغ (د.ك)	عدد المستفيدين	
197000	394	التكليف المركزي
1000	1	الأطعم الصحية
2000	1	السيراميك والبورسلان
1600	1	أسلاك كهرباء
472000	590	الأصباغ الخشبية

* ابتداءً من شهر مايو 2014 هناك بنود جديدة مضافة للجدول الأول وهناك جدول جديد.

قيمة الدعم حسب المجموعات الرئيسية للمواد خلال شهر نوفمبر ٢٠١٧ مقارنة بشهر نوفمبر ٢٠١٦



المؤشرات التجارية

(السجل التجاري - الوكالات التجارية - العلامات التجارية)

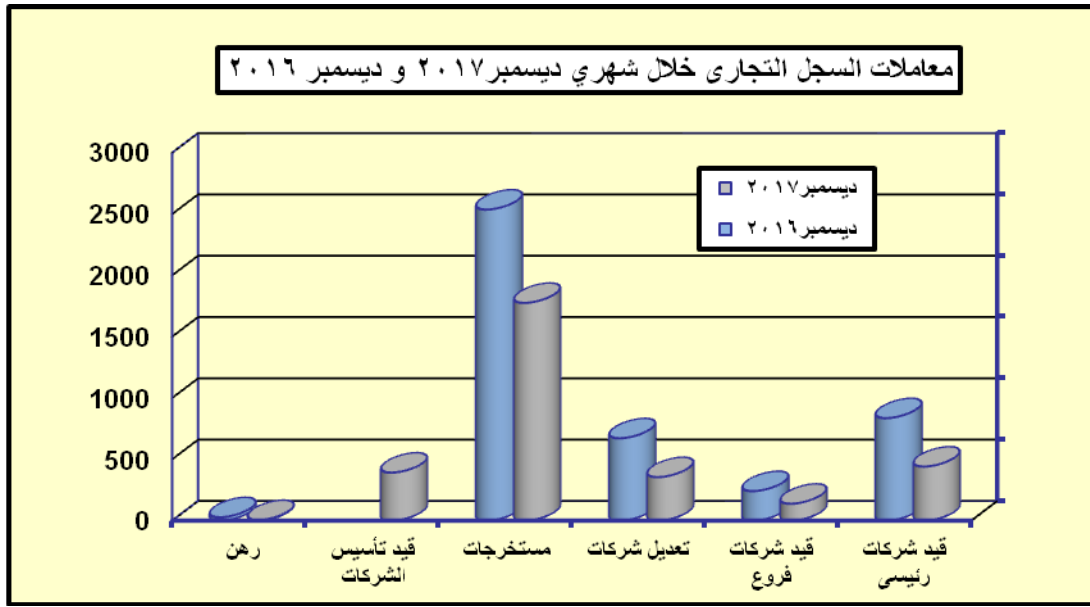
هناك العديد من المؤشرات التجارية التي تعكس الحالة في الاقتصاد الوطني. وهذه المؤشرات قد تكون دلالتها مباشرة على حالة الاقتصاد مثل منح الرخص للاستثمارات التجارية، ولكن في أحيان كثيرة قد تكون لها دلالة غير مباشرة وتعتبر انعكاسات أيضاً لأوضاع اقتصادية قائمة كما هو لمعاملات طلب تجديد للسجل التجاري أو/ والوكالات التجارية أو/ والعلامات والرخص التجارية. ونوضح في هذه العجالة المعاملات السابقة التي تمت خلال شهر أكتوبر مع مقارنة مع نفس الشهر من العام الماضي، وهي تتضمن أنشطة عديدة من الأهمية إبرازها على الوجه التالي:

أولاً: السجل التجاري:

- 1- بلغ قيد الشركات 440 معاملة، بانخفاض واضح يقدر بحوالي 47% مقارنة مع شهر ديسمبر 2016.
- 2- بلغ قيد فروع الشركات 137 معاملة، بانخفاض واضح يقدر بحوالي 43% مقارنة بشهر ديسمبر 2016.
- 3- حصدت عقود تعديل الشركات 354 معاملة، بانخفاض واضح يقدر بحوالي 47% مقارنة بشهر ديسمبر 2016.
- 4- عدد المستخرجات الرسمية وصل إلى 1775 معاملة، بانخفاض ملموس يقدر بحوالي 30% مقارنة بشهر ديسمبر 2016.
- 5- بلغت معاملات الرهن 4 معاملات، بانخفاض ملحوظ يقدر بحوالي 85% مقارنة بشهر ديسمبر 2016.
- 6- بلغ قيد تسجيل شركات رئيسية 391 معاملة، وذلك خلال شهر ديسمبر 2017.

معاملات قسم السجل التجاري خلال شهر ديسمبر 2017 مقارنة بشهر ديسمبر 2016

م	البيان	ديسمبر 2017	ديسمبر 2016	التغير (%)
1	قيد شركات رئيسية	440	835	(47)
2	قيد شركات فروع	137	240	(43)
3	مستخرجات	1775	2536	(30)
4	رهن	4	27	(85)
5	عقود تعديل الشركات	354	617	-
6	قيد تأسيس الشركات	391	-	-
	إجمالي المعاملات	3101	4309	(28)

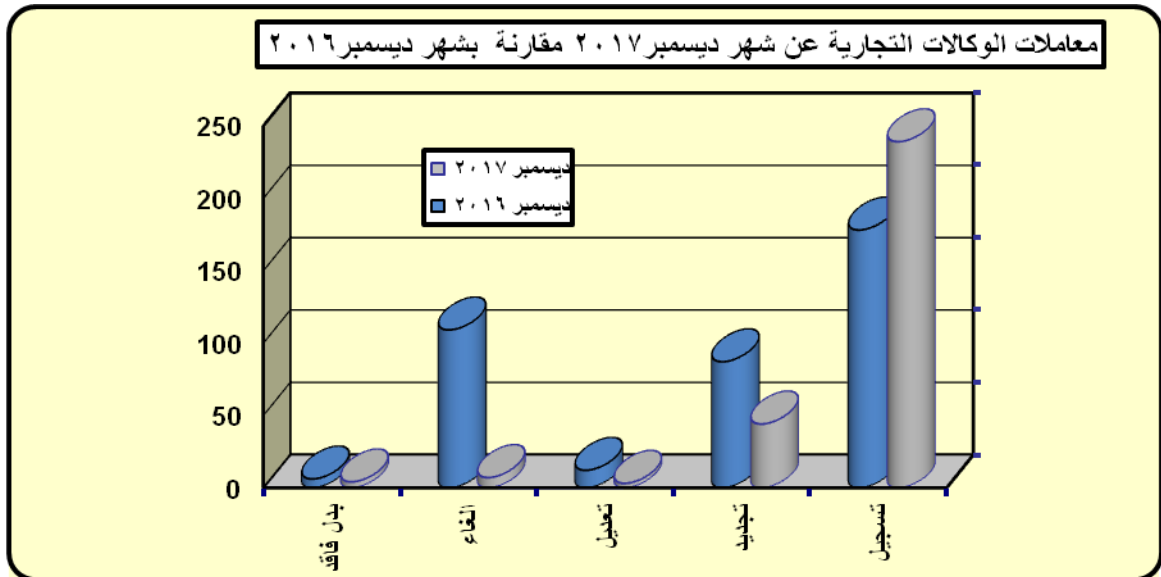


ثانياً: الوكالات التجارية:

- 1- بلغ طلب تسجيل وكالة تجارية 239 معاملة، بارتفاع ملموس يقدر بحوالي 34% مقارنة مع شهر ديسمبر 2016.
- 2- بلغ طلب تجديد وكالة تجارية 44 معاملة، بانخفاض واضح يقدر بحوالي 49% مقارنة مع شهر ديسمبر 2016.
- 3- بلغ طلب تعديل وكالة تجارية 3 معاملات، بانخفاض ملحوظ يقدر بحوالي 75% مقارنة بشهر ديسمبر 2016.
- 4- بلغ طلب إلغاء وكالة تجارية 7 معاملات بانخفاض ملحوظ يقدر بحوالي 94% مقارنة بشهر ديسمبر 2017.
- 5- بلغ طلب بدل فاقد 4 معاملات ، بانخفاض ملموس يقدر بحوالي 33% مقارنة بشهر ديسمبر 2016.
- 6- تم الرد على كتب الاستفسارات الواردة من داخل الوزارة بعدد 216 معاملة، بانخفاض يقدر بحوالي 12% مقارنة مع شهر ديسمبر 2016.

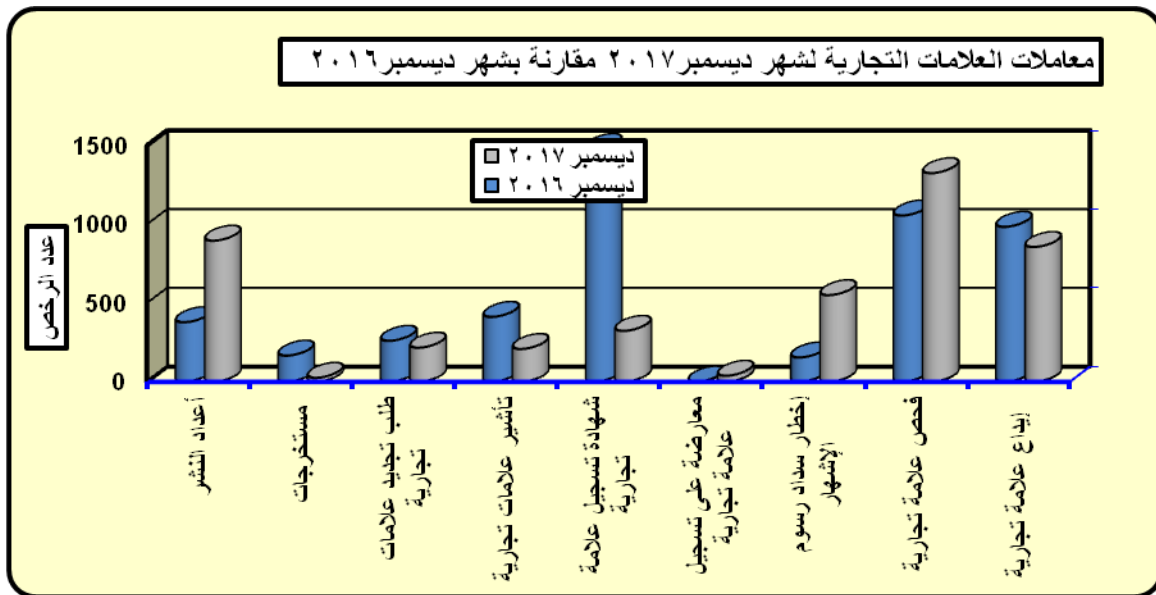
معاملات قسم الوكالات التجارية خلال شهر
ديسمبر 2017 مقارنة بشهر ديسمبر 2016

م	البيان	ديسمبر 2017	ديسمبر 2016	التغير (%)
1	طلب تسجيل وكالة تجارية	239	178	34
2	طلب تجديد وكالة تجارية	44	87	(49)
3	طلب تعديل وكالة تجارية	3	12	(75)
4	طلب إلغاء وكالة تجارية	7	109	(94)
5	طلب بدل فاقد	4	6	(33)
6	الرد على كتب الاستفسارات الواردة من داخل الوزارة	216	255	(15)
	الإجمالي	513	647	(21)



ثانياً: العلامات التجارية:

- 1- بلغ إيداع علامة تجارية 855 معاملة، بانخفاض يقدر بحوالي 13% مقارنة بشهر ديسمبر 2016.
- 2- بلغ فحص علامة تجارية 1324 معاملة، بارتفاع يقدر بحوالي 25% مقارنة بشهر ديسمبر 2016.
- 3- بلغ إخطار سداد رسوم الإشهار 549 معاملة، بتصاعد ملحوظ يقدر بحوالي 259% مقارنة بشهر ديسمبر 2016.
- 4- بلغت شهادة تسجيل علامة تجارية 322 شهادة، بارتفاع ملحوظ يقدر بحوالي 78% مقارنة بشهر ديسمبر 2016.
- 5- بلغ تأشير على علامة تجارية 207 معاملة، بانخفاض ملحوظ يقدر بحوالي 50% مقارنة بشهر ديسمبر 2016.
- 6- بلغ طلب تجديد علامة تجارية 215 معاملة، بانخفاض يقدر بحوالي 17% مقارنة بشهر ديسمبر 2016.
- 7- بلغ طلب مستخرجات 24 معاملة بانخفاض ملحوظ يقدر بحوالي 85% مقارنة بشهر ديسمبر 2016.
- 8- بلغ طلبات أعداد النشر 895 معاملة، بتصاعد ملحوظ يقدر بحوالي 137% مقارنة بشهر ديسمبر 2016.
- 9- تم الغاء علامة تجارية 21 معاملة، وذلك خلال شهر ديسمبر 2017.



المعارض الداخلية والدولية

في ظل توجه الوزارة في تفعيل وتنشيط دور المعارض بدولة الكويت والمشاركة في معارض خارجية وداخلية ، بلغ عدد المعارض الداخلية خلال شهر ديسمبر 2017 (4) معارض وهم: (معرض بازار الروضان)، (معرض أنا كويتي)، (معرض الصناعات والبناء السابع)، و(معرض المستلزمات العائلية).

هذا وقد بلغ عدد المعارض المقامة على أرض المعارض الدولية بمنطقة مشرف خلال شهر ديسمبر 2017 (11) معرضا وهم: (معرض التسوق الدولي)، (معرض Brand Outlet)، (معرض نهاية العام)، (معرض الغذاء)، (معرض الزفاف)، (معرض التسوق الشتوي 2)، (معرض Start A Business)، (معرض Brand Outlet)، (معرض إكسسوارات السيارات)، و(معرض الأزياء الشتوية).

المعارض الداخلية والخارجية المقامة خلال شهر ديسمبر 2017 مقارنة بشهر ديسمبر 2016

م	البيان	ديسمبر 2017	ديسمبر 2016	التغير (%)
1	المعارض الخارجية	-	-	-
2	المعارض الداخلية الخاصة	4	5	(20)
3	المعارض المقامة على أرض المعارض بمشرف	11	10	10
	الإجمالي	15	15	-