



النشرة الاقتصادية الشهرية يناير

2026

موجز لأهم الإحصائيات والإنجازات الخاصة

بإدارات الوزارة

إعداد

إدارة التخطيط الإستراتيجي والبحوث



المحتويات

المقدمة

مركز الكويت للأعمال

إدارة الرقابة التجارية وحماية المستهلك

إدارة الإعلانات والتراخيص الترويجية

إدارة الشركات المساهمة

إدارة المعادن الثمينة

إدارة الخدمات العقارية والتقييم

إدارة مكافحة غسل الأموال وتمويل الإرهاب

إدارة العلامات التجارية وبراءة الاختراع

إدارة العلاقات الدولية

إدارة التموين

أبرز القرارات الادارية والوزارية الصادرة في شهر يناير 2026

الخاتمة

المقدمة

نقدم لكم هذه النشرة الاقتصادية الشهرية هي إصدار شهري يرصد أهم الإحصائيات والإنجازات الخاصة في إدارات وزارة التجارة والصناعة وأبرز الأحداث الاقتصادية الشهرية، تصدر خصيصاً للمهتمين بالشؤون الاقتصادية لدولة الكويت بصفة عامة على موقع الوزارة.

الجوهرة الصباح

مدير إدارة التخطيط الإستراتيجي والبحوث

مركز الكويت للأعمال

قسم التأسيس والتراخيص:

أولاً: طلبات التأسيس:

تأسيس شركات الأشخاص

| اجمالي الطلبات المعتمدة بعد المراجعة | | | |
|--------------------------------------|------------|-------------|-------------------------|
| نسبة التغيير | يناير 2026 | ديسمبر 2025 | شركات تم تأسيسها |
| -16% | 1633 | 1949 | |
| التراخيص | | | |
| اجمالي طلبات تراخيص شركات اشخاص | | | |
| نسبة التغيير | يناير 2026 | ديسمبر 2025 | اجمالي التراخيص الصادرة |
| -16% | 3471 | 4118 | |

بالرجوع للبيانات المحصلة في الجدول أعلاه، وبتحليل بعض البيانات المتاحة لشهر يناير 2026 نجد أن:

بلغ اجمالي الطلبات المعتمدة بعد المراجعة (1633) طلب لشركات تم تأسيسها بنسبة انخفاض 16% عن الشهر السابق، كما بلغ اجمالي طلبات تراخيص شركات الأشخاص الصادرة (3471) ترخيص بنسبة انخفاض 16% عن شهر ديسمبر 2025.

تأسيس تراخيص الأعمال الحرة

| اجمالي الطلبات المعتمدة بعد المراجعة | | | |
|--------------------------------------|------------|-------------|------------------|
| نسبة التغيير | يناير 2026 | ديسمبر 2025 | شركات تم تأسيسها |
| -17% | 765 | 922 | |
| تراخيص الأعمال الحرة | | | |
| نسبة التغيير | يناير 2026 | ديسمبر 2025 | تراخيص مصدرة |
| -26% | 662 | 896 | |

يتضح بالجدول أعلاه، بأن بلغ اجمالي الطلبات المعتمدة بعد المراجعة (765) طلب لشركات تم تأسيسها بنسبة انخفاض 17% عن الشهر السابق، كما بلغ عدد التراخيص المصدرة للأعمال الحرة (662) ترخيص بنسبة انخفاض 26% عن شهر ديسمبر 2025.

ثانياً: التراخيص التجارية:

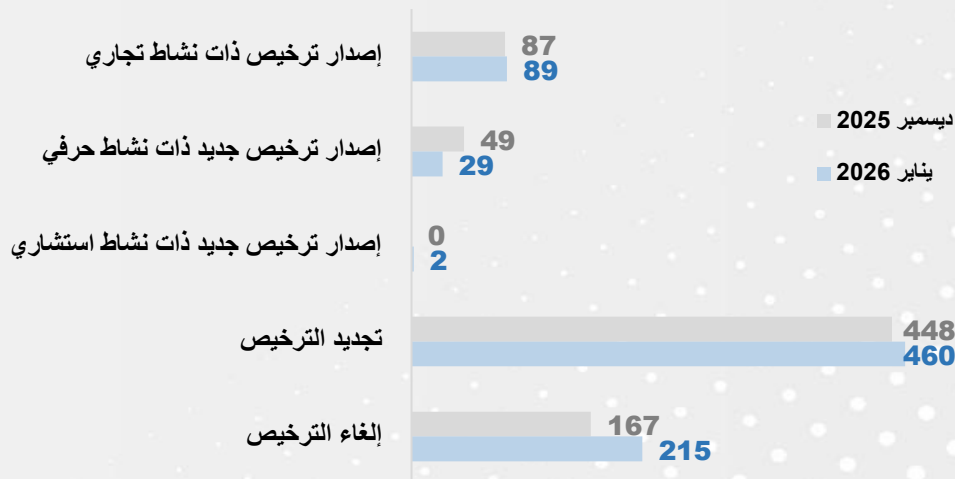
أ- تراخيص الشخص الطبيعي

| م | نوع المعاملة | الشخص الطبيعي | | نسبة التغير |
|---|-----------------------------------|---------------|-------------|-------------|
| | | يناير 2026 | ديسمبر 2025 | |
| 1 | إصدار ترخيص ذات نشاط تجاري | 89 | 87 | 2% |
| 2 | إصدار ترخيص جديد ذات نشاط حرفي | 29 | 49 | -41% |
| 3 | إصدار ترخيص جديد ذات نشاط استشاري | 2 | 0 | 0% |
| 4 | تجديد الترخيص | 460 | 448 | 3% |
| 5 | إلغاء الترخيص | 215 | 167 | 29% |
| | إجمالي | 795 | 751 | 6% |

بلاطلاع على البيانات الخاصة بالتراخيص التجارية (الشخص الطبيعي) لشهر يناير 2026 تبين لنا التالي: -

تم اصدار (89) ترخيص ذات نشاط تجاري بنسبة ارتفاع 2% عن الشهر السابق، وتم اصدار (29) ترخيص جديد ذات نشاط حرفي بنسبة انخفاض 41%، كما تم اصدار (2) ترخيص جديد ذات نشاط استشاري، واطدار (460) ترخيص تجديد للشخص الطبيعي بنسبة ارتفاع 3% عن الشهر السابق، وتم إلغاء (215) ترخيص بنسبة ارتفاع 29% في يناير 2026.

معاملات الشخص الطبيعي خلال يناير 2026 مقارنة بشهر ديسمبر 2025



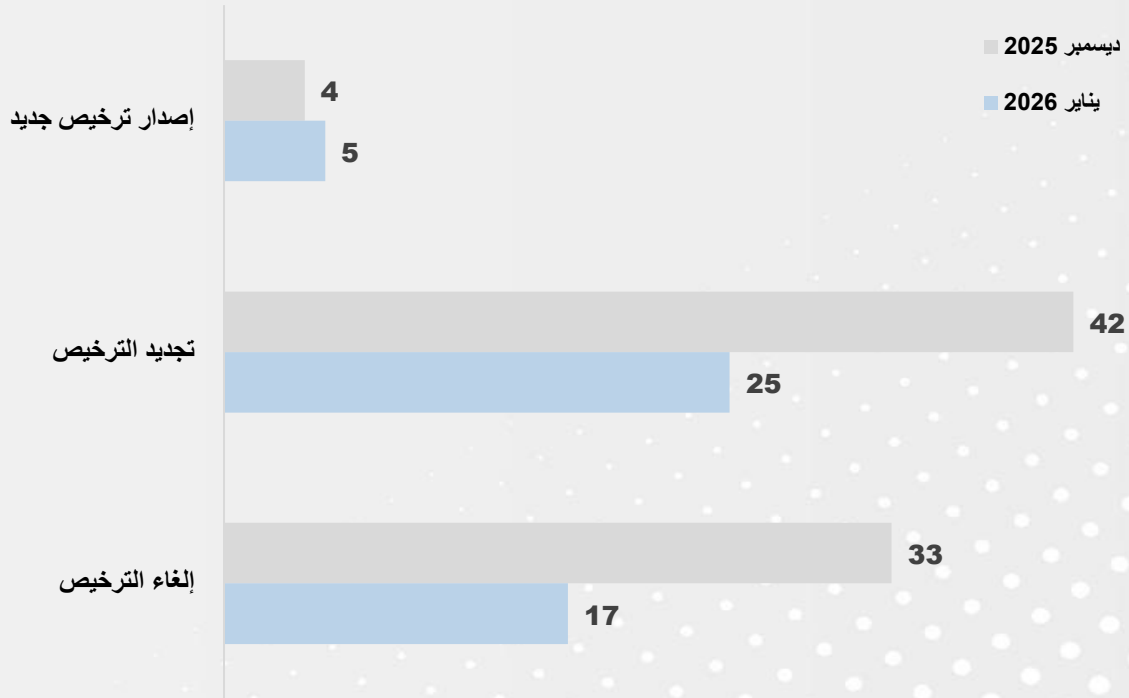
ب- تراخيص الشخص الاعتباري

| م | نوع المعاملة | الشخص الاعتباري | |
|---|------------------|-----------------|-------------|
| | | يناير 2026 | ديسمبر 2025 |
| 1 | إصدار ترخيص جديد | 5 | 4 |
| 2 | تجديد الترخيص | 25 | 42 |
| 3 | إلغاء الترخيص | 17 | 33 |
| | إجمالي | 47 | 79 |

بالاطلاع على البيانات الخاصة بالتراخيص التجارية (الشخص الاعتباري) لشهر يناير 2025 تبين لنا التالي: -

بلغ عدد معاملات اصدار ترخيص جديد (5) معاملات بنسبة ارتفاع 25% عن الشهر السابق، أما معاملات تجديد الترخيص فقد تم تجديد عدد (25) ترخيص للشخص الاعتباري بنسبة انخفاض 40%، وتم إلغاء (17) ترخيص للشخص الاعتباري بنسبة انخفاض 48% في يناير 2026.

معاملات الشخص الإعتباري خلال يناير 2026 مقارنة بشهر ديسمبر 2025



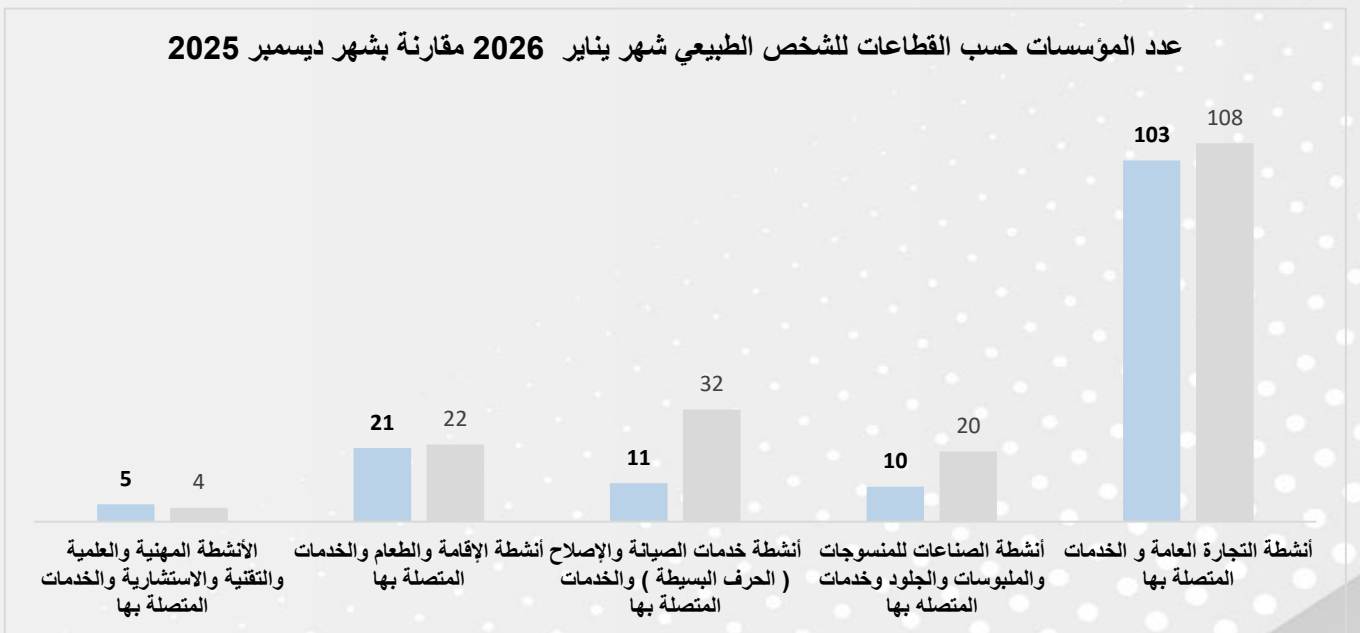
ج- التراخيص حسب الأنشطة الاقتصادية

| م | عدد المؤسسات حسب القطاعات | الشخص الطبيعي | | | الشخص الاعتباري | | |
|---|--|---------------|------------|--------------|-----------------|------------|--------------|
| | | ديسمبر 2025 | يناير 2026 | نسبة التغيير | ديسمبر 2025 | يناير 2026 | نسبة التغيير |
| 1 | أنشطة التجارة العامة و الخدمات المتصلة بها | 108 | 103 | -5% | 3 | 4 | 33% |
| 2 | أنشطة الصناعات للمنسوجات والملبوسات والجلود وخدمات المتصلة بها | 20 | 10 | -50% | 0 | 0 | 0% |
| 3 | أنشطة خدمات الصيانة والإصلاح (الحرف البسيطة) و الخدمات المتصلة بها | 32 | 11 | -66% | 0 | 0 | 0% |
| 4 | أنشطة الإقامة والطعام والخدمات المتصلة بها | 22 | 21 | -5% | 0 | 0 | 0% |
| 5 | الأنشطة المهنية والعلمية والتقنية والاستشارية و الخدمات المتصلة بها | 4 | 5 | 25% | 0 | 0 | 0% |
| | إجمالي | 186 | 150 | -19% | 3 | 4 | 33% |

بالاطلاع على البيانات الخاصة بتراخيص التجارية (حسب الأنشطة الاقتصادية) لشهر يناير 2026 تبين لنا التالي: -

بلغ عدد التراخيص التجارية الصادرة (150) ترخيص للقطاعات المختلفة، و تم استخراج أعلى خمسة أنشطة اقتصادية من أصل 23 نشاطاً من حيث عدد التراخيص، أعلاها (أنشطة التجارة العامة والخدمات المتصلة بها) و قد بلغت (103) ترخيص للشخص الطبيعي، يليها أنشطة الإقامة والطعام والخدمات المتصلة بها بعدد (21) ترخيص، يليها أنشطة خدمات الصيانة والإصلاح الحرف البسيطة والخدمات المتصلة بها بعدد (11) ترخيص للشخص الطبيعي، ثم يليها أنشطة الصناعات للمنسوجات والملبوسات والجلود والخدمات المتصلة بها بعدد (10) تراخيص، ويليهما الأنشطة المهنية والعلمية والتقنية والاستشارية والخدمات المتصلة بها بعدد (5) تراخيص في يناير 2026.

عدد المؤسسات حسب القطاعات للشخص الطبيعي شهر يناير 2026 مقارنة بشهر ديسمبر 2025



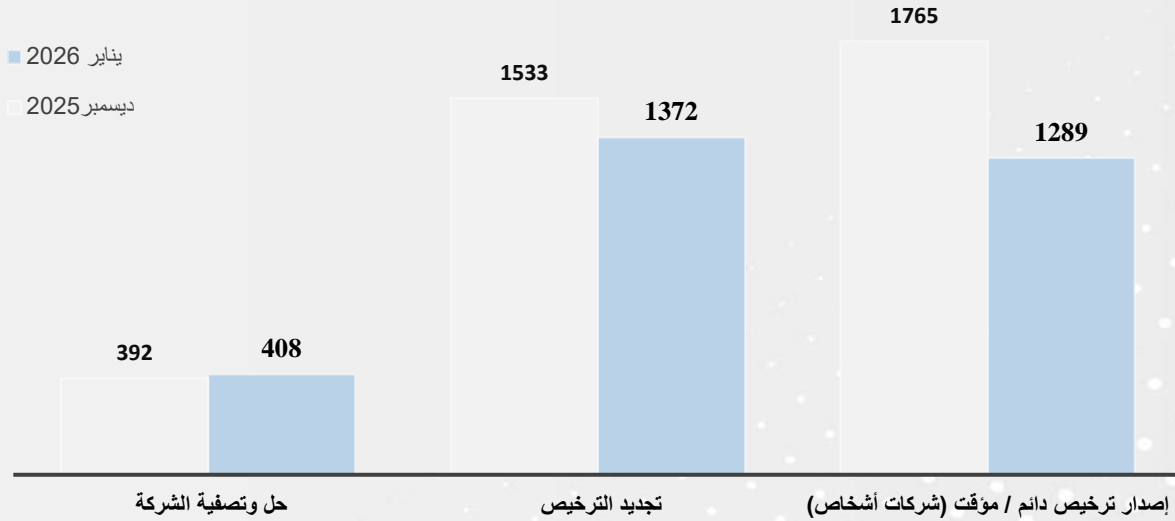
ثالثاً: تراخيص شركات الأشخاص:

| م | نوع المعاملة | شركات الرئيسية | |
|---|---------------------------------------|----------------|-------------|
| | | يناير 2026 | ديسمبر 2025 |
| 1 | إصدار ترخيص دائم / مؤقت (شركات أشخاص) | 1289 | 1765 |
| 2 | تجديد الترخيص | 1372 | 1533 |
| 3 | حل وتصفية الشركة | 408 | 392 |
| | إجمالي | 3069 | 3690 |

بالاطلاع على البيانات الخاصة لشركات الأشخاص (شركات الرئيسية) لشهر يناير 2026 تبين لنا التالي: -

تم إصدار عدد (1289) ترخيص دائم/مؤقت لشركات الأشخاص الرئيسية بنسبة انخفاض 27% عن الشهر السابق، أما معاملات تجديد الترخيص فكانت (1372) معاملة بنسبة انخفاض 11% عن الشهر السابق، وبلغ عدد معاملات حل وتصفية الشركة (408) معاملة بنسبة ارتفاع 4% عن الشهر السابق.

بيان لمعاملات الشركات الرئيسية خلال شهر يناير 2026 مقارنة بشهر ديسمبر 2025



أ- تراخيص الشركات حسب الفروع

| م | نوع المعاملة | فروع الشركات | |
|---|-----------------------|--------------|-------------|
| | | يناير 2026 | ديسمبر 2025 |
| 1 | إصدار فرع شركة اشخاص | 339 | 455 |
| 2 | تجديد الترخيص | 866 | 776 |
| 3 | طلب الغاء ترخيص / فرع | 177 | 162 |
| | إجمالي | 1382 | 1393 |
| | نسبة التغيير | -25% | 12% |
| | | 9% | -1% |

بالاطلاع على البيانات الخاصة لشركات الأشخاص (فروع الشركات) لشهر يناير 2026 تبين لنا التالي: -

تم اصدار عدد (339) معاملة لفروع شركات الاشخاص بنسبة انخفاض 25% عن الشهر السابق، وعدد (866) معاملة تجديد ترخيص بنسبة ارتفاع 12%، كما تم طلب الغاء ترخيص / فروع (177) طلب بنسبة ارتفاع 9% عن الشهر السابق.

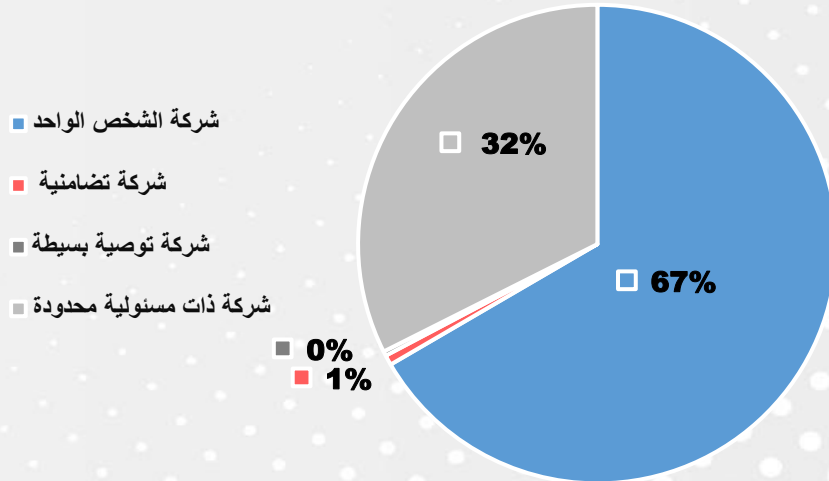
ب- حسب الكيان القانوني

| م | نوع الشركة | ديسمبر 2025 | يناير 2026 | نسبة التغيير |
|---|-------------------------|-------------|------------|--------------|
| 1 | شركة الشخص الواحد | 1449 | 1085 | -25% |
| 2 | شركة تضامنية | 24 | 11 | -54% |
| 3 | شركة توصية بسيطة | 14 | 5 | -64% |
| 4 | شركة ذات مسؤولية محدودة | 730 | 528 | -28% |

بالاطلاع على البيانات الخاصة لشركات الأشخاص حسب الكيان القانوني لشهر يناير 2026 تبين لنا التالي: -

تم ترخيص عدد (1085) شركة للشخص الواحد بنسبة انخفاض 25% عن الشهر السابق، وعدد (11) شركة مرخصة لشركات تضامنية بنسبة انخفاض 54%، أما عدد شركات التوصية البسيطة المرخصة كانت (5) شركات مرخصة بنسبة انخفاض 64%، أما في الشركات ذات المسؤولية المحدودة فقد تم ترخيص (528) شركة مرخصة بنسبة انخفاض 28% عن شهر ديسمبر 2025.

التوزيع النسبي لتراخيص الشركات خلال شهر يناير 2026



إدارة الرقابة التجارية وحماية المستهلك

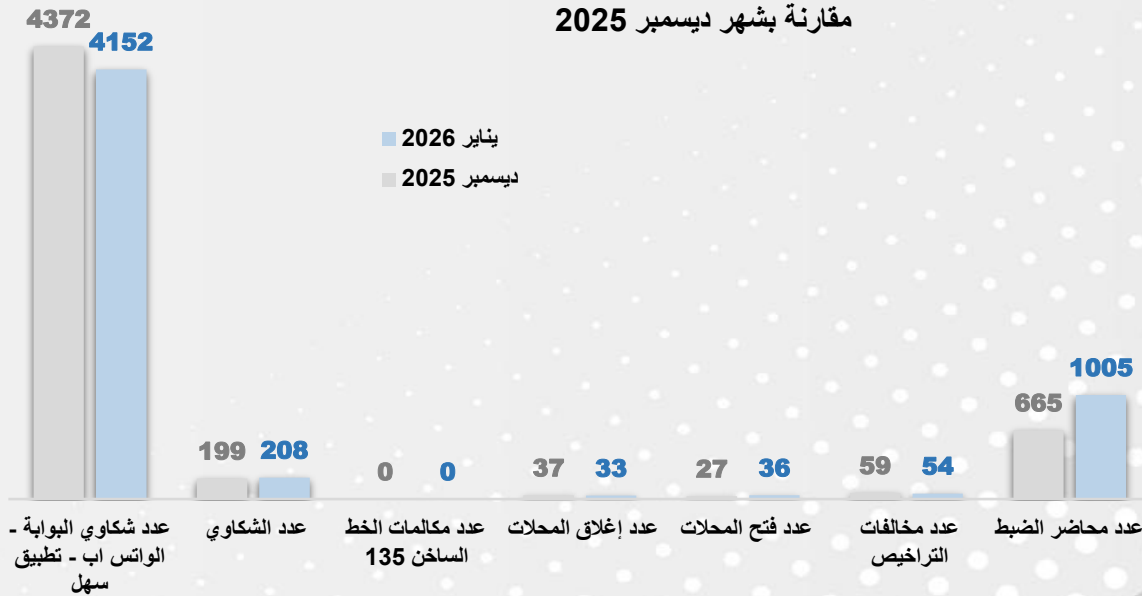
إحصائية محاضر التفتيش:

| م | أعمال المفتشين | ديسمبر 2025 | يناير 2026 | نسبة التغيير |
|---|---|-------------|------------|--------------|
| 1 | عدد محاضر الضبط | 665 | 1005 | 51% |
| 2 | عدد مخالفات التراخيص | 59 | 54 | -8% |
| 3 | عدد فتح المحلات | 27 | 36 | 33% |
| 4 | عدد إغلاق المحلات | 37 | 33 | -11% |
| 5 | عدد مكالمات الخط الساخن 135 | 0 | 0 | 0% |
| 6 | عدد الشكاوي | 199 | 208 | 5% |
| 7 | عدد شكاوي البوابة - الواتس اب - تطبيق سهل | 4372 | 4152 | -5% |
| | الإجمالي | 5359 | 5488 | 2% |

بالاطلاع على البيانات الخاصة بإدارة الرقابة التجارية لشهر يناير 2026 تبين لنا التالي: -

بلغت أعمال المفتشين لإدارة الرقابة التجارية (1005) محضر ضبط بحيث شكلت نسبة ارتفاع 51% عن الشهر السابق، و(54) مخالفة تجارية حيث انخفضت بنسبة انخفاض 8%، وتم فتح (36) محلات بنسبة ارتفاع 33% عن شهر ديسمبر 2025، وإغلاق (33) محل بنسبة انخفاض 11% في شهر يناير 2026، ونلاحظ ارتفاع في عدد الشكاوي المقدمة حيث بلغت (208) شكاوي وبنسبة ارتفاع 5% عن الشهر السابق، وانخفاض في عدد شكاوي البوابة - الواتس اب - تطبيق سهل المقدمة حيث بلغت (4152) شكاوي بنسبة انخفاض 5% عن شهر ديسمبر 2025.

بيان بأعمال المفتشين لإدارة الرقابة التجارية وحماية المستهلك خلال شهر يناير 2026 مقارنة بشهر ديسمبر 2025



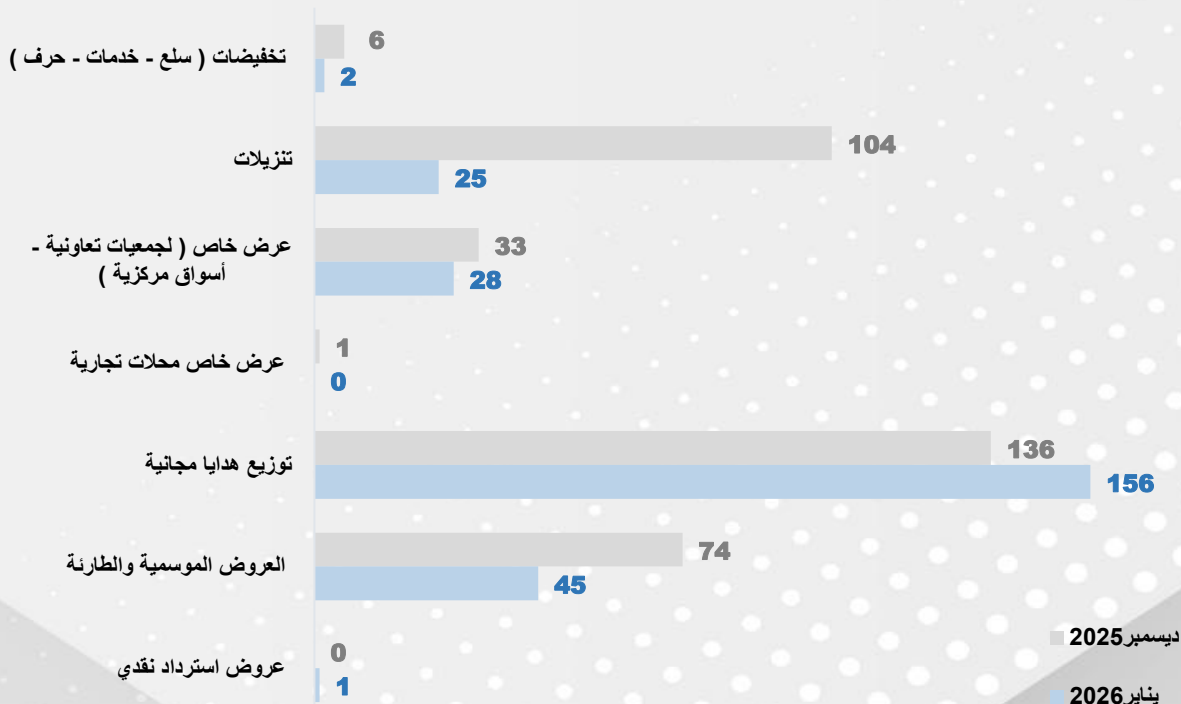
إدارة الإعلانات والتراخيص الترويجية

إحصائية العروض المجانية والتخفيضات:

| م | المعاملات | ديسمبر 2025 | يناير 2026 | نسبة التغيير |
|---|--|-------------|------------|--------------|
| 1 | تخفيضات (سلع - خدمات - حرف) | 6 | 2 | -67% |
| 3 | تنزيلات | 104 | 25 | -76% |
| 4 | عرض خاص (لجمعيات تعاونية - أسواق مركزية) | 33 | 28 | -15% |
| 5 | عرض خاص محلات تجارية | 1 | - | - |
| 6 | توزيع هدايا مجانية | 136 | 156 | 15% |
| 7 | العروض الموسمية والطارئة | 74 | 45 | -39% |
| 8 | عروض استرداد نقدي | - | 1 | - |
| | إجمالي | 354 | 257 | -27% |
| | عدد كتب الاستدعاءات | 7 | 11 | 57% |
| | عدد المركبات المطلوبة لعيوب مصنعية | 866 | 27,283 | 3050% |
| | عدد السلع المطلوبة لعيوب مصنعية | - | - | - |

بالاطلاع على البيانات الخاصة بإدارة الإعلانات والتراخيص الترويجية لشهر يناير 2026 تبين لنا التالي: -
تم إصدار (2) معاملة تخفيضات (سلع - خدمات - حرف) بنسبة انخفاض 67% عن الشهر السابق، وإصدار عدد (25) معاملة تنزيلات بنسبة انخفاض 76%، كما تم إصدار (28) معاملة عرض خاص (الجمعيات التعاونية - أسواق مركزية) بنسبة انخفاض 15%، وتم إصدار (156) معاملة توزيع هدايا مجانية عن الشهر السابق بنسبة ارتفاع 15%، وبلغ عدد معاملات العروض الموسمية والطارئة (45) معاملة بنسبة انخفاض 39%، كما بلغت عدد عروض استرداد النقدي (1) عرض، وبلغت عدد كتب الاستدعاءات (11) كتاب بنسبة ارتفاع 57%، كما بلغت عدد المركبات المطلوبة لعيوب مصنعية (27,283) مركبة بنسبة ارتفاع 3050% عن الشهر السابق.

بيان معاملات إدارة الإعلانات و التراخيص الترويجية خلال شهر يناير 2026 مقارنه بشهر ديسمبر 2025




إدارة الشركات المساهمة

| م | نوع المعاملة | الشركات المساهمة | |
|----|--|------------------|------------|
| | | ديسمبر 2025 | يناير 2026 |
| 1 | رسوم تأسيس شركة مساهمة عامة | - | - |
| 2 | رسوم تأسيس شركة مساهمة مقفلة | 2 | - |
| 3 | طلب تجديد رخصة مساهمة رئيسية عامة | 5 | 6 |
| 4 | طلب تجديد رخصة مساهمة رئيسية مقفلة | 39 | 36 |
| 5 | طلب اصدار رخصة رئيسية عامة | - | - |
| 6 | طلب اصدار رخصة رئيسية مقفلة | 2 | 3 |
| 7 | طلب الغاء رخصة عامة | - | - |
| 8 | طلب الغاء رخصة مقفلة | - | - |
| 9 | طلب تغيير عنوان | 29 | 19 |
| 10 | طلب اصدار رخصة فرع عامة | 1 | 3 |
| 11 | طلب اصدار رخصة فرع مقفلة | 14 | 4 |
| 12 | طلب تجديد فرع رخصة مساهمة عامة | 17 | 12 |
| 13 | طلب تجديد فرع رخصة مساهمة مقفلة | 20 | 20 |
| 14 | طلب الغاء رخصة عامة فرع | 3 | 4 |
| 15 | طلب الغاء رخصة مقفلة فرع | 1 | 4 |
| 16 | طلب إضافة نشاط | 10 | 12 |
| 17 | طلب تغيير نشاط | 1 | 1 |
| 18 | طلب حذف نشاط | 9 | 5 |
| 19 | تجديد رخصة مزاوله مهنة مراقبة الحسابات | 3 | 5 |
| 20 | طلب بدل فاقد رخصة مزاوله مهنة مراقب حسابات | - | - |
| 21 | طلب تصديق توقيع مراقب حسابات | 211 | 223 |
| 22 | القيود في سجل مراقبي الحسابات | 1 | - |

بالاطلاع على البيانات الخاصة بإدارة شركات المساهمة لشهر يناير 2026 تبين لنا التالي: -

بلغ عدد معاملات طلب تجديد رخصة مساهمة رئيسية عامة (6) معاملات بنسبة ارتفاع 20% في الشهر الحالي، وعدد (36) معاملة طلب تجديد رخصة مساهمة رئيسية مقفلة بنسبة انخفاض 8%، وعدد (3) معاملات طلب اصدار رخصة رئيسية مقفلة بنسبة ارتفاع 50% عن الشهر السابق، وعدد (19) معاملة طلب تغيير عنوان بنسبة انخفاض 34%، و(3) معاملات طلب اصدار رخصة فرع عامة بنسبة ارتفاع 200%، و(4) معاملات طلب اصدار رخصة فرع مقفلة بنسبة انخفاض 71% عن الشهر السابق، و(12) معاملة طلب تجديد فرع رخصة مساهمة عامة بنسبة انخفاض 29% عن الشهر السابق، وعدد (20) معاملة طلب تجديد فرع رخصة مساهمة في الشهر الحالي، و(4) معاملات طلب الغاء رخصة عامة فرع بنسبة ارتفاع 33%، وعدد (4) معاملات طلب الغاء رخصة مقفلة فرع بنسبة ارتفاع 300% عن الشهر السابق، و(12) معاملات طلب إضافة نشاط بنسبة ارتفاع 20%، و(1) معاملة طلب تغيير نشاط، و(5) معاملات طلب حذف نشاط بنسبة انخفاض 44% عن الشهر السابق، وعدد (5) معاملات تجديد رخصة مزاوله مهنة مراقبة الحسابات بنسبة ارتفاع 67%، و(223) معاملة طلب تصديق توقيع مراقب حسابات بنسبة ارتفاع 6% عن الشهر ديسمبر 2025 .

بيان تعديلات الأنشطة في الشركات المساهمة لشهر يناير 2026 مقارنة بشهر ديسمبر 2025



إدارة المعادن الثمينة

| م | فحص | الوزن بالجرام | | الرسوم (د.ك) | |
|----|-----------------------------|---------------|------------|--------------|--------------|
| | | ديسمبر 2025 | يناير 2026 | ديسمبر 2025 | يناير 2026 |
| | | | | نسبة التغيير | نسبة التغيير |
| 1 | تيتانيوم الماس | - | - | 0% | 0% |
| 2 | أحجار اصطناعية ذات قيمة | 1,172 | 2,536 | 116% | 116% |
| 3 | أحجار ذات قيمة أخرى | 6,722 | 11,516 | 71% | 71% |
| 4 | اكسسوار مطعم الماس | 2,359 | 108 | -95% | -96% |
| 5 | اكسسوار مطعم بأحجار | 86,098 | 136,502 | 59% | 59% |
| 6 | الماس | 580 | 82 | -86% | -88% |
| 7 | بلاتين | 1,269 | 467 | -63% | -65% |
| 8 | بلاتين مطعم بأحجار ذات قيمه | 65 | 0 | -100% | -100% |
| 9 | بلاتين مطعم بالألماس | 608 | 292 | -52% | -57% |
| 10 | تيتانيوم مطعم بالألماس | 36 | 45 | 25% | 25% |
| 11 | ذهب | 1,462,536 | 1,940,758 | 33% | 32% |
| 12 | ذهب مطعم بأحجار ذات قيمه | 288,474 | 280,017 | -3% | -3% |
| 13 | ذهب مطعم بالألماس | 200,405 | 99,375 | -50% | -56% |
| 14 | ساعات استانل ستيل - سيراميك | 0 | 1,270 | 0% | 0% |
| 15 | ساعات فضه مع الماس | 164 | 76 | -54% | -54% |
| 16 | ساعات مطعمه بالفضة | 145 | 19 | -87% | -87% |
| 17 | ساعات مطعمه بالفضة وأحجار | 0 | 250 | 0% | 0% |
| 18 | ساعات 0.05 | 135,185 | 88,650 | -34% | -34% |
| 19 | ساعات 0.1 | 48,156 | 42,930 | -11% | -11% |
| 20 | فضة | 3,168,386 | 26,549,564 | 738% | 738% |
| 21 | فضة مطعنة ألماس | 4,078 | 1,829 | -55% | -57% |
| 22 | فضة مطعنة بأحجار ذات قيمة | 135,873 | 252,686 | 86% | 86% |
| | إجمالي | 5,542,311 | 29,408,972 | 431% | 146% |

بالاطلاع على البيانات الخاصة بإدارة المعادن الثمينة لشهر يناير 2026 تبين لنا التالي:-

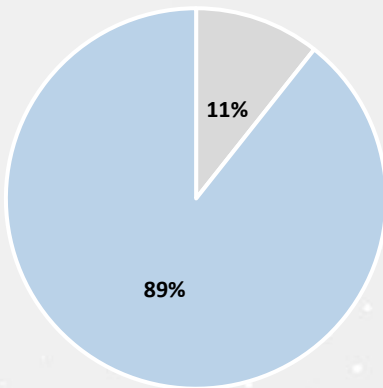
بلغ اجمالي الرسوم المحصلة مقابل الفحص مبلغ يقدر ب(412,136.895) ألف دينار كويتي بنسبة ارتفاع 146% عن شهر ديسمبر 2025، حيث قامت إدارة المعادن الثمينة بفحص (2,536) جرام من الاحجار الاصطناعية ذات قيمة، و(11,516) جرام من أحجار ذات قيمة أخرى، كما تم فحص اكسسوار مطعم الماس بوزن(108) جرام، و(136,502) جرام من اكسسوار مطعم بأحجار في الشهر الحالي، وبلغ وزن الألماس الذي تم فحصه من قبل الإدارة (82) جرام، و(467) جرام من البلاتين، أما فحص البلاتين المطعم بالألماس فقد بلغ وزنه (292) جرام، وبلغ وزن تيتانيوم مطعم بالألماس (45) جرام، وبما يخص كمية الذهب التي تم فحصها بلغ وزنها (1,940,758) جرام، و(280,017) جرام لذهب مطعم بأحجار ذات قيمة، و(99,375) جرام لذهب مطعم بالألماس، و(1,270) ساعات استانل ستيل - سيراميك، كما تم فحص (76) جرام في ساعات فضة مع الماس و(19) جرام في ساعات مطعنة بالفضة، وبنسبة لساعات 0.05 فقد بلغت (88,650) جرام، وبلغت ساعات 0.1 (42,930) جرام، وتم فحص (26,549,564) جرام من الفضة، و(1,829) جرام من الفضة المطعنة بالألماس، و(252,686) جرام من الفضة المطعنة بأحجار ذات قيمة في يناير 2026.

بيان لوزن بعض المعادن والأحجار الثمينة خلال شهر يناير 2026 مقارنة بشهر ديسمبر 2025



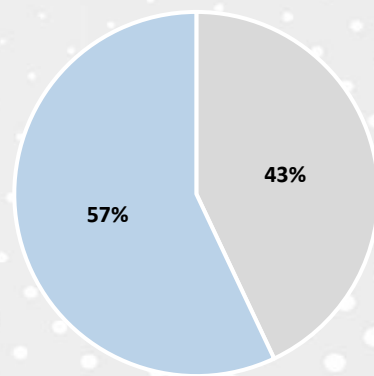
| م | فحص | الرسوم (د.ك) | | العدد | | نسبة التغيير |
|---|--------------|--------------|-------------|------------|-------------|--------------|
| | | يناير 2026 | ديسمبر 2025 | يناير 2026 | ديسمبر 2025 | |
| 1 | اكسسوار مطلي | 459.000 | 119.100 | 4,590 | 1,191 | 285% |
| 2 | مسابيح | 970.000 | 2,979.000 | 1,940 | 5,958 | -67% |
| | إجمالي | 1,429.000 | 3,098.100 | 6,530 | 7,149 | -9% |

التوزيع النسبي لوزن الفضة شهر يناير 2026 مقارنة بشهر ديسمبر 2025



■ يناير 2026 ■ ديسمبر 2025

التوزيع النسبي لوزن الذهب شهر يناير 2026 مقارنة بشهر ديسمبر 2025



■ يناير 2026 ■ ديسمبر 2025

إدارة الخدمات العقارية والتقييم

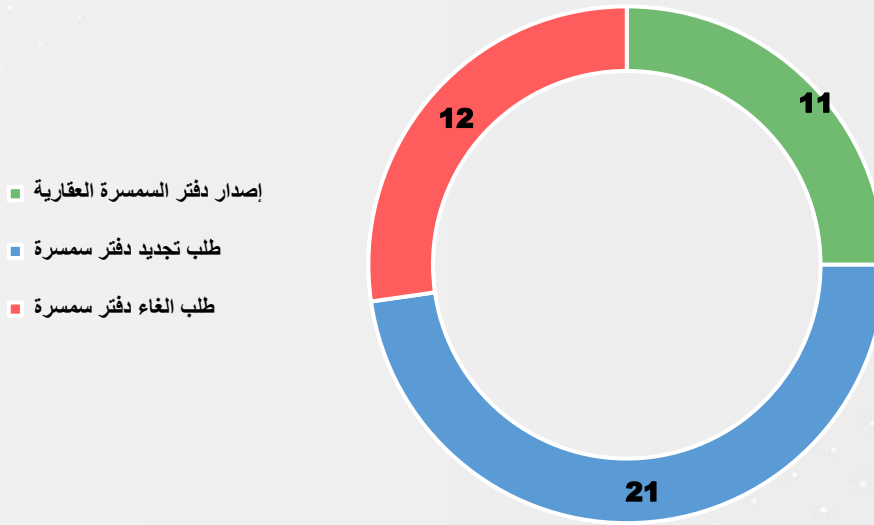
| م | المعاملات | ديسمبر 2025 | يناير 2026 | نسبة التغيير |
|----|------------------------------------|-------------|------------|--------------|
| 1 | استبدال دفتر السمسرة العقارية | — | — | 0% |
| 2 | إصدار دفتر السمسرة العقارية | 10 | 11 | 10% |
| 3 | إضافة نائب - دفتر السمسرة العقارية | — | — | 0% |
| 4 | بدل فاقد | — | — | 0% |
| 5 | تجديد نائب | 1 | 0 | -100% |
| 6 | طلب تجديد هوية وسيط عقار | 10 | 6 | -40% |
| 7 | طلب تجديد هوية وسيط عقار - نائب | — | — | 0% |
| 8 | طلب اصدار هوية وسيط عقاري - نائب | 1 | 0 | -100% |
| 9 | طلب الغاء دفتر سمسرة | 15 | 12 | -20% |
| 10 | طلب الغاء نائب من دفتر سمسرة | — | — | 0% |
| 11 | طلب تجديد دفتر سمسرة | 34 | 21 | -38% |
| 12 | شهادة لمن يهمله الأمر | — | — | 0% |
| 13 | طلب بدل فاقد هوية وسيط عقاري | 0 | 1 | 0% |
| 14 | طلب اصدار هوية وسيط عقاري | 29 | 17 | -41% |
| | الإجمالي | 100 | 68 | -32% |

بالاطلاع على البيانات الخاصة بإدارة الخدمات العقارية والتقييم لشهر يناير 2026 تبين لنا التالي: -

اصدرت ادارة الخدمات العقارية و التقييم (68) معاملة في يناير 2026 مقابل (100) معاملة لشهر ديسمبر 2025 بنسبة انخفاض 32%، اندرجت تحت 6 أنواع من المعاملات، حيث بلغ عدد معاملات اصدار دفاتر السمسرة العقارية (11) معاملة بنسبة ارتفاع 10% عن الشهر السابق، وطلب تجديد هوية وسيط عقار (6) معاملات في شهر يناير 2026 بنسبة انخفاض 40%، وبلغ عدد طلبات إلغاء دفتر سمسرة (12) معاملة في شهر يناير 2026 بنسبة انخفاض 20%، أما في معاملات طلب التجديد دفتر سمسرة فكان عددها (21) معاملة في شهر يناير 2026 بنسبة انخفاض 38%، أما في طلب بدل فاقد هوية وسيط عقاري فقد بلغ عدد (1) معاملة في الشهر الحالي، وتم طلب إصدار هوية وسيط عقاري بعدد (17) معاملة بنسبة انخفاض 41% في شهر يناير 2026.

| خاص في مهنة مقيمي العقار | | | | | | | |
|--------------------------|------------|-------------|--|------------|-------------|---|---|
| الشركات | | | الأفراد | | | المعاملات | |
| نسبة التغيير | يناير 2026 | ديسمبر 2025 | نسبة التغيير | يناير 2026 | ديسمبر 2025 | | |
| 0% | 0 | 0 | 0% | 0 | 0 | طلب اصدار ترخيص مزاولة مهنة مقيم عقار - تجديد مقيم عقار | 1 |
| 0% | 3 | 3 | 0% | 0 | 0 | طلب اصدار ترخيص مزاولة مهنة مقيم عقار - جديد | 2 |
| 0% | 3 | 3 | 0% | 0 | 0 | الإجمالي | |
| 13 | | | الإجمالي التراكمي لعدد السماسرة المرخصين الخليجين حتى نهاية المدة | | | | |
| 1804 | | | الإجمالي التراكمي لعدد السماسرة المرخصين الكويتيين حتى نهاية المدة | | | | |
| 122 | | | الإجمالي التراكمي لعدد مقيمي العقار المرخصين في الكويت حتى نهاية المدة | | | | |

التوزيع النسبي لمعاملات السمسرة خلال شهر يناير 2026



إدارة مكافحة غسل الأموال وتمويل الإرهاب

| قسم الرقابة والاشراف | | | |
|----------------------|--------|------|---|
| عدد التفتيش | | | النشاط |
| اجتماع | موضوعي | شامل | |
| 7 | 10 | 10 | المجوهرات الذهبية والفضية والمعادن الثمينة والاحجار الكريمة |
| | | | اعمال السمسرة العقارية |
| 7 | 10 | 10 | المجموع |

بالاطلاع على البيانات الخاصة بإدارة مكافحة غسل الأموال وتمويل الإرهاب لشهر يناير 2026 تبين لنا التالي:

في إطار اعمال قسم الرقابة والاشراف، تم تنفيذ عدد من جولات التفتيش على الأنشطة المختلفة، في ما يخص نشاط المجوهرات والفضة والمعادن الثمينة والاحجار الكريمة فقد بلغ عدد عمليات التفتيش الشامل (10) عمليات وفي التفتيش الموضوعي (10) عمليات، وبالإضافة الي عقد (7) اجتماعات في شهر يناير 2026.

| قسم تنفيذ العقوبات والجزاءات | | | |
|------------------------------|-------------------|-----|---|
| نوع التدابير والجزاءات | | | |
| انذار | غرامة مالية | امر | |
| 8 | (بقيمة 8000 دك) 5 | 2 | المجوهرات الذهبية والفضية والمعادن الثمينة والاحجار الكريمة |
| 0 | 0 | 2 | اعمال السمسرة العقارية |

قام قسم تنفيذ العقوبات والجزاءات باتخاذ عدد من التدابير، حيث تم في نشاط المجوهرات الذهبية والفضية والمعادن الثمينة والاحجار الكريمة اصدار (2) امر و(5) غرامات مالية بقيمة (8000) دك، و(8) إنذارات.

| طلبات تعيين مراقب الالتزام | |
|----------------------------|---|
| 16 | المجوهرات الذهبية والفضية والمعادن الثمينة والاحجار الكريمة |
| 4 | اعمال السمسرة العقارية |
| 20 | المجموع |

بلغ عدد طلبات تعيين مراقب الالتزام (20) طلبا، منها (16) طلبا لقطاع المجوهرات الذهبية والمعادن الثمينة والاحجار الكريمة، و(4) طلبات لقطاع اعمال السمسرة العقارية.

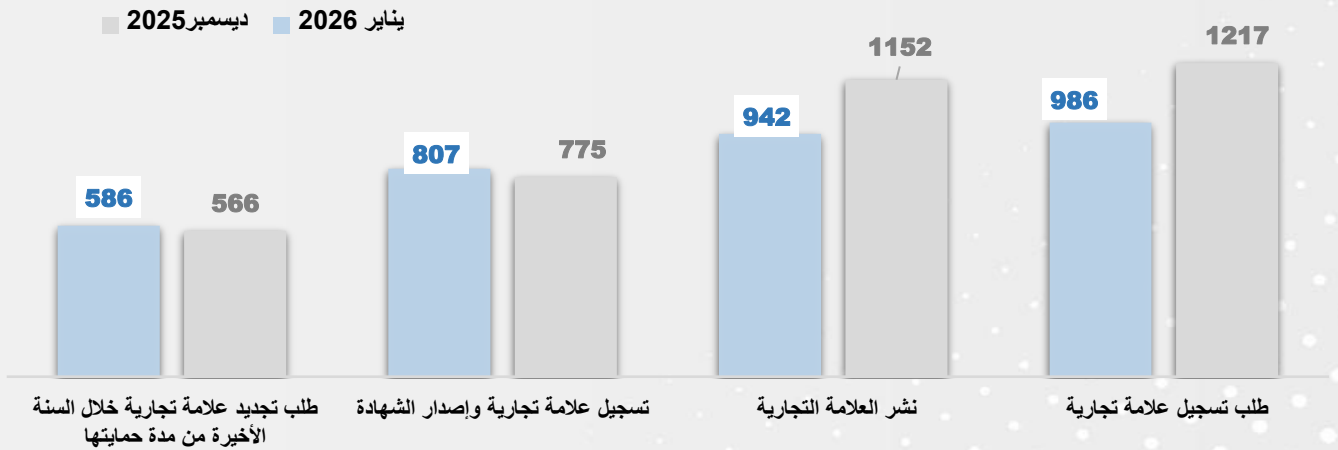
إدارة العلامات التجارية وبراءة الاختراع

| قسم العلامات التجارية | | | |
|-----------------------|--|-------------|--------------|
| م | المعاملات | ديسمبر 2025 | يناير 2026 |
| 1 | طلب تسجيل علامة تجارية | 1217 | 986 |
| 2 | نشر العلامة التجارية | 1152 | 942 |
| 3 | تسجيل علامة تجارية وإصدار الشهادة | 775 | 807 |
| 4 | طلب تجديد علامة تجارية خلال السنة الأخيرة من مدة حمايتها | 566 | 586 |
| | إجمالي | 3,710 | 3,321 |
| | | | نسبة التغيير |
| | | | -19% |
| | | | -18% |
| | | | 4% |
| | | | 4% |
| | | | -10% |

بالاطلاع على البيانات الخاصة بقسم العلامات التجارية لشهر يناير 2026 تبين لنا التالي: -

بلغ عدد معاملات طلب تسجيل علامة تجارية (986) معاملة في يناير 2026 مقابل (1217) معاملة في شهر ديسمبر 2025 بنسبة انخفاض 19%، وتم نشر (942) علامة تجارية وشكلت نسبة انخفاض 18% عن الشهر السابق، كما بلغ عدد معاملات تسجيل علامة تجارية وإصدار الشهادة (807) معاملات بنسبة ارتفاع 4% في شهر يناير 2026، وعدد (586) معاملة في طلب تجديد علامة تجارية خلال السنة الأخيرة من مدة حمايتها بنسبة ارتفاع 4% في شهر ديسمبر 2025.

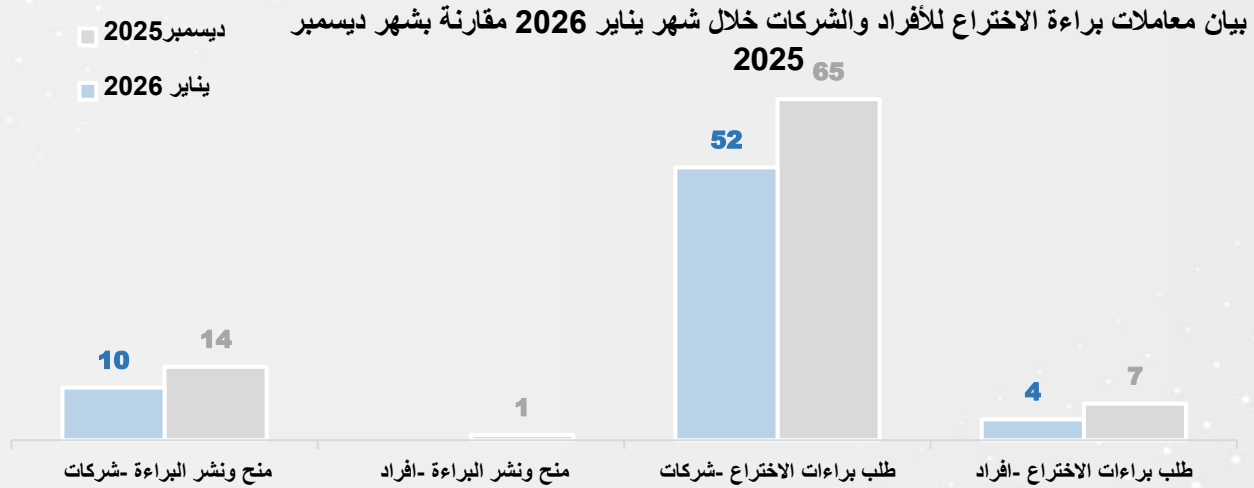
بيان معاملات العلامات التجارية خلال شهر يناير 2026 مقارنة بشهر ديسمبر 2025



| قسم براءة الاختراع | | | | |
|--------------------|-----------------------------|-------------|------------|--------------|
| م | المعاملات | ديسمبر 2025 | يناير 2026 | نسبة التغيير |
| 1 | طلب براءات الاختراع - أفراد | 7 | 4 | -43% |
| 2 | طلب براءات الاختراع - شركات | 65 | 52 | -20% |
| 3 | منح ونشر البراءة - أفراد | 1 | | -100% |
| 4 | منح ونشر البراءة - شركات | 14 | 10 | -29% |
| | إجمالي المعاملات | 87 | 66 | -24% |

بالاطلاع على البيانات الخاصة بقسم براءة الاختراع لشهر يناير 2026 تبين لنا التالي: -

بلغ عدد طلبات براءات الاختراع - أفراد (4) معاملات بنسبة انخفاض 43%، كما بلغ عدد طلبات براءات الاختراع - شركات (52) معاملة بنسبة انخفاض 20% عن شهر ديسمبر 2025، و(10) معاملات في منح ونشر البراءة - شركات بنسبة انخفاض 29% عن شهر ديسمبر 2025.



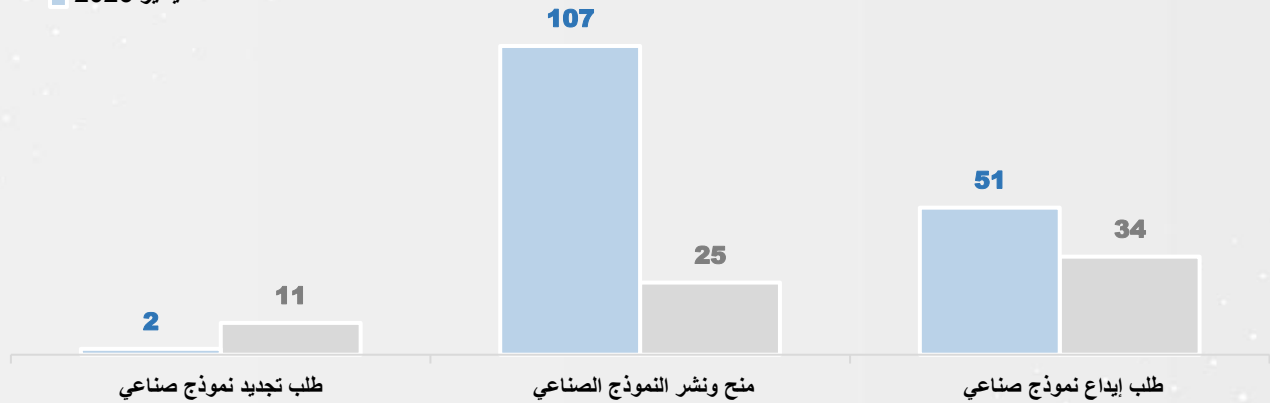
| قسم النماذج الصناعية | | | |
|----------------------|--------------------------|-------------|------------|
| م | المعاملات | ديسمبر 2025 | يناير 2026 |
| 1 | طلب إيداع نموذج صناعي | 34 | 51 |
| 2 | منح ونشر النموذج الصناعي | 25 | 107 |
| 3 | طلب تجديد نموذج صناعي | 11 | 2 |
| | إجمالي المعاملات | 70 | 160 |
| | نسبة التغيير | | |
| | | | 50% |
| | | | 328% |
| | | | -82% |
| | | | 129% |

بالاطلاع على البيانات الخاصة بقسم النماذج الصناعية لشهر يناير 2026 تبين لنا التالي: -

بلغ عدد معاملات طلب ايداع نموذج صناعي (51) معاملة بنسبة ارتفاع 50% عن الشهر السابق، كما بلغ عدد معاملات منح ونشر النموذج الصناعي (107) معاملات بنسبة ارتفاع 328% عن شهر ديسمبر 2025، وبلغ طلب تجديد نموذج صناعي (2) معاملة بنسبة انخفاض 82% عن الشهر السابق .

- ديسمبر 2025
- يناير 2026

بيان معاملات النماذج الصناعية خلال شهر يناير 2026 مقارنة بشهر ديسمبر 2025



إدارة العلاقات الدولية

القيمة بالدينار الكويتي

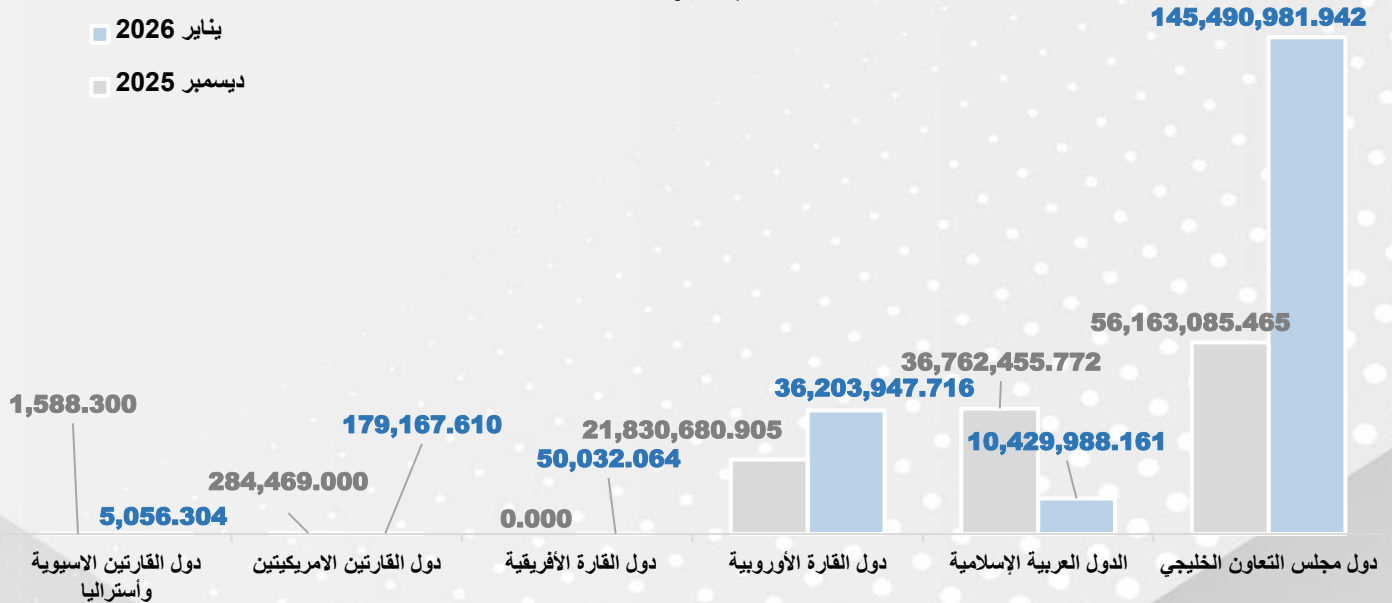
شهادات المنشأ الكويتية الغير النفطية

| م | أسماء الدول | الشهادات | | نسبة التغيير | قيمة شهادات المنشأ | |
|---|---------------------------------|-------------|------------|--------------|--------------------|-----------------|
| | | ديسمبر 2025 | يناير 2026 | | يناير 2026 | ديسمبر 2025 |
| 1 | دول مجلس التعاون الخليجي | 1738 | 1712 | -1% | 145,490,981.942 | 56,163,085.465 |
| 2 | الدول العربية الإسلامية | 377 | 203 | -46% | 10,429,988.161 | 36,762,455.772 |
| 3 | دول القارة الأوروبية | 6 | 14 | 133% | 36,203,947.716 | 21,830,680.905 |
| 4 | دول القارة الأفريقية | 0 | 2 | - | 50,032.064 | 0.000 |
| 5 | دول القارتين الأمريكيتين | 4 | 6 | 50% | 179,167.610 | 284,469.000 |
| 6 | دول القارتين الآسيوية وأستراليا | 4 | 4 | 0% | 5,056.304 | 1,588.300 |
| | الإجمالي | 2129 | 1941 | -9% | 192,359,173.797 | 115,042,279.442 |

بالاطلاع على البيانات الخاصة بإدارة العلاقات الدولية (الشهادات الكويتية) لشهر يناير 2026 تبين لنا التالي: -

بلغت جملة الشهادات الكويتية المنشأ النفطية و الغير النفطية حوالي 192 مليون دك موزعة على دول مجلس التعاون الخليجي، الدول العربية الإسلامية، الدول القارة الأوروبية، الدول القارة الأفريقية، الدول القارتين الأمريكيتين (الشمالية والجنوبية)، الدول القارتين الآسيوية وأستراليا، حيث كانت قيمة الشهادات لدول مجلس التعاون الخليجي حوالي 145 مليون دك محققة نسبة ارتفاع تقدر ب 159% عن الشهر السابق، وبلغت نسبة انخفاض شهادات الدول العربية الإسلامية 72% عن الشهر السابق محققة شهادات تقدر بحوالي 10 مليون دك، كما بلغت قيمة شهادات الدول الأوروبية حوالي 36 مليون دك بنسبة ارتفاع تقدر ب 66% عن الشهر السابق، وبلغت قيمة شهادات دول القارة الأفريقية 50 ألف دك، وبلغت قيمة الشهادات للدول القارتين الأمريكيتين حوالي 179 ألف دك بنسبة انخفاض 37%، أما بالنسبة للدول الآسيوية وأستراليا فقد بلغت قيمة شهاداتها حوالي 5 آلاف دك بنسبة ارتفاع 218%، ويلاحظ حدوث ارتفاع في قيمة إجمالي الشهادات لشهر يناير 2025 بالنسبة لشهادات الشهر السابق حيث بلغت نسبته 67%.

بيان قيمة شهادات المنشأ الكويتية الغير نفطية خلال شهر يناير 2026 مقارنة بشهر ديسمبر 2025



أعداد الرخص الصادرة للمعارض التجارية المؤقتة داخل الكويت خلال شهر يناير 2026 مقارنة بشهر ديسمبر 2025.

| قسم المعارض | | | |
|-------------|--|-------------|------------|
| م | المعاملات | ديسمبر 2025 | يناير 2026 |
| 1 | اصدار ترخيص معرض تجاري مؤقت | 69 | 80 |
| 2 | اصدار ترخيص معرض مؤقت للذهب والمجوهرات | 6 | 12 |
| | الإجمالي | 75 | 92 |
| | نسبة التغيير | | |
| | | | 16% |
| | | | 100% |
| | | | 23% |

بالاطلاع على البيانات الخاصة بإدارة العلاقات الدولية (قسم المعارض) لشهر يناير 2026 تبين لنا التالي: -

تم اصدار (80) رخصة لمعرض تجاري مؤقت داخل الكويت في يناير 2026 مقابل (69) رخصة لشهر ديسمبر 2025 بنسبة ارتفاع 16%، وتم اصدار (12) رخصة لمعرض مؤقت للذهب والمجوهرات في يناير 2026 مقابل (6) رخص في ديسمبر 2025 بنسبة ارتفاع 100%.

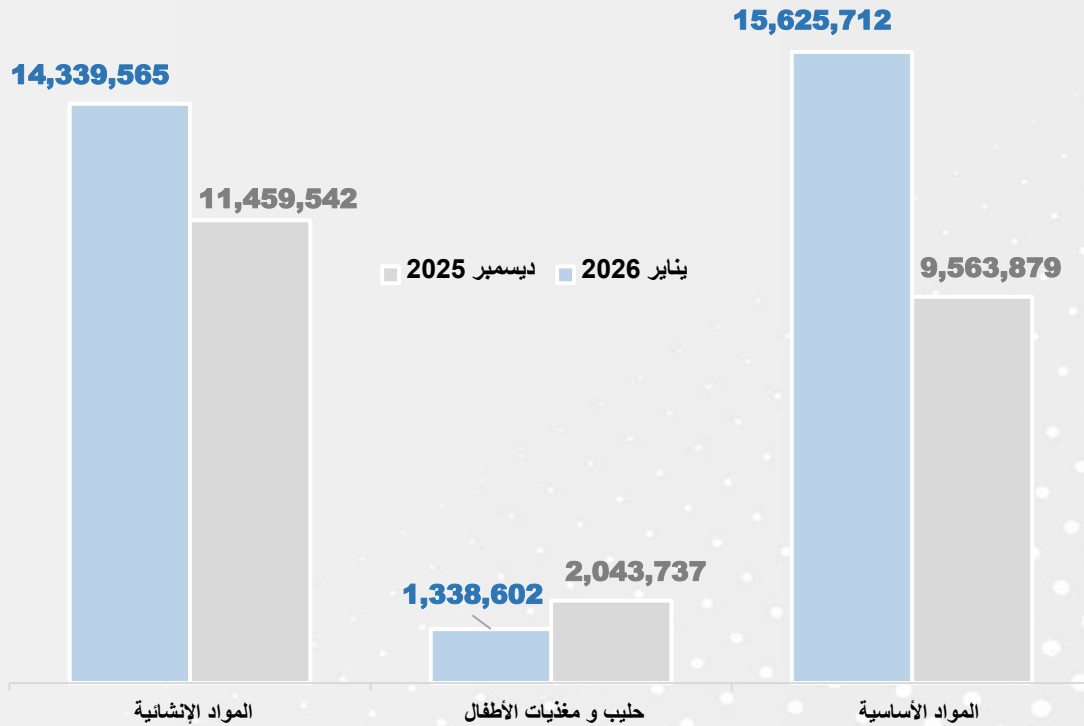
إدارة التموين

| م | المواد المدعومة | الدعم المنصرف | | لأقرب دينار كويتي نسبة التغيير |
|---|-----------------------|---------------|-------------|-----------------------------------|
| | | يناير 2026 | ديسمبر 2025 | |
| 1 | المواد الأساسية | 15,625,712 | 9,563,879 | 63% |
| 2 | حليب و مغذيات الأطفال | 1,338,602 | 2,043,737 | -35% |
| 3 | المواد الإنشائية | 14,339,565 | 11,459,542 | 25% |
| | الإجمالي | 31,303,879 | 23,067,159 | 36% |

بالاطلاع على البيانات الخاصة بإدارة التموين لشهر يناير 2026 تبين لنا التالي: -

قدمت الوزارة دعماً للعديد من المواد بلغ حوالي 31 مليون د.ك، حيث حظيت مجموعة المواد الأساسية التي تصرف عن طريق البطاقة التموينية لهذا الشهر بمبلغ يقدر بحوالي 16 مليون د.ك ونسبتها تقدر بحوالي 50% من إجمالي الدعم المنصرف بنسبة ارتفاع 63% عن الشهر السابق، وبلغ دعم الحليب ومغذيات الأطفال حوالي 1 مليون د.ك بنسبة 4% من إجمالي الدعم المنصرف وبنسبة انخفاض 35% عن الشهر السابق، وبلغت قيمة المواد الإنشائية حوالي 14 مليون د.ك بنسبة تقدر بحوالي 46% من إجمالي الدعم المنصرف، وبنسبة ارتفاع 25% عن شهر ديسمبر 2025.

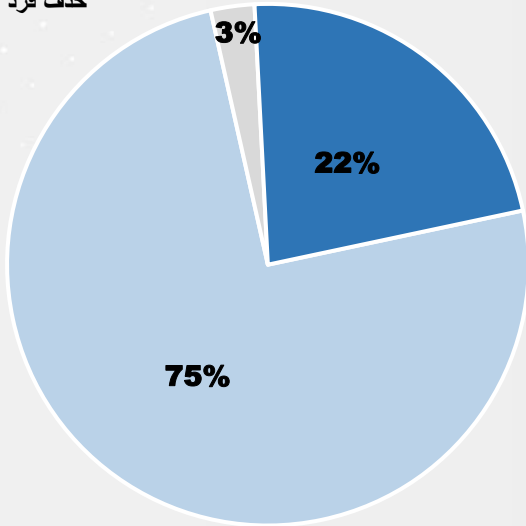
البيان الشهري لمبالغ الدعم المنصرف خلال شهر يناير 2026 مقارنة
بشهر ديسمبر 2025



| الأفراد المستفيدين | | | البطاقات التموينية | | | | م |
|--------------------|------------|-------------|--|--------------|------------|-------------|-----------------------|
| نسبة التغيير | يناير 2026 | ديسمبر 2025 | المعاملات | نسبة التغيير | يناير 2026 | ديسمبر 2025 | المعاملات |
| 11% | 12079 | 10844 | إضافة فرد للبطاقة | 28% | 715 | 560 | إصدار بطاقة تموينية |
| 16% | 438 | 376 | تحديث بيانات فرد | 32% | 524 | 397 | تجديد بطاقة تموينية |
| 0% | 3631 | 3615 | حذف فرد من البطاقة | 17% | 55 | 47 | حذف البطاقة التموينية |
| 275299 | | | بيان عدد البطاقات التموينية التراكمية حتى نهاية شهر يناير 2026 | | | | |
| 2346651 | | | بيان عدد الأفراد المستفيدين من التموين التراكمي حتى نهاية شهر يناير 2026 | | | | |

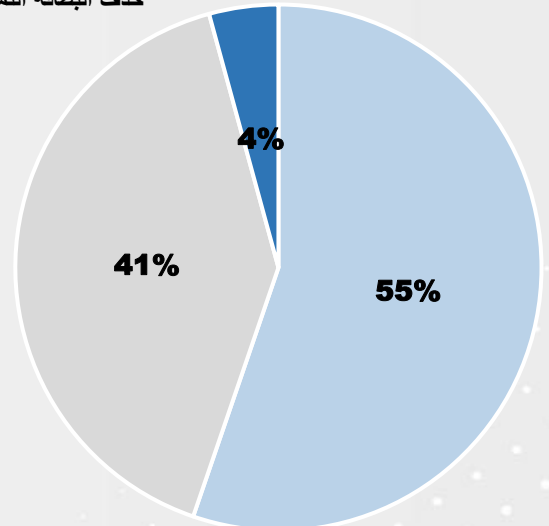
التوزيع النسبي لمعاملات المستفيدين من التموين خلال شهر يناير 2026

- إضافة فرد للبطاقة
- تحديث بيانات فرد
- حذف فرد من البطاقة



التوزيع النسبي لمعاملات البطاقات التموينية خلال شهر يناير 2026

- إصدار بطاقة تموينية
- تجديد بطاقة تموينية
- حذف البطاقة التموينية



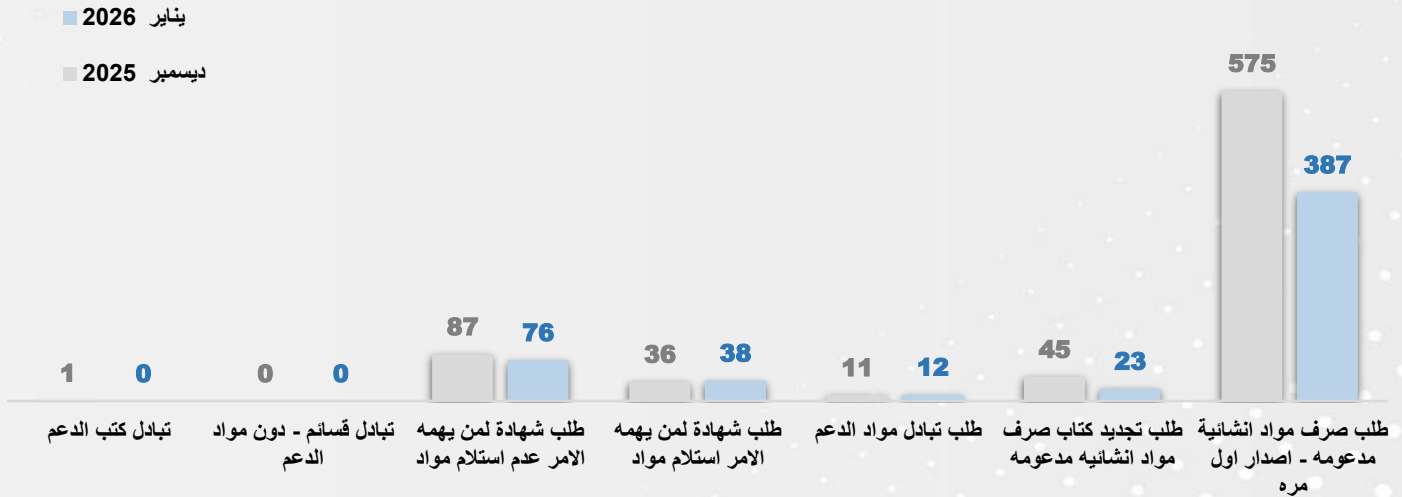
التموين الإنشائي

| م | الاجراء | ديسمبر 2025 | يناير 2026 | نسبة التغيير |
|---|---|-------------|------------|--------------|
| 1 | طلب صرف مواد انشائية مدعومة - اصدار اول مره | 575 | 387 | -33% |
| 2 | طلب تجديد كتاب صرف مواد انشائية مدعومه | 45 | 23 | -49% |
| 3 | طلب تبادل مواد الدعم | 11 | 12 | 9% |
| 4 | طلب شهادة لمن يهمله الامر استلام مواد | 36 | 38 | 6% |
| 5 | طلب شهادة لمن يهمله الامر عدم استلام مواد | 87 | 76 | -13% |
| 6 | تبادل قسائم - دون مواد الدعم | 0 | - | 0% |
| 7 | تبادل كتب الدعم | 1 | - | 0% |
| | الإجمالي | 755 | 536 | -29% |

بالاطلاع على البيانات الخاصة بإدارة التموين (تموين الإنشائي) لشهر يناير 2026 تبين لنا التالي: -

تم طلب صرف مواد انشائية مدعومة - اصدار أول مرة بعدد (387) اجراء بنسبة انخفاض 33% عن الشهر السابق، كما تم تجديد كتاب صرف مواد انشائية مدعومة (23) معاملة بنسبة انخفاض 49% عن الشهر السابق، وبلغ عدد طلبات تبادل مواد الدعم (12) طلب بنسبة ارتفاع 9% عن الشهر السابق، وتم تقديم طلب شهادة لمن يهمله الامر استلام مواد بعدد (38) طلب بنسبة ارتفاع 6% عن الشهر السابق، وبالنسبة لطلب شهادة لمن يهمله الامر عدم استلام مواد بلغ عدد طلبات (76) بنسبة انخفاض 13% عن الشهر السابق.

بيان تقرير الإنجاز للتموين الإنشائي خلال شهر يناير 2026 مقارنة بشهر ديسمبر 2025



أبرز القرارات الصادرة خلال شهر يناير 2026

القرارات الوزارية:

- قرار وزاري رقم (2) لسنة 2026 المؤرخ في 2026/1/5 بشأن تنظيم المعارض العقارية .
- قرار وزاري رقم (6) لسنة 2025 المؤرخ في 2026/1/14 بشأن تعديل أنشطة تجارية

(مادة أولى)

تعديل الأنشطة الواردة بالجدول الملحق بهذا القرار وعددها (2) وضمن الحدود المعمول بها في الدليل الموحد لتصنيف الأنشطة الاقتصادية بدول مجلس التعاون لدول الخليج العربي .

جدول الأنشطة المعدلة رقم (1)

| م | اسم النشاط | الرمز الدولي | تعديل اسم النشاط | القطاع | الجهة الرقابية |
|---|-----------------------------|--------------|-----------------------|---|--|
| 1 | تأجير سيارات ركاب بدون سائق | 771010 | تأجير السيارات | الأنشطة الإيجارية وأنشطة الاستخدام والخدمات المتصلة بها | وزارة الداخلية – الإدارة العامة للمرور |
| 2 | تأجير الدراجات النارية | 773023 | تأجير الدراجات الآلية | الأنشطة الإيجارية وأنشطة الاستخدام والخدمات المتصلة بها | وزارة الداخلية – الإدارة العامة للمرور |

- قرار وزاري رقم (11) لسنة 2026 المؤرخ 2026/1/25، بشأن إضافة وتعديل أنشطة تجارية .

(مادة أولى)

تضاف الأنشطة الواردة بالجدول الملحق بهذا القرار وعددها (2) إلى الأنشطة التجارية وضمن الحدود المعمول بها في الدليل الموحد لتصنيف الأنشطة الاقتصادية بدول مجلس التعاون لدول الخليج العربي .

جدول الأنشطة المستحدثة (1)

| م | اسم النشاط | الرمز الدولي | القطاع |
|---|---|--------------|--|
| 1 | شراء وبيع واستبدال الأجهزة الكهربائية المستعملة | 475926 | أنشطة التجارة العامة والخدمات المتصلة بها |
| 2 | التجفيف بالتجميد للمواد الغذائية | 103043 | أنشطة الصناعات الغذائية والخدمات المتصلة بها |

جدول الأنشطة المعدلة رقم (2)

| م | اسم النشاط | الرمز الدولي | تعديل اسم النشاط | القطاع | الجهة الرقابية |
|---|----------------|--------------|---|--|-------------------------------------|
| 1 | استشارات نفسية | 7490903 | إنشاء وتشغيل وإدارة مجمع للاستشارات النفسية | الأنشطة المهنية والعلمية والتقنية والاستشارية والخدمات المتصلة بها | وزارة الصحة - إدارة التراخيص الصحية |

- قرار وزاري رقم (12) لسنة 2026 المؤرخ 2026/1/27 بشأن الغاء بعض التراخيص التجارية عدد 14 ترخيص تجاري .
- قرار وزاري رقم (14) لسنة 2026 المؤرخ 2026/1/28 بشأن إضافة مواد غذائية للبطاقة التموينية بأسعار مخفضة .

مادة أولى :

يدرج صدور دجاج ساديا ضمن البطاقة التموينية بسعر مخفض بدون دعم لشركة بي ار اف كويت لإدارة التجهيزات الغذائية على أن يبدأ نصيب الفرد من عمر (2) سنة ، بواقع 0.5 كجم شهريا على النحو التالي :

| الصف | وزن الحبة | سعر التوريد للشركة الكويتية للتموين | سعر بيع الجمعية | سعر البيع للمستهلك |
|-----------------|-----------|-------------------------------------|-----------------|--------------------|
| صدور دجاج ساديا | 10×1كجم | 1.270 دك | 1.295 دك | 1.345 دك |

مادة ثانية :

يدرج صدور دجاج الصفاء ضمن البطاقة التموينية بسعر مخفض بدون دعم لشركة مجموعة الوزان للصناعات الغذائية على أن يبدأ

نصيب الفرد من عمر (2) سنة ، بواقع 0.5 كجم شهريا على النحو التالي :

| الصفة | وزن الحبة | سعر التوريد للشركة الكويتية للتموين | سعر بيع الجمعية | سعر البيع للمستهلك |
|--|-----------|-------------------------------------|-----------------|--------------------|
| صدور دجاج مجمد وبدون جلد وبدون عظم طبق الصفاء | 500*20 | 1.355 دك | 1.410 دك | 1.440 دك |

مادة ثالثة :

تدرج المواد التالية ضمن البطاقة التموينية بسعر مخفض بدون دعم لشركة مجموعة الثقة الغذائية على أن يبدأ نصيب الفرد من عمر (2)

سنة على النحو التالي :

| الصفة | وزن الحبة | سعر التوريد للشركة الكويتية للتموين | سعر بيع الجمعية | سعر البيع للمستهلك | نصيب الفرد |
|--------------------------------------|-----------|-------------------------------------|-----------------|--------------------|------------|
| رببان بترفلاي بالبقسماط وسط (الدانة) | كيلو | 2.120 دك | 2.205 دك | 2.250 دك | كيلو |
| بلطي مجمد فيليه | كيلو | 1.750 دك | 1.820 دك | 1.860 دك | كيلو |
| شوفان تنك (كويكر) | 500 جم | 0.635 دك | 0.660 دك | 0.675 دك | 4 عب |
| شوفان كيس حبة كاملة (كويكر) | 400 جم | 0.365 دك | 0.380 دك | 0.390 دك | 4 عب |

الخاتمة

هذه هي نهاية تقريرنا الذي حرصنا فيه على تقديم كافة البيانات والإحصائيات الممكنة عن أغلب إدارات الوزارة بالشكل الذي يثبت مدى نمو دورها، وأظهرنا بها أهم المؤشرات وتوضيحها بالرسوم البيانية، وقدمنا تحليلنا الإحصائي للمؤشرات الشهرية، نتمنى أننا وفقنا في هذا التقرير بإظهار أهم الجوانب المؤثرة في تنمية وتطوير الوزارة، أرجوا أن ينال هذا التقرير إعجابكم والله ولي التوفيق.