



2025

النشرة الاقتصادية الشهرية نوفمبر

موجز لأهم الإحصائيات والإنجازات الخاصة
بإدارات الوزارة

إعداد

إدارة التخطيط الإستراتيجي والبحوث

المحتويات

المقدمة

مركز الكويت للأعمال

إدارة الرقابة التجارية وحماية المستهلك

إدارة الإعلانات والتراخيص الترويجية

إدارة الشركات المساهمة

إدارة المعادن الثمينة

إدارة الخدمات العقارية والتقييم

إدارة مكافحة غسل الأموال وتمويل الإرهاب

إدارة العلامات التجارية وبراءة الاختراع

إدارة العلاقات الدولية

إدارة التمويل

أبرز القرارات الادارية والوزارية الصادرة في شهر نوفمبر 2025

الخاتمة

المقدمة

نقدم لكم هذه النشرة الاقتصادية الشهرية هي إصدار شهري يرصد أهم الإحصائيات والإنجازات الخاصة في إدارات وزارة التجارة والصناعة وأبرز الأحداث الاقتصادية الشهرية، تصدر خصيصاً للمهتمين بالشؤون الاقتصادية لدولة الكويت بصفة عامة على موقع الوزارة.

الجوهرة الصباح

مدير إدارة التخطيط الإستراتيجي والبحوث

مركز الكويت للأعمال

قسم التأسيس والتراخيص:

أولاً: طلبات التأسيس

تأسيس شركات الأشخاص

نوفمبر 2025			
اجمالي طلبات تأسيس شركات اشخاص			
الإجمالي	معتمد	مرفوض	طلبات جديدة
5255	763	2415	536
اجمالي الطلبات المعتمدة بعد المراجعة			
ملغي	شركات تم تأسيسها	شركات جاري تأسيسها	المعتمد
118	1771	763	2044
التراخيص			
اجمالي طلبات تراخيص شركات اشخاص			
طلبات جاري إصدارها	اجمالي التراخيص الصادرة	اجمالي طلبات التراخيص المقدمة	
897	3623	3031	

بالرجوع للبيانات المحصلة في الجدول أعلاه، وبتحليل بعض البيانات المتاحة لشهر نوفمبر 2025 نجد أن:

بلغ عدد طلبات التأسيس الجديدة لشركات الأشخاص (536) طلب، والمرفوضة (2415) طلب، والمعتمدة (763) طلب، كما بلغ اجمالي الطلبات المعتمدة الملغية بعد المراجعة (118) طلب، وشركات تم تأسيسها (1771) طلب، وشركات جاري تأسيسها (763) طلب، والمعتمد (2044) طلب.

كما بلغ اجمالي طلبات تراخيص شركات الأشخاص الجاري اصدارها (897) طلب، واجمالي التراخيص الصادرة (3623) تراخيص، واجمالي التراخيص المقدمة (3031) ترخيص.

تأسيس تراخيص الأعمال الحرة

نوفمبر 2025			
اجمالي طلبات التأسيس المسجلة			
طلبات جديدة	مرفوض	معتمد	الإجمالي
194	749	222	1852
اجمالي الطلبات المعتمدة بعد المراجعة			
ملغي	شركات تم تأسيسها	شركات جاري تأسيسها	المعتمد
28	754	222	828
تراخيص الأعمال الحرة			
شركات تم تأسيسها	طلبات تم تقديمها	تراخيص مصدرة	طلبات جاري إصدارها
574	918	769	70

يتضح بالجدول أعلاه، بلغ عدد طلبات التأسيس المسجلة الجديدة لتراخيص الأعمال الحرة بلغ عددها (194) طلب، والمرفوضة (749) طلب، والمعتمدة (222) طلب، كما بلغ اجمالي الطلبات المعتمدة الملغية بعد المراجعة (28) طلب، وشركات تم تأسيسها (754) طلب، وشركات جاري تأسيسها (222) طلب، والمعتمد (828) طلب.

كما بلغ عدد تراخيص الأعمال الحرة لشركات تم تأسيسها (574) ترخيص، و (918) طلب تم تقديمه، وتم اصدار (769) ترخيص، وعدد (70) طلب جاري اصداره.

ثانياً: التراخيص التجارية:

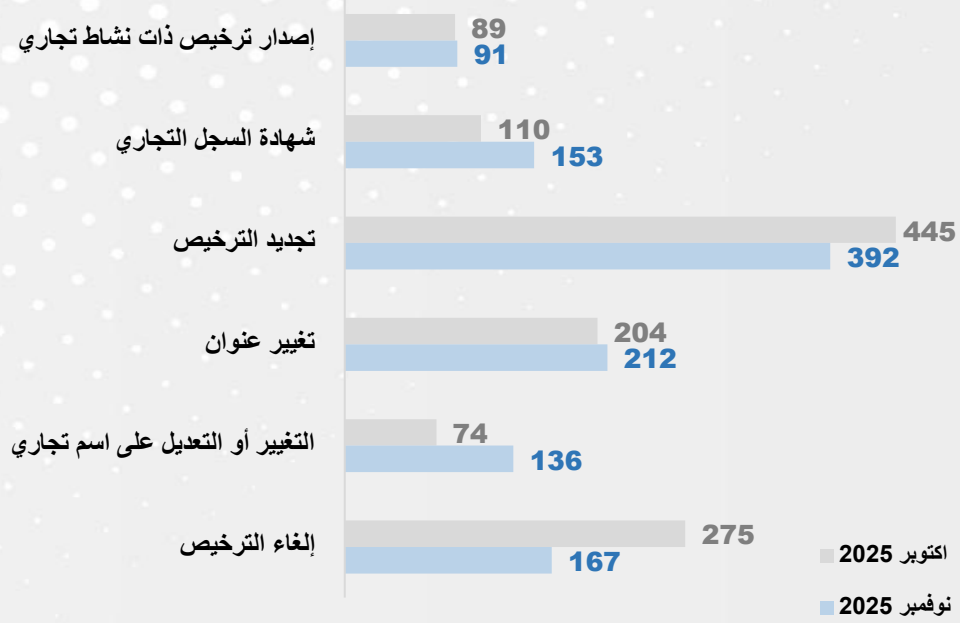
أ- تراخيص الشخص الطبيعي

م	نوع المعاملة	الشخص الطبيعي	
		نوفمبر 2025	أكتوبر 2025
1	إصدار ترخيص ذات نشاط تجاري	91	89
2	إصدار ترخيص جديد ذات نشاط حرفي	37	47
3	إصدار ترخيص جديد ذات نشاط استشاري	1	0
4	شهادة السجل التجاري	153	110
5	تجديد الترخيص	392	445
6	تغيير عنوان	212	204
7	التغيير أو التعديل على اسم تجاري	136	74
8	إلغاء الترخيص	167	275
9	تحويل للورثة	7	5
10	تغيير وكيل الورثة	1	0
11	تنازل عن الترخيص ذات نشاط تجاري	29	52
12	تنازل عن الترخيص ذات نشاط حرفي	18	12
13	تنازل عن الترخيص ذات نشاط استشاري	0	0
14	طلب تغيير نشاط - ترخيص فردي	27	22
15	طلب حذف نشاط - ترخيص فردي	24	16
16	طلب إضافة نشاط - ترخيص فردي	23	23
17	إصدار دفتر السمسرة	3	3
18	تجديد دفتر السمسرة	9	7
19	تغيير مهنة السمسرة	0	0
	إجمالي	1330	1384
	نسبة التغيير	-4%	

بالاطلاع على البيانات الخاصة بالتراخيص التجارية (الشخص الطبيعي) لشهر نوفمبر 2025 تبين لنا التالي: -

تم اصدار (91) ترخيص ذات نشاط تجاري بنسبة ارتفاع 2% عن الشهر السابق، وتم اصدار (37) ترخيص جديد ذات نشاط حرفي بنسبة انخفاض 21%، وعدد (1) معاملة إصدار لترخيص جديد ذات نشاط استشاري في نوفمبر 2025، كما تم اصدار (153) شهادة السجل التجاري بنسبة ارتفاع 39%، و(392) معاملة تجديد الترخيص للشخص الطبيعي بنسبة انخفاض 12% عن الشهر السابق، وتم تغيير (212) عنوان بنسبة ارتفاع 4%، أما معاملة التغيير أو التعديل على اسم تجاري بلغت (136) معاملة بنسبة ارتفاع 84%، وتم إلغاء (167) ترخيص بنسبة انخفاض 39%، و(7) معاملة تحويل للورثة بنسبة ارتفاع 40%، وتم تغير وكيل ورثة عدد (1) معاملة، وبلغ عدد معاملات التنازل عن التراخيص ذات النشاط تجاري (29) معاملة بنسبة انخفاض 44%، كما تم التنازل عن (18) ترخيص ذات نشاط حرفي بنسبة ارتفاع 50% لشهر الحالي، كما بلغ عدد معاملات طلب تغيير نشاط - ترخيص فردي (27) معاملة بنسبة ارتفاع 23% عن الشهر السابق، و عدد (24) معاملة طلب حذف نشاط - ترخيص فردي بنسبة ارتفاع 50%، و(23) معاملة طلب إضافة نشاط - ترخيص فردي، و(3) معاملات اصدار دفتر السمسرة، كما تم تجديد (9) دفاتر سمسرة للشخص الطبيعي بنسبة ارتفاع 29% عن شهر أكتوبر 2025.

معاملات الشخص الطبيعي خلال نوفمبر مقارنة بشهر أكتوبر 2025



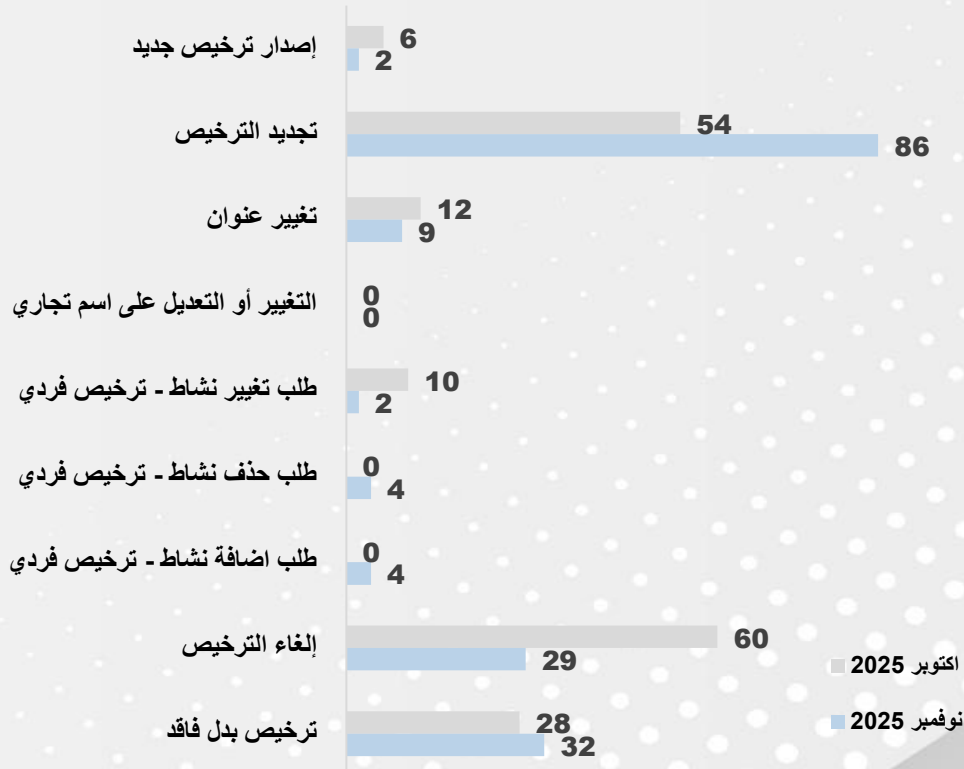
ب- تراخيص الشخص الاعتباري

م	نوع المعاملة	الشخص الاعتباري		
		نوفمبر 2025	أكتوبر 2025	نسبة التغيير
1	إصدار ترخيص جديد	2	6	-67%
2	تجديد الترخيص	86	54	59%
3	تغيير عنوان	9	12	-25%
4	التغيير أو التعديل على اسم تجاري	0	0	0%
5	طلب تغيير نشاط - ترخيص فردي	2	10	-80%
6	طلب حذف نشاط - ترخيص فردي	4	0	0%
7	طلب اضافة نشاط - ترخيص فردي	4	0	0%
8	إلغاء الترخيص	29	60	-52%
9	ترخيص بدل فاقد	32	28	14%
	إجمالي	168	170	-1%

بالاطلاع على البيانات الخاصة بالتراخيص التجارية (الشخص الاعتباري) لشهر نوفمبر 2025 تبين لنا التالي: -

بلغ عدد معاملات اصدار ترخيص جديد (2) معاملة بنسبة انخفاض 67% عن الشهر السابق، أما معاملات تجديد الترخيص فقد تم تجديد عدد (86) ترخيص للشخص الاعتباري بنسبة ارتفاع 59%، وبلغ عدد معاملات تغيير عنوان (9) معاملات بنسبة انخفاض 25%، انخفاض عدد معاملات طلب تغيير نشاط - ترخيص فردي (2) معاملة بنسبة انخفاض 80% عن شهر أكتوبر 2025، كما بلغ عدد (4) معاملات طلب حذف نشاط - ترخيص فردي، وبلغ عدد (4) معاملات طلب اضافة نشاط - ترخيص فردي، وتم إلغاء (29) ترخيص للشخص الاعتباري بنسبة انخفاض 52%، وتم اصدار (32) ترخيص بدل فاقد للشخص الاعتباري في نوفمبر 2025 بنسبة ارتفاع 14% عن الشهر السابق.

معاملات الشخص الاعتباري خلال نوفمبر مقارنة بشهر أكتوبر 2025



ج- التراخيص حسب الأنشطة الاقتصادية

م	عدد المؤسسات حسب القطاعات	الشخص الطبيعي			الشخص الاعتباري		
		اكتوبر 2025	نوفمبر 2025	نسبة التغير	اكتوبر 2025	نوفمبر 2025	نسبة التغير
1	أنشطة التجارة العامة و الخدمات المتصلة بها	118	90	-24%	5	1	-80%
2	أنشطة الصناعات للمنسوجات والملبوسات والجلود وخدمات المتصلة بها	18	28	56%	0	0	0%
3	الأنشطة السياحية و الخدمات المتصلة بها	0	0	0%	0	0	0%
4	الأنشطة العقارية و الخدمات المتصلة بها	0	3	0%	0	0	0%
5	أنشطة خدمات الصيانة والإصلاح (الحرف البسيطة) والخدمات المتصلة بها	30	19	-37%	0	0	0%
6	أنشطة الإقامة والطعام والخدمات المتصلة بها	19	12	-37%	0	0	0%
7	أنشطة المقاولات والخدمات المتصلة بها	10	1	-90%	0	0	0%
8	الأنشطة المهنية والعلمية والتقنية والاستشارية والخدمات المتصلة بها	1	4	300%	0	0	0%
9	أنشطة الطباعة والخدمات المتصلة بها	0	1	0%	0	0	0%
10	أنشطة النقل والتخزين والخدمات المتصلة بها	13	7	-46%	0	0	0%
11	أنشطة المعلومات والاتصالات والخدمات المتصلة بها	1	1	0%	0	0	0%
12	أنشطة الصناعات الغذائية والخدمات المتصلة بها	4	2	-50%	0	0	0%
13	الأنشطة الإيجارية وأنشطة الاستخدام والخدمات المتصلة بها	10	7	-30%	0	0	0%
14	أنشطة إصلاح وصيانة وتركيب الآلات والمعدات والخدمات المتصلة بها	2	2	0%	0	0	0%
16	أنشطة الصحة البشرية والعمل الاجتماعي والخدمات المتصلة بها	0	0	0%	0	0	0%
17	أنشطة صناعة الأثاث والخدمات المتصلة بها	0	0	0%	0	0	0%
18	أنشطة الفنون والترفيه والتسليّة والخدمات المتصلة بها	0	0	0%	0	0	0%
19	الأنشطة المالية والأنشطة التأمين والخدمات المتصلة بها	0	0	0%	0	0	0%
20	أنشطة الخدمات الإدارية ودعم الأعمال والخدمات المتصلة بها	0	0	0%	0	0	0%
21	أنشطة تقديم الخدمات للمباني والخدمات المتصلة بها	2	0	-100%	0	0	0%
22	قطاع خدمات الاعمال التجارية	0	0	0%	0	0	0%
23	أنشطة الزراعة و الحراثة وصيد الاسماك والخدمات المتصلة بها	0	0	0%	0	0	0%
24	الأنشطة التعليمية والتربوية والخدمات المتصلة بها	1	0	-100%	0	0	0%
	إجمالي	229	177	-23%	5	1	-80%

بالاطلاع على البيانات الخاصة بتراخيص التجارية (حسب الأنشطة الاقتصادية) لشهر نوفمبر 2025 تبين لنا التالي :-

بلغ عدد التراخيص التجارية الصادرة (177) ترخيص للقطاعات المختلفة، و تم استخراج أعلى ثلاثة أنشطة اقتصادية من أصل 24 نشاطاً من حيث عدد التراخيص، أعلاها (أنشطة التجارة العامة والخدمات المتصلة بها) بلغت (90) ترخيص للشخص الطبيعي، يليها (أنشطة الصناعات للمنسوجات والملبوسات والجلود وخدمات المتصلة بها) بعدد (28) ترخيص للشخص الطبيعي، و يليها (أنشطة خدمات الصيانة والإصلاح (الحرف البسيطة) والخدمات المتصلة بها) بعدد (19) ترخيص في نوفمبر 2025.

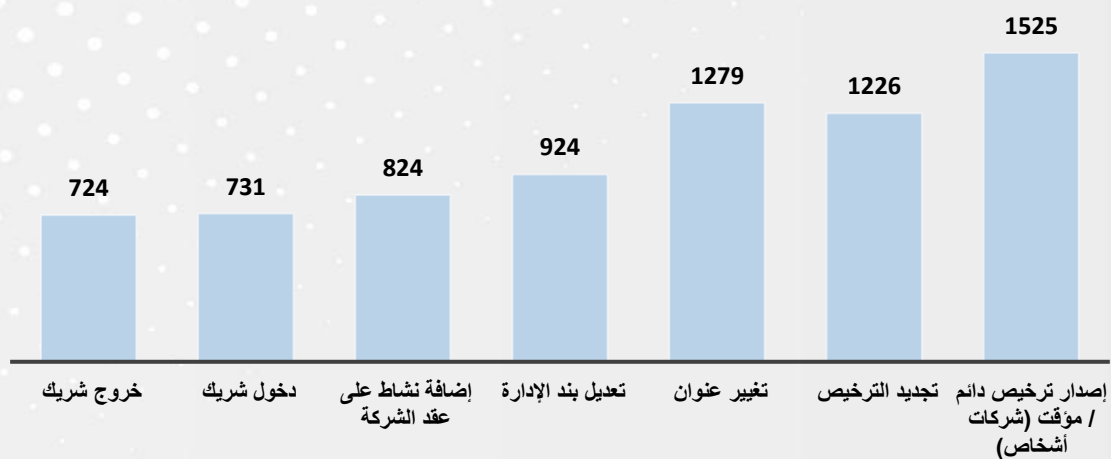
ثالثاً: تراخيص شركات الأشخاص

م	نوع المعاملة	شركات الرئيسية		
		نسبة التغيير	نوفمبر 2025	أكتوبر 2025
1	إصدار ترخيص دائم / مؤقت (شركات أشخاص)	-7%	1525	1642
2	تجديد الترخيص	-5%	1226	1296
3	تغيير عنوان	4%	1279	1235
4	تغيير اسم تجاري	-11%	223	251
5	تعديل بند الإدارة	-22%	924	1190
6	تعديل أو إضافة عنوان تجاري	-27%	66	90
7	إضافة نشاط ترخيص	9%	298	273
8	حذف نشاط من ترخيص	-3%	166	172
9	إضافة نشاط على عقد الشركة	-10%	824	915
10	حذف نشاط من عقد الشركة	-28%	134	185
11	تغيير نشاط عقد الشركة	-4%	50	52
12	تغيير نشاط الترخيص التجاري	-8%	89	97
13	زيادة رأس المال	-23%	66	86
14	تخفيض رأس المال	100%	4	2
15	تعديل الحصص	-16%	353	419
16	دخول شريك	-19%	731	908
17	خروج شريك	-18%	724	885
18	حل وتصفية الشركة	-4%	283	295
19	تغيير الكيان القانوني للشركة	-15%	33	39
20	طلب رخصة طبق الأصل إدارة الشركات	-23%	277	358
21	طلب طباعة مستخرج أو افادة	-10%	13144	14579
22	إعادة اصدار ترخيص بموجب قرار لجنة تعديل الأوضاع	15%	15	13
	إجمالي	-10%	22434	24982

بالاطلاع على البيانات الخاصة لشركات الأشخاص (شركات الرئيسية) لشهر نوفمبر 2025 تبين لنا التالي: -

تم اصدار عدد (1525) ترخيص دائم / مؤقت لشركات الاشخاص الرئيسية بنسبة انخفاض 7% عن الشهر السابق، أما معاملات تجديد الترخيص فكانت (1226) معاملة بنسبة انخفاض 5%، كما تم تغيير عنوان (1279) شركة رئيسية بنسبة ارتفاع 4%، وبلغ عدد معاملات تغيير الاسم التجاري (223) معاملة بنسبة انخفاض 11%، وبالنسبة لمعاملات تعديل بند الإدارة فقد تم عمل (924) معاملة بنسبة انخفاض 22%، أما تعديل أو إضافة عنوان تجاري فكانت (66) معاملة بنسبة انخفاض 27% عن الشهر السابق، وبلغ عدد معاملات إضافة نشاط ترخيص (298) معاملة بنسبة ارتفاع 9%، أما حذف نشاط من ترخيص بلغ عددها (166) معاملة بنسبة انخفاض 3% عن الشهر السابق، وعدد (824) معاملة في إضافة نشاط على عقد الشركة بنسبة انخفاض 10%، وعدد (134) معاملة حذف نشاط من عقد الشركة بنسبة انخفاض 28%، أما تغيير نشاط عقد الشركة فكانت (50) معاملة بنسبة انخفاض 4%، وبالنسبة لعدد معاملات تغيير نشاط الترخيص التجاري فقد بلغ (89) معاملة بنسبة انخفاض 8% عن الشهر السابق، أما في معاملات زيادة رأس المال فقد تم عمل (66) معاملة في الشهر الحالي بنسبة انخفاض 23%، وعدد (4) معاملات في تخفيض رأس المال بنسبة ارتفاع 100%، وتم تعديل عدد (353) حصة بنسبة انخفاض 16%، كما بلغ عدد معاملات دخول شريك (731) معاملة بنسبة انخفاض 19%، وعدد (724) معاملة في خروج شريك بنسبة انخفاض 18%، وعدد (283) معاملة في حل وتصفية الشركة بنسبة انخفاض 4%، وبلغ عدد معاملات تغيير الكيان القانوني للشركة (33) معاملة بنسبة انخفاض 15%، وبلغ عدد طلبات رخصة طبق الأصل إدارة الشركات (277) طلب بنسبة انخفاض 23% عن الشهر السابق، أما في معاملات طلب طباعة مستخرج أو افادة فقد تم اجراء (13144) معاملة بنسبة انخفاض 10%، وبلغ إعادة اصدار ترخيص بموجب قرار لجنة تعديل الأوضاع عدد (15) معاملة بنسبة ارتفاع 15% عن الشهر السابق.

معاملات شركات الأشخاص الرئيسية خلال شهر نوفمبر 2025



أ- تراخيص الشركات حسب الفروع

م	نوع المعاملة	فروع الشركات		
		نوفمبر 2025	أكتوبر 2025	نسبة التغيير
1	إصدار فرع شركة اشخاص	400	455	-12%
2	تجديد الترخيص	647	705	-8%
3	تعديل عنوان	287	266	8%
4	طلب تعديل الاسم التجاري للفرع	86	46	87%
5	طلب الغاء ترخيص / فرع	203	222	-9%
6	طلب رخصة طبق الأصل إدارة الشركات	37	36	3%
7	اصدار فرع شركة خليجية	2	1	100%
	إجمالي	1662	1731	-4%

بالاطلاع على البيانات الخاصة لشركات الأشخاص (فروع الشركات) لشهر نوفمبر 2025 تبين لنا التالي: -

تم اصدار عدد (400) معاملة لفروع شركات الاشخاص بنسبة انخفاض 12% عن الشهر السابق، وعدد (647) معاملة تجديد ترخيص بنسبة انخفاض 8%، أما معاملات تعديل العنوان فكانت (287) معاملة بنسبة ارتفاع 8%، وعدد معاملات طلب تعديل الاسم التجاري للفرع بلغ (86) معاملة بنسبة ارتفاع 87%، كما تم طلب الغاء ترخيص / فروع (203) طلب بنسبة انخفاض 9% عن الشهر السابق، وبلغ عدد معاملات طلب رخصة طبق الأصل إدارة الشركات (37) معاملة بنسبة ارتفاع 3%، تم اصدار عدد (2) معاملة لفرع شركة خليجية عن الشهر السابق.

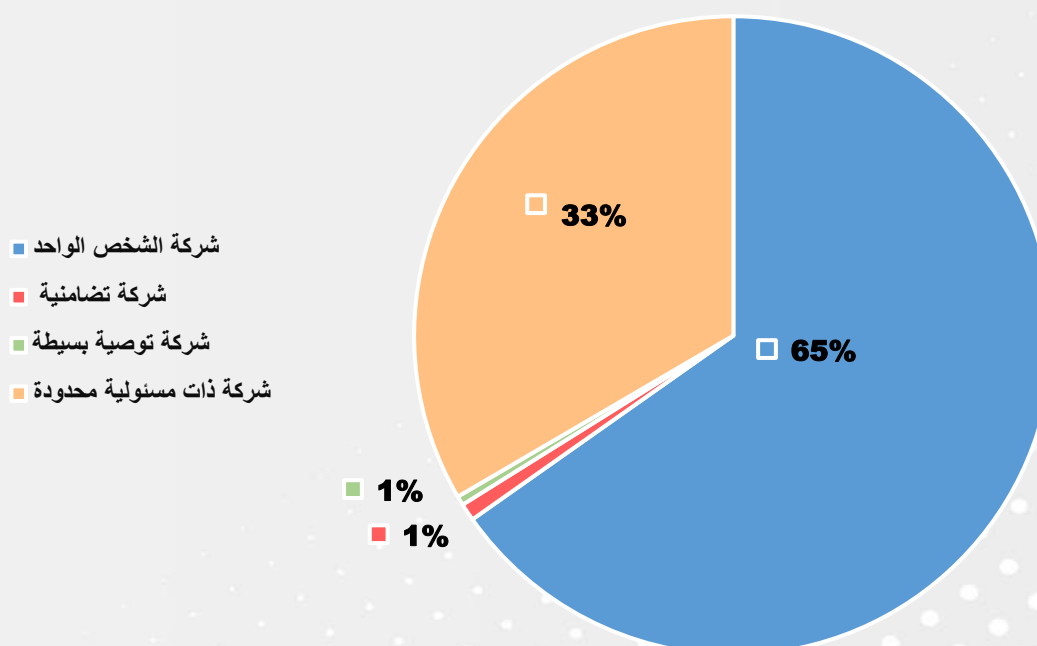
ب- حسب الكيان القانوني

م	نوع الشركة	اكتوبر 2025	نوفمبر 2025	نسبة التغير
1	شركة الشخص الواحد	1333	1257	-6%
2	شركة تضامنية	11	17	55%
3	شركة توصية بسيطة	17	9	-47%
4	شركة ذات مسئولية محدودة	733	644	-12%

بالاطلاع على البيانات الخاصة لشركات الأشخاص حسب الكيان القانوني لشهر نوفمبر 2025 تبين لنا التالي: -

تم ترخيص عدد (1257) شركة للشخص الواحد بنسبة انخفاض 6% عن الشهر السابق، وعدد (17) شركات مرخصة لشركات تضامنية بنسبة ارتفاع 55%، أما عدد شركات التوصية البسيطة المرخصة كانت (9) شركات مرخصة بنسبة انخفاض 47%، أما في الشركات ذات المسؤولية المحدودة فقد تم ترخيص (644) شركة مرخصة بنسبة انخفاض 12% عن شهر أكتوبر 2025.

التوزيع النسبي لتراخيص شركات الأشخاص خلال شهر نوفمبر 2025



إدارة الرقابة التجارية وحماية المستهلك


إحصائية محاضر التفتيش:

م	أعمال المفتشين	أكتوبر 2025	نوفمبر 2025	نسبة التغير
1	عدد محاضر الضبط	1134	702	-38%
2	عدد مخالفات التراخيص	244	120	-51%
3	عدد فتح المحلات	13	15	15%
4	عدد إغلاق المحلات	3	15	400%
5	عدد مكالمات الخط الساخن 135	0	0	0%
6	عدد الشكاوى	248	189	-24%
7	عدد شكاوى البوابة - الواتس اب - تطبيق سهل	3950	3494	-12%
	الإجمالي	5592	4535	-19%

بالاطلاع على البيانات الخاصة بإدارة الرقابة التجارية لشهر نوفمبر 2025 تبين لنا التالي: -

بلغت أعمال المفتشين لإدارة الرقابة التجارية (702) محضر ضبط بحيث شكلت نسبة انخفاض 38% عن الشهر السابق، و(120) مخالفة تجارية حيث انخفضت بنسبة انخفاض 51%، وتم فتح (5) محلات بنسبة ارتفاع 15% عن شهر أكتوبر 2025، وإغلاق (15) محل بنسبة ارتفاع 400% في شهر نوفمبر 2025، ونلاحظ انخفاض في عدد الشكاوى المقدمة حيث بلغت (189) شكاوى وبنسبة انخفاض 24% عن الشهر السابق، وانخفاض في عدد شكاوى البوابة - الواتس اب - تطبيق سهل المقدمة حيث بلغت (3494) شكاوى بنسبة انخفاض 12% عن شهر أكتوبر 2025.

بيان بأعمال المفتشين لإدارة الرقابة التجارية وحماية المستهلك خلال شهر نوفمبر 2025 مقارنة بشهر أكتوبر 2025



إدارة الإعلانات والتراخيص الترويجية

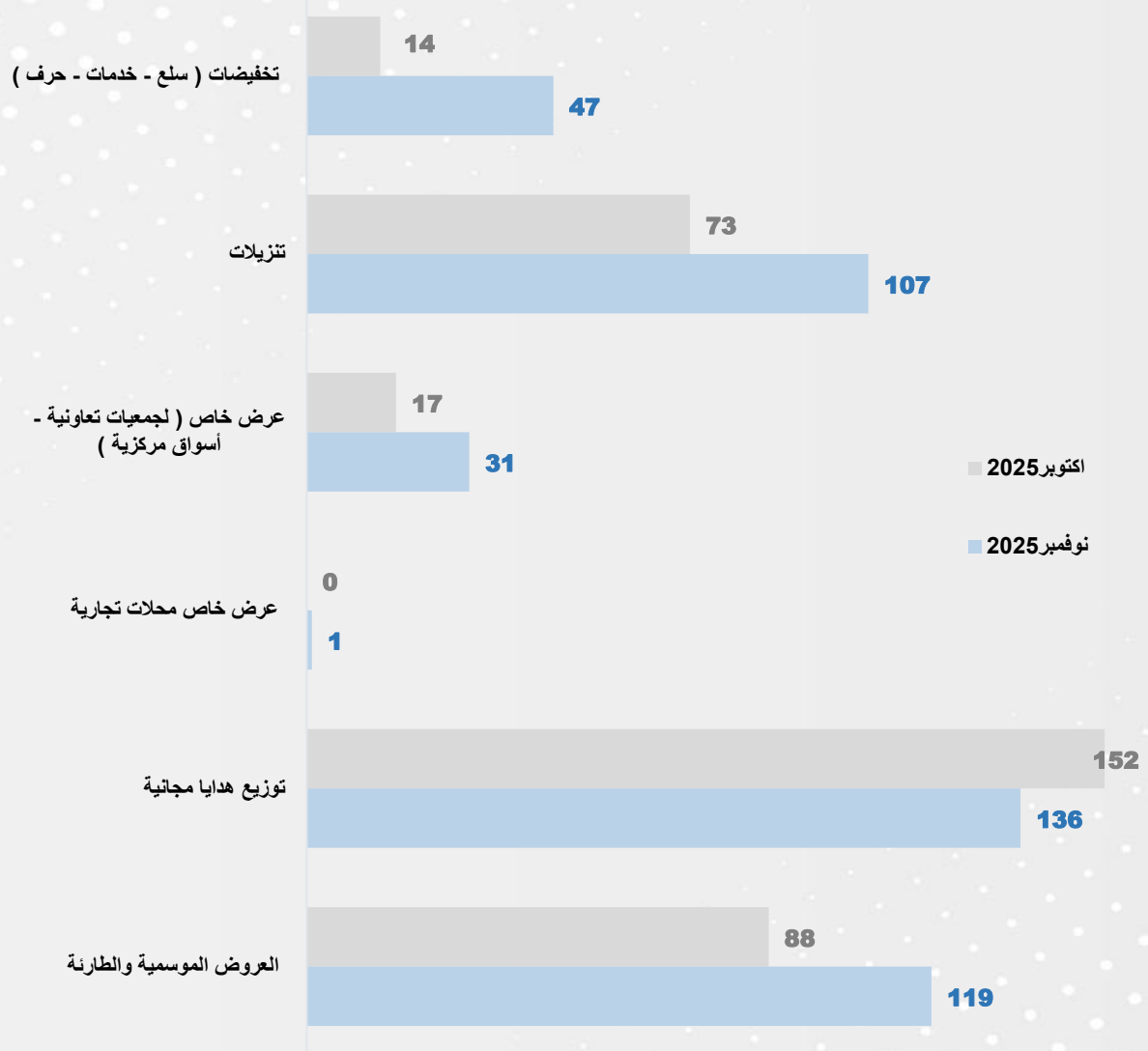
إحصائية العروض المجانية والتخفيضات:

م	المعاملات	اكتوبر 2025	نوفمبر 2025	نسبة التغير
1	تخفيضات (سلع - خدمات - حرف)	14	47	236%
2	تنزيلات	73	107	47%
3	عرض خاص (الجمعيات تعاونية - أسواق مركزية)	17	31	82%
4	عرض خاص محلات تجارية	—	1	0%
5	توزيع هدايا مجانية	152	136	-11%
6	العروض الموسمية والطارئة	88	119	35%
	إجمالي	344	441	28%
	عدد كتب الاستدعاءات	6	—	0%
	عدد المركبات المطلوبة لعيوب مصنعية	5,447	—	0%
	عدد السلع المطلوبة لعيوب مصنعية	52,000	—	0%

بالإطلاع على البيانات الخاصة بإدارة الإعلانات والتراخيص الترويجية لشهر نوفمبر 2025 تبين لنا التالي: -

تم إصدار (47) معاملات تخفيضات (سلع - خدمات - حرف) بنسبة ارتفاع 236% عن الشهر السابق، وإصدار عدد (107) معاملة تنزيلات بنسبة ارتفاع 47%، كما تم إصدار (31) معاملة عرض خاص (الجمعيات تعاونية - أسواق مركزية) بنسبة ارتفاع 82%، وتم إصدار (1) عرض خاص محلات تجارية، وتم إصدار (136) معاملة توزيع هدايا مجانية بنسبة انخفاض 11% عن الشهر السابق وبلغ عدد معاملات العروض الموسمية والطارئة (119) معاملة بنسبة ارتفاع 35% عن الشهر السابق.

بيان معاملات إدارة الإعلانات و التراخيص الترويجية خلال شهر نوفمبر 2025 مقارنه بشهر اكتوبر 2025




إدارة الشركات المساهمة

م	نوع المعاملة	الشركات المساهمة		
		نوفمبر 2025	أكتوبر 2025	نسبة التغيير
1	رسوم تأسيس شركة مساهمة عامة	-	1	0%
2	رسوم تأسيس شركة مساهمة مقفلة	1	3	-67%
3	طلب تجديد رخصة مساهمة رئيسية عامة	2	8	-75%
4	طلب تجديد رخصة مساهمة رئيسية مقفلة	28	31	-10%
5	طلب اصدار رخصة رئيسية عامة	-	-	0%
6	طلب اصدار رخصة رئيسية مقفلة	-	3	0%
7	طلب الغاء رخصة عامة	-	-	0%
8	طلب الغاء رخصة مقفلة	1	1	0%
9	طلب تغيير عنوان	41	25	64%
10	طلب اصدار رخصة فرع عامة	3	-	0%
11	طلب اصدار رخصة فرع مقفلة	13	7	86%
12	طلب تجديد فرع رخصة مساهمة عامة	9	13	-31%
13	طلب تجديد فرع رخصة مساهمة مقفلة	33	19	74%
14	طلب الغاء رخصة عامة فرع	1	1	0%
15	طلب الغاء رخصة مقفلة فرع	3	1	200%
16	طلب إضافة نشاط	17	8	113%
17	طلب تغيير نشاط	-	4	0%
18	طلب حذف نشاط	13	6	117%
19	تجديد رخصة مزاولة مهنة مراقبة الحسابات	1	-	0%
20	طلب بدل فاقد رخصة مزاولة مهنة مراقب حسابات	-	-	0%
21	طلب تصديق توقيع مراقب حسابات	189	268	-29%
22	القيد في سجل مراقبي الحسابات	3	-	0%

بالاطلاع على البيانات الخاصة بإدارة شركات المساهمة لشهر نوفمبر 2025 تبين لنا التالي: -

بلغ عدد معاملات رسوم تأسيس شركة مساهمة مقفلة (1) معاملة بنسبة انخفاض 67% ، كما بلغ عدد معاملات طلب تجديد رخصة مساهمة رئيسية عامة (2) معاملة بنسبة انخفاض 75% في الشهر الحالي، وعدد (28) معاملة طلب تجديد رخصة مساهمة رئيسية مقفلة بنسبة انخفاض 10%، و(1) معاملة طلب الغاء رخصة مقفلة، و(41) معاملة طلب تغيير عنوان بنسبة ارتفاع 64%، و(3) معاملات طلب اصدار رخصة فرع عامة، و(13) معاملة طلب اصدار رخصة فرع مقفلة بنسبة ارتفاع 86% عن الشهر السابق، و(9) معاملات طلب تجديد فرع رخصة مساهمة عامة بنسبة انخفاض 31% عن الشهر السابق، وعدد (33) معاملة طلب تجديد فرع رخصة مساهمة مقفلة بنسبة ارتفاع 74% عن الشهر السابق، و(1) معاملة طلب الغاء رخصة عامة فرع، وعدد (3) معاملات طلب الغاء رخصة مقفلة فرع بنسبة ارتفاع 200% عن الشهر السابق، و(17) معاملة طلب إضافة نشاط بنسبة ارتفاع 113%، و(13) معاملة طلب حذف نشاط بنسبة انخفاض 117% عن الشهر السابق، وعدد (1) معاملة تجديد رخصة مزاولة مهنة مراقبة الحسابات، و(189) معاملة طلب تصديق توقيع مراقب حسابات بنسبة انخفاض 29% عن الشهر السابق، وبالنسبة لمعاملات القيد في سجل مراقبي الحسابات فقد بلغ عددها (3) معاملات .

بيان تعديلات الأنشطة في الشركات المساهمة لشهر نوفمبر 2025 مقارنة بشهر أكتوبر 2025



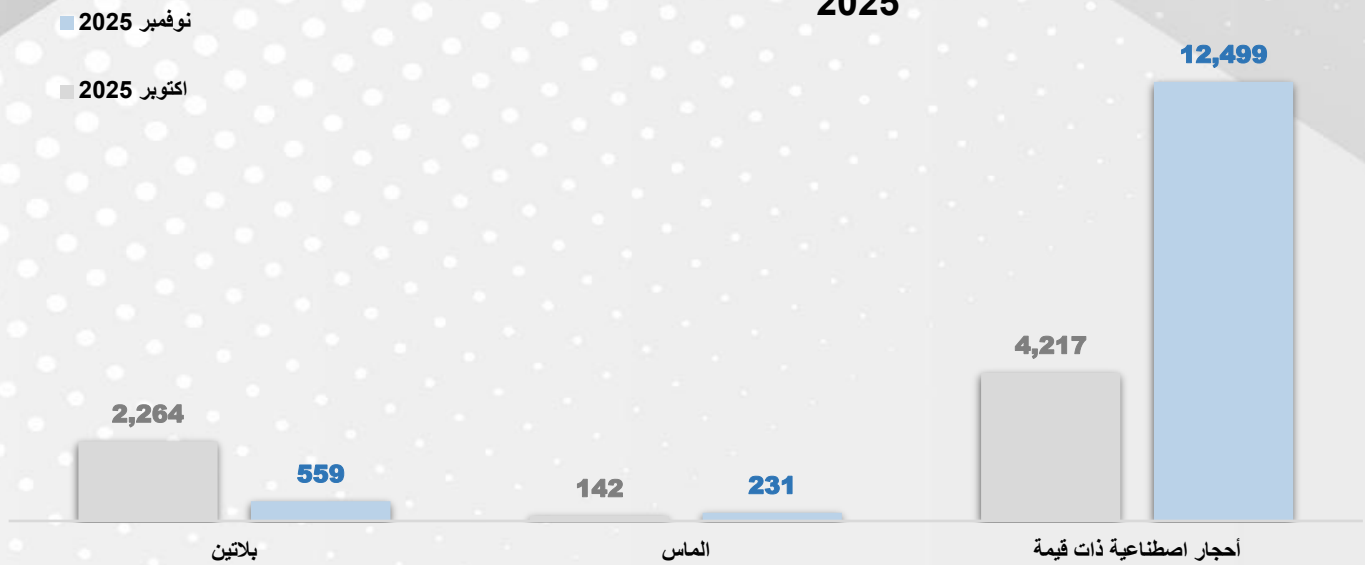
إدارة المعادن الثمينة

م	فحص	الوزن بالجرام		الرسوم (د.ك)		نسبة التغيير
		نوفمبر 2025	أكتوبر 2025	نوفمبر 2025	أكتوبر 2025	
1	تيتانيوم ألماس	-	-	-	-	-
2	أحجار اصطناعية ذات قيمة	4,217	12,499	196%	624,950	196%
3	أحجار ذات قيمة أخرى	197	11,748	5863%	587,400	5863%
4	اكسسوار مطعم ألماس	152	10	-93%	0,500	-93%
5	اكسسوار مطعم بأحجار	55,285	115,189	108%	2,303,780	108%
6	ألماس	142	231	63%	231,000	63%
7	بلاطين	2,264	559	-75%	27,950	-75%
8	بلاطين مطعم بأحجار ذات قيمة	110	-	-	7,700	-
9	بلاطين مطعم بالألماس	712	205	-71%	20,500	-71%
10	تيتانيوم مطعم بالألماس	313	113	-64%	5,650	-64%
11	ذهب	5,630,780	2,135,098	-62%	106,784,550	-62%
12	ذهب مطعم بأحجار ذات قيمة	328,801	281,660	-14%	19,831,560	-14%
13	ذهب مطعم بالألماس	237,263	128,006	-46%	12,995,900	-46%
14	ساعات استنابل ستيل - سيراميك	-	-	-	-	-
15	ساعات فضة مع ألماس	-	-	-	-	-
16	ساعات مطعمه بالفضة	65	-	-	0,650	-
17	ساعات 0.05	105,711	103,817	-2%	5,190,850	-2%
18	ساعات 0.1	72,513	50,657	-30%	5,065,700	-30%
19	فضة	34,617,158	14,941,332	-57%	149,413,320	-57%
20	فضة مطعمه ألماس	3,195	2,498	-22%	137,390	-22%
21	فضة مطعمه بأحجار ذات قيمة	108,460	217,299	100%	5,434,800	100%
	إجمالي	41,167,338	18,000,921	-56%	308,655,800	-56%

بالاطلاع على البيانات الخاصة بإدارة المعادن الثمينة لشهر نوفمبر 2025 تبين لنا التالي: -

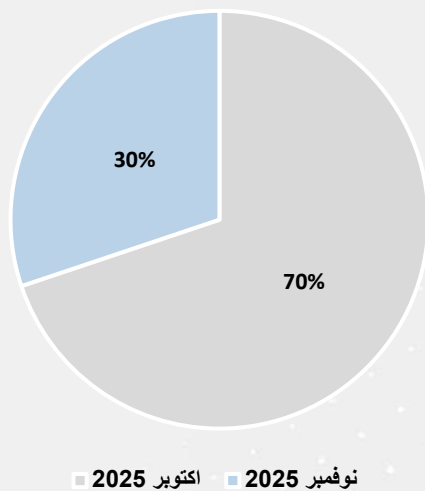
بلغ إجمالي الرسوم المحصلة مقابل الفحص مبلغ يقدر ب(308,655.800) ألف دينار كويتي بنسبة انخفاض 56% عن شهر أكتوبر 2025، حيث قامت إدارة المعادن الثمينة بفحص (12,499) جرام من الأحجار الاصطناعية ذات قيمة، و(11,748) جرام من أحجار ذات قيمة أخرى، كما تم فحص اكسسوار مطعم الماس بوزن (10) جرام، و(115,189) جرام من اكسسوار مطعم بأحجار في الشهر الحالي، وبلغ وزن الألماس الذي تم فحصه من قبل الإدارة (231) جرام، و(559) جرام من البلاطين، أما فحص البلاطين المطعم بالألماس فقد بلغ وزنه (205) جرام، وبلغ وزن تيتانيوم مطعم بالألماس (113) جرام، وبما يخص كمية الذهب التي تم فحصها بلغ وزنها (2,135,098) جرام، و(281,660) جرام لذهب مطعم بأحجار ذات قيمة، و(128,006) جرام لذهب مطعم بالألماس، وبنسبة لساعات 0.05 فقد بلغت (103,817) جرام، وبلغت ساعات 0.1 (50,657) جرام، وتم فحص (14,941,332) جرام من الفضة، و(2,498) جرام من الفضة المطعمه بالألماس، و(217,299) جرام من الفضة المطعمه بأحجار ذات قيمة في نوفمبر 2025.

بيان لوزن أهم المعادن والأحجار الثمينة خلال شهر نوفمبر 2025 مقارنة بشهر أكتوبر 2025

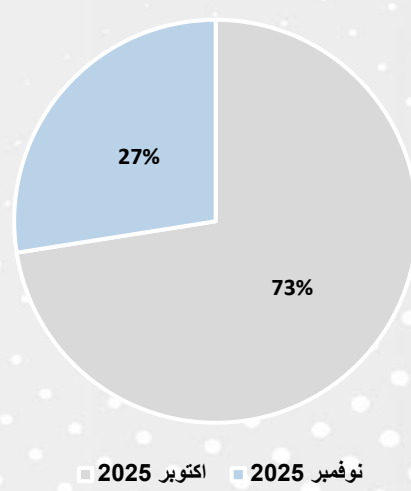


م	فحص	العدد			الرسوم (د.ك)	
		نوفمبر 2025	أكتوبر 2025	نسبة التغير	نوفمبر 2025	أكتوبر 2025
1	اكسسوار مطلي	4,482	1,642	173%	448.200	164.200
2	مسابيح	1,673	2,248	-26%	836.500	1,124.000
	إجمالي	6,155	3,890	58%	1,284.700	1,288.200

التوزيع النسبي لوزن الفضة شهر نوفمبر 2025 مقارنة بشهر أكتوبر 2025



التوزيع النسبي لوزن الذهب شهر نوفمبر 2025 مقارنة بشهر أكتوبر 2025



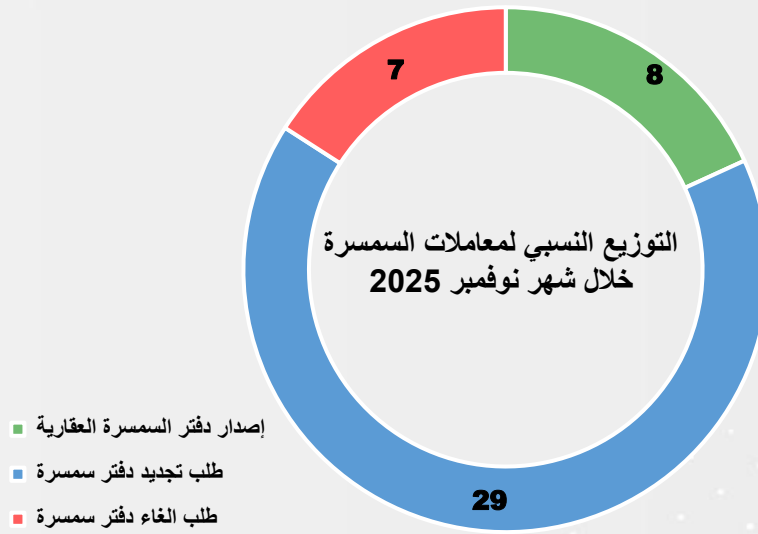
إدارة الخدمات العقارية والتقييم

م	المعاملات	أكتوبر 2025	نوفمبر 2025	نسبة التغيير
1	إصدار دفتر السمسرة العقارية	12	8	-33%
2	إضافة نائب - دفتر السمسرة العقارية	2	-	0%
3	بدل فاقد	-	-	0%
4	تجديد نائب	-	1	0%
5	طلب تجديد هوية وسيط عقار	7	8	14%
6	طلب تجديد هوية وسيط عقار - نائب	-	-	0%
7	طلب اصدار هوية وسيط عقاري - نائب	1	1	0%
8	طلب الغاء دفتر سمسرة	12	7	-42%
9	طلب الغاء نائب من دفتر سمسرة	-	1	0%
10	طلب تجديد دفتر سمسرة	29	29	0%
11	شهادة لمن يهمل الأمر	-	-	0%
12	طلب بدل فاقد هوية وسيط عقاري	-	1	0%
13	طلب اصدار هوية وسيط عقاري	14	8	-43%
	الإجمالي	77	64	-17%

بالاطلاع على البيانات الخاصة بإدارة الخدمات العقارية والتقييم لشهر نوفمبر 2025 تبين لنا التالي: -

اصدرت ادارة الخدمات العقارية و التقييم (64) معاملة في نوفمبر 2025 مقابل (77) معاملة لشهر أكتوبر 2025 بنسبة انخفاض 17%،
اندرجت تحت 9 أنواع من المعاملات، حيث بلغ عدد معاملات اصدار دفاتر السمسرة العقارية (8) معاملة بنسبة انخفاض 33% عن الشهر
السابق، وبلغ عدد معاملات تجديد نائب في شهر نوفمبر 2025 (1) معاملة، وتم طلب تجديد هوية وسيط عقار بعدد (8) معاملات بنسبة
ارتفاع 14% ، وطلب اصدار هوية وسيط عقاري - نائب بعدد (1) معاملة، وبلغ عدد طلبات إلغاء دفتر سمسرة (7) معاملة بنسبة انخفاض
42%، وبلغ عدد طلبات إلغاء نائب من دفتر سمسرة (1) معاملة، أما في معاملات طلب التجديد دفتر سمسرة فكان عددها (29) معاملة ،
وبلغ عدد معاملات طلب بدل فاقد هوية وسيط عقاري (1) معاملة في الشهر الحالي ، وتم طلب إصدار هوية وسيط عقاري بعدد (8) معاملات
بنسبة انخفاض 43% في شهر نوفمبر 2025.

خاص في مهنة مقيمي العقار						
الشركات			الأفراد			المعاملات
نسبة التغيير	نوفمبر 2025	أكتوبر 2025	نسبة التغيير	نوفمبر 2025	أكتوبر 2025	
-50%	1	2	0%	0	0	1 طلب اصدار ترخيص مزاولة مهنة مقيم عقار - تجديد مقيم عقار
-72%	8	29	0%	0	0	2 طلب اصدار ترخيص مزاولة مهنة مقيم عقار - جديد
-71%	9	31	0%	0	0	الإجمالي
13	الإجمالي التراكمي لعدد السماسرة المرخصين الخليجين حتى نهاية المدة					
1812	الإجمالي التراكمي لعدد السماسرة المرخصين الكويتيين حتى نهاية المدة					
116	الإجمالي التراكمي لعدد مقيمي العقار المرخصين في الكويت حتى نهاية المدة					

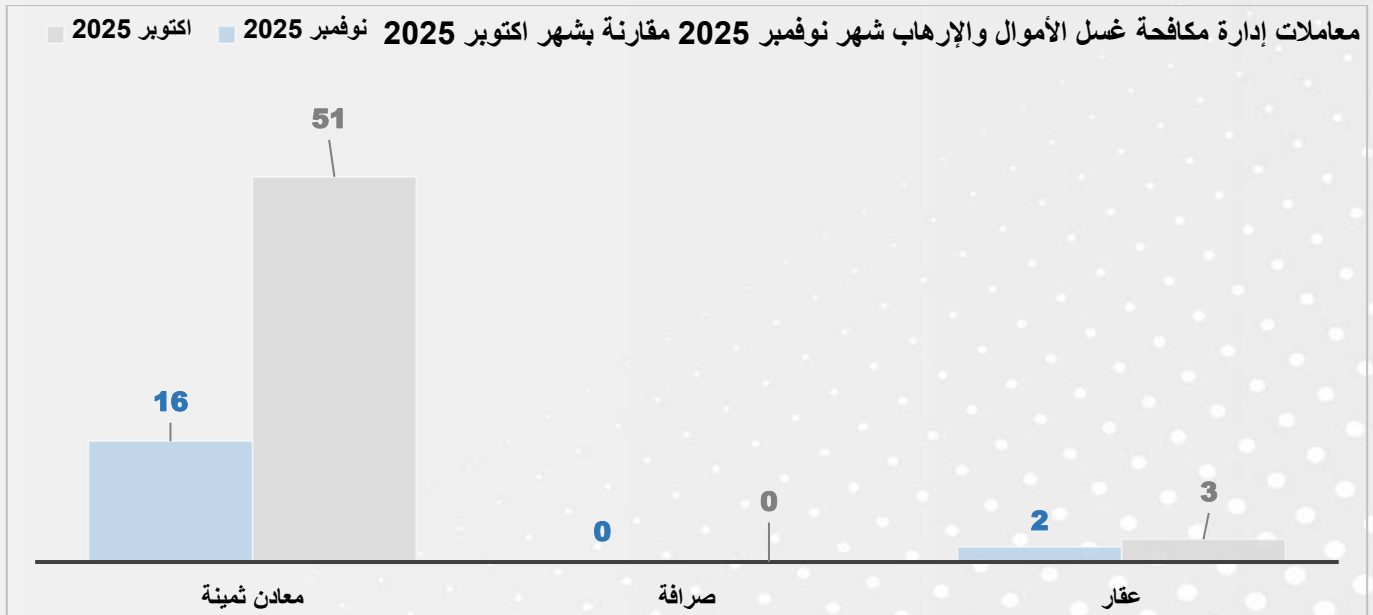


إدارة مكافحة غسل الأموال وتمويل الإرهاب

المعاملات	اكتوبر 2025			نوفمبر 2025			نسبة التغيير للعقار	نسبة التغيير للصرافة	نسبة التغيير للمعادن
	عقار	صرافة	معادن ثمينة	عقار	صرافة	معادن ثمينة			
1 طلبات التأسيس	0	0	0	0	0	0	0%	0%	0%
2 طلبات التجديد والتعديل	0	0	0	0	0	0	0%	0%	0%
3 التدقيق المكتبي	0	0	0	0	0	0	0%	0%	0%
4 التدقيق والمراقبة الميدانية	0	0	0	0	0	0	0%	0%	0%
5 طلبات تعيين مراقب الالتزام	3	0	51	2	0	16	-33%	0%	-69%
6 نماذج تعليمات	0	0	0	0	0	0	0%	0%	0%
الإجمالي المعاملات	3	0	51	2	0	16	-33%	0%	-69%

بالاطلاع على البيانات الخاصة بإدارة مكافحة غسل الأموال وتمويل الإرهاب لشهر نوفمبر 2025 تبين لنا التالي: -

نلاحظ انخفاض في إجمالي معاملات المعادن الثمينة، حيث انخفضت طلبات تعيين مراقب الالتزام بنسبة 69% في المعادن عن شهر أكتوبر 2025.



إدارة العلامات التجارية وبراءة الاختراع

قسم العلامات التجارية				
م	المعاملات	أكتوبر 2025	نوفمبر 2025	نسبة التغيير
1	طلب تسجيل علامة تجارية	1259	1144	-9%
2	نشر العلامة التجارية	773	1108	43%
3	طلب تسجيل علامة جماعية	0	0	0%
4	التظلم من قرار رفض تسجيل علامة تجارية أو تعليقة على شرط	5	6	20%
5	طلب الاعتراض على قبول تسجيل علامة تجارية	17	19	12%
6	طلب تجديد علامة تجارية خلال السنة الأخيرة من مدة حمايتها	442	603	36%
7	نشر التجديد للعلامة التجارية	474	643	36%
8	نشر الترخيص	12	26	117%
	إجمالي	2,982	3,549	19%

بالاطلاع على البيانات الخاصة بقسم العلامات التجارية لشهر نوفمبر 2025 تبين لنا التالي: -

بلغ عدد معاملات طلب تسجيل علامة تجارية (1144) معاملة في نوفمبر 2025 مقابل (1259) معاملة في شهر أكتوبر 2025 بنسبة انخفاض 9%، وتم نشر (1108) علامة تجارية وشكلت نسبة ارتفاع 43% عن الشهر السابق، كما بلغ عدد معاملات التظلم من قرار رفض تسجيل علامة تجارية أو تعليقة على شرط (6) معاملات بنسبة ارتفاع 20%، أما عدد معاملات طلب الاعتراض على قبول تسجيل علامة تجارية بلغت (19) معاملة بنسبة ارتفاع 12%، وعدد (603) معاملة في طلب تجديد علامة تجارية خلال السنة الأخيرة من مدة حمايتها بنسبة ارتفاع 36%، وبلغ عدد معاملات نشر التجديد للعلامة التجارية (643) معاملة بنسبة ارتفاع 36% عن الشهر السابق، كما بلغ عدد معاملات نشر الترخيص (26) معاملة بنسبة ارتفاع 117% في شهر نوفمبر 2025.

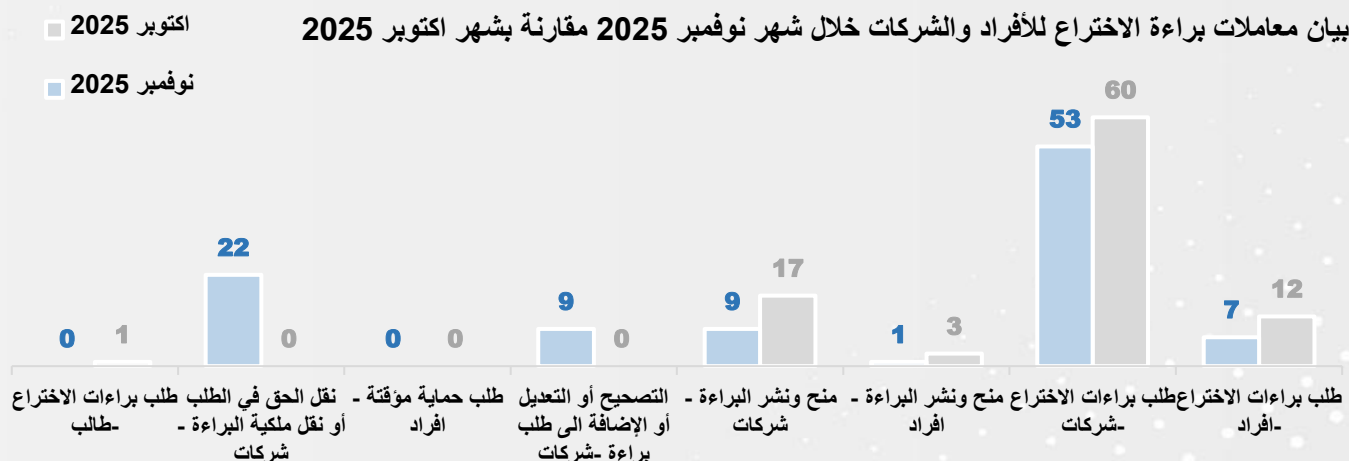
بيان معاملات العلامات التجارية خلال شهر نوفمبر 2025 مقارنة بشهر أكتوبر 2025



قسم براءة الاختراع			
م	المعاملات	اكتوبر 2025	نوفمبر 2025
1	طلب براءات الاختراع -افراد	12	7
2	طلب براءات الاختراع -شركات	60	53
3	منح ونشر البراءة -افراد	3	1
4	منح ونشر البراءة -شركات	17	9
5	التصحيح أو التعديل أو الإضافة الى طلب براءة -شركات	0	9
6	طلب حماية مؤقتة -افراد	0	0
7	نقل الحق في الطلب أو نقل ملكية البراءة -شركات	0	22
8	طلب براءات الاختراع -طالب	1	0
	إجمالي المعاملات	93	101
	نسبة التغير		
			-42%
			-12%
			-67%
			-47%
			0%
			0%
			0%
			-100%
			9%

بالاطلاع على البيانات الخاصة بقسم براءة الاختراع لشهر نوفمبر 2025 تبين لنا التالي: -

بلغ عدد طلبات براءات الاختراع - افراد (7) معاملة بنسبة انخفاض 42% عن الشهر السابق، كما بلغ عدد طلبات براءات الاختراع - شركات (53) معاملة بنسبة انخفاض 12% عن شهر أكتوبر 2025، وعدد (1) معاملات في منح ونشر البراءة - افراد بنسبة انخفاض 67% وعدد (9) معاملة في منح ونشر البراءة والاختراع - شركات بنسبة انخفاض 47% في شهر نوفمبر 2025، كما بلغت عدد التصحيح أو التعديل أو الإضافة الى طلب براءة -شركات (9) معاملة عن الشهر السابق ، وبلغ عدد نقل الحق في الطلب أو نقل ملكية البراءة -شركات (22) في شهر نوفمبر 2025.



قسم النماذج الصناعية				
م	المعاملات	اكتوبر 2025	نوفمبر 2025	نسبة التغير
1	طلب ايداع نموذج صناعي	32	102	219%
2	منح ونشر النموذج الصناعي	21	49	133%
3	طلب تجديد نموذج صناعي	0	6	0%
4	طلب تغيير مالك نموذج صناعي - افراد	0	3	0%
5	طلب تغيير مالك نموذج صناعي - شركات	1	3	200%
6	رسوم نشر تغيير مالك نموذج صناعي	1	6	500%
7	رسوم نشر تجديد نموذج صناعي	0	6	0%
	إجمالي المعاملات	55	175	218%

بالاطلاع على البيانات الخاصة بقسم النماذج الصناعية لشهر نوفمبر 2025 تبين لنا التالي: -

بلغ عدد معاملات طلب ايداع نموذج صناعي (102) معاملة بنسبة ارتفاع 219% عن الشهر السابق، كما بلغ عدد معاملات منح ونشر النموذج الصناعي (49) معاملة بنسبة ارتفاع 133% عن شهر أكتوبر 2025، وبلغ طلب تجديد نموذج صناعي (6) عن الشهر السابق ، وبلغ عدد معاملات طلب تغيير مالك نموذج صناعي- افراد (3) معاملة ، وبلغ عدد معاملات طلب تغيير مالك نموذج صناعي - شركات (3) معاملة بنسبة ارتفاع 200% عن الشهر السابق ، كما بلغت عدد معاملات رسوم نشر تغيير مالك نموذج صناعي (6) معاملة بنسبة ارتفاع 500% عن الشهر السابق ، كما بلغت عدد معاملات رسوم نشر تجديد نموذج صناعي (6) في شهر نوفمبر 2025.

بيان معاملات النماذج الصناعية خلال شهر نوفمبر 2025 مقارنة بشهر اكتوبر 2025



إدارة العلاقات الدولية

شهادات المنشأ الكويتية الغير النفطية القيمة بالدينار الكويتي

م	أسماء الدول	الشهادات	قيمة شهادات المنشأ	نسبة التغيير
		نوفمبر 2025	اكتوبر 2025	نوفمبر 2025
1	دول مجلس التعاون الخليجي	1712	114,202,716.467	1%
2	الدول العربية الإسلامية	317	12,488,647.773	27%
3	دول القارة الأوروبية	7	83,638,991.834	-46%
4	دول القارة الأفريقية	3	83,604.884	-50%
5	دول القارتين الأمريكيتين	8	248,953.630	60%
6	دول القارتين الآسيوية وأستراليا	3	4,655,153.118	50%
	الإجمالي	2050	215,318,067.706	4%
		1696	38,954,362.581	-66%
		250	7,157,309.104	-43%
		13	42,267,620.761	-49%
		6	82,822.804	-1%
		5	393,763.624	58%
		2	18,163,118.245	290%
		1972	107,018,997.119	-50%

بالاطلاع على البيانات الخاصة بإدارة العلاقات الدولية (الشهادات الكويتية) لشهر نوفمبر 2025 تبين لنا التالي: -

بلغت جملة الشهادات الكويتية المنشأ النفطية و الغير النفطية حوالي 107 مليون د.ك موزعة على دول مجلس التعاون الخليجي، الدول العربية الإسلامية، الدول القارة الأوروبية، الدول القارة الأفريقية، الدول القارتين الأمريكيتين (الشمالية والجنوبية)، الدول القارتين الآسيوية وأستراليا، حيث كانت قيمة الشهادات لدول مجلس التعاون الخليجي حوالي 39 مليون د.ك محققة نسبة انخفاض تقدر ب 66% عن الشهر السابق، وبلغت نسبة انخفاض شهادات الدول العربية الإسلامية 43% عن الشهر السابق محققة نسبة انخفاض تقدر بحوالي 7 مليون د.ك، كما بلغت قيمة شهادات الدول الأوروبية حوالي 42 مليون د.ك بنسبة انخفاض تقدر ب 49% عن الشهر السابق، وقيمة الشهادات لدول القارة الأفريقية بلغ حوالي 83 ألف بنسبة انخفاض 1%، وبلغت قيمة الشهادات للدول القارتين الأمريكيتين حوالي 394 ألف د.ك بنسبة انخفاض 58%، أما بالنسبة للدول الآسيوية وأستراليا فقد بلغت قيمة شهاداتها حوالي 18 مليون د.ك بنسبة ارتفاع 290%، ويلاحظ حدوث انخفاض في قيمة اجمالي الشهادات لشهر نوفمبر 2025 بالنسبة لشهادات الشهر السابق حيث بلغت نسبته 50%.

بيان قيمة شهادات المنشأ الكويتية الغير نفطية خلال شهر نوفمبر 2025 مقارنة بشهر اكتوبر 2025



أعداد الرخص الصادرة للمعارض التجارية المؤقتة داخل الكويت خلال شهر نوفمبر 2025 مقارنة بشهر أكتوبر 2025.

قسم المعارض			
م	المعاملات	اكتوبر 2025	نوفمبر 2025
نسبة التغير			
1	اصدار ترخيص معرض تجاري مؤقت	62	192
2	اصدار ترخيص معرض مؤقت للذهب والمجوهرات	7	7
	الإجمالي	69	199
			188%

بالاطلاع على البيانات الخاصة بإدارة العلاقات الدولية (قسم المعارض) لشهر نوفمبر 2025 تبين لنا التالي: -

تم اصدار (192) رخصة لمعرض تجاري مؤقت داخل الكويت في نوفمبر 2025 مقابل (62) رخصة لشهر أكتوبر 2025 بنسبة ارتفاع 210%، وتم اصدار (7) رخص لمعرض مؤقت للذهب والمجوهرات في نوفمبر 2025 مقابل (7) رخصة في أكتوبر 2025.

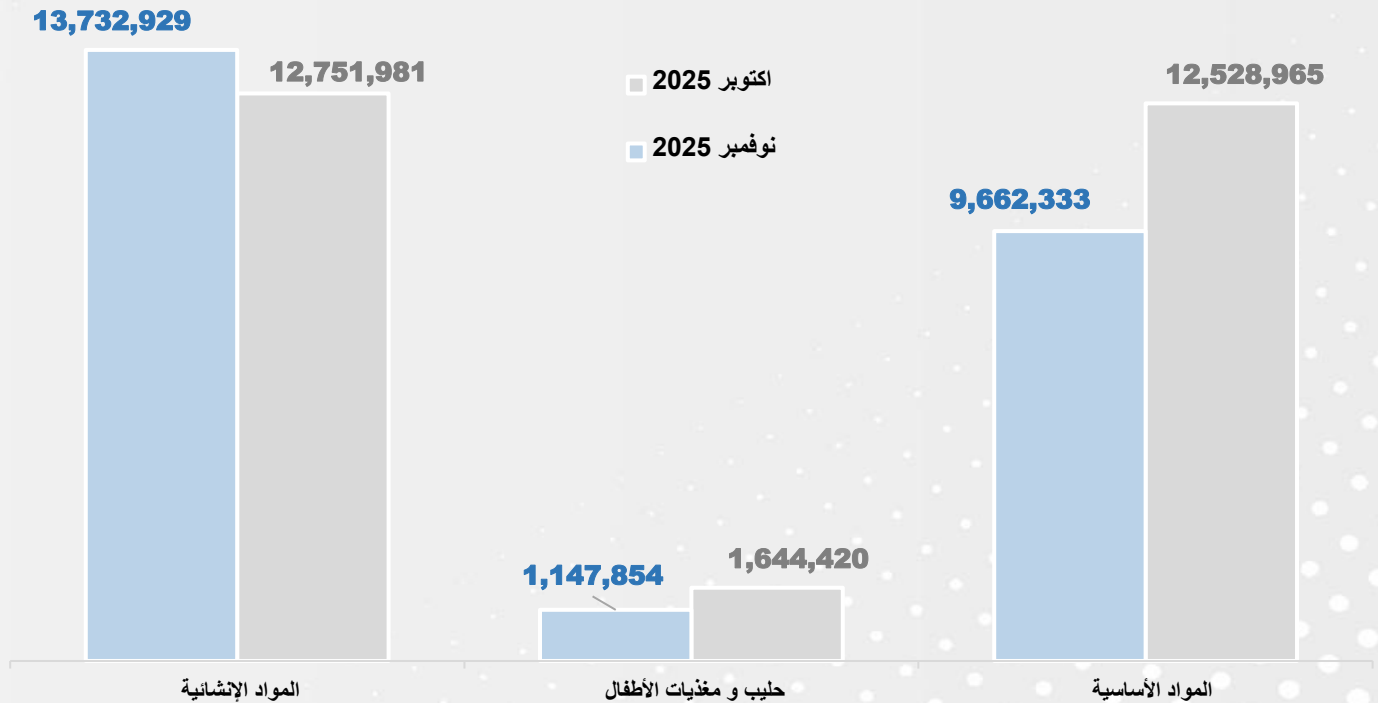
إدارة التموين

م	المواد المدعومة	الدعم المنصرف		نسبة التغيير
		نوفمبر 2025	أكتوبر 2025	
1	المواد الأساسية	9,662,333	12,528,965	-23%
2	حليب و مغذيات الأطفال	1,147,854	1,644,420	-30%
3	المواد الإنشائية	13,732,929	12,751,981	8%
	الإجمالي	24,543,117	26,925,366	-9%

بالاطلاع على البيانات الخاصة بإدارة التموين لشهر نوفمبر 2025 تبين لنا التالي: -

قدمت الوزارة دعماً للعديد من المواد بلغ حوالي 25 مليون د.ك، حيث حظيت مجموعة المواد الأساسية التي تصرف عن طريق البطاقة التموينية لهذا الشهر مبلغ يقدر بحوالي 10 مليون د.ك ونسبتها تقدر بحوالي 39% من إجمالي الدعم المنصرف بنسبة انخفاض 23% عن الشهر السابق، وبلغ دعم الحليب ومغذيات الأطفال حوالي 1 مليون د.ك بنسبة 5% من إجمالي الدعم المنصرف وبنسبة انخفاض 30% عن الشهر السابق، وبلغت قيمة المواد الإنشائية حوالي 14 مليون د.ك بنسبة تقدر بحوالي 56% من إجمالي الدعم المنصرف، وبنسبة ارتفاع 8% عن شهر أكتوبر 2025.

البيان الشهري لمبالغ الدعم المنصرف خلال شهر نوفمبر 2025 مقارنة بشهر أكتوبر 2025

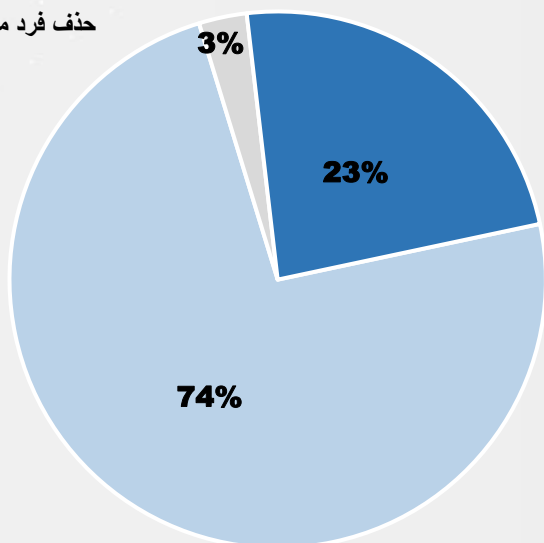


الأفراد المستفيدين				البطاقات التموينية				م
نسبة التغير	نوفمبر 2025	أكتوبر 2025	المعاملات	نسبة التغير	نوفمبر 2025	أكتوبر 2025	المعاملات	
-15%	9834	11597	إضافة فرد للبطاقة	-14%	522	609	إصدار بطاقة تموينية	1
-20%	386	480	تحديث بيانات فرد	-19%	393	484	تجديد بطاقة تموينية	2
-8%	3142	3411	حذف فرد من البطاقة	-2%	41	42	حذف البطاقة التموينية	3

274190	بيان عدد البطاقات التموينية التراكمية حتى نهاية شهر نوفمبر 2025
2331952	بيان عدد الأفراد المستفيدين من التموين التراكمي حتى نهاية شهر نوفمبر 2025

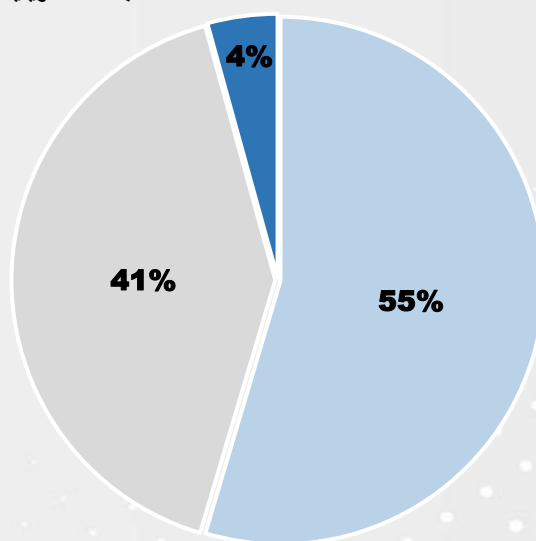
التوزيع النسبي لمعاملات المستفيدين من التموين خلال شهر نوفمبر 2025

- إضافة فرد للبطاقة
- تحديث بيانات فرد
- حذف فرد من البطاقة



التوزيع النسبي لمعاملات البطاقات التموينية خلال شهر نوفمبر 2025

- إصدار بطاقة تموينية
- تجديد بطاقة تموينية
- حذف البطاقة التموينية



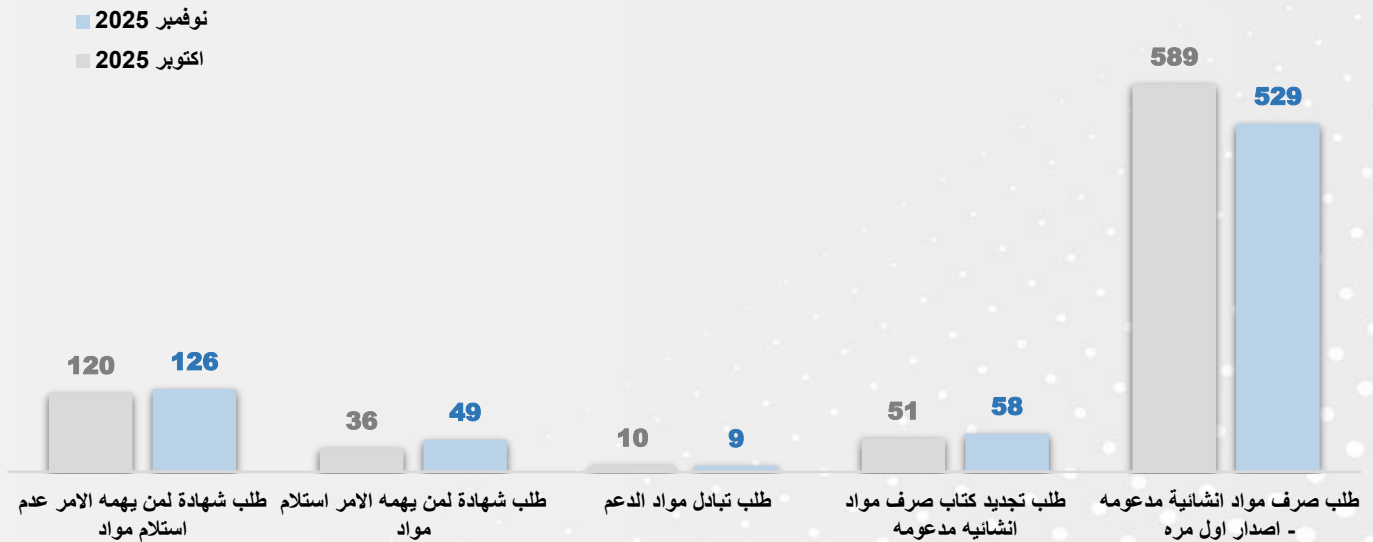
التموين الإنشائي

م	الاجراء	اكتوبر 2025	نوفمبر 2025	نسبة التغير
1	طلب صرف مواد انشائية مدعومة - اصدار اول مره	589	529	-10%
2	طلب تجديد كتاب صرف مواد إنشائية مدعومة	51	58	14%
3	طلب تبادل مواد الدعم	10	9	-10%
4	طلب شهادة لمن يهمله الامر استلام مواد	36	49	36%
5	طلب شهادة لمن يهمله الامر عدم استلام مواد	120	126	5%
	الإجمالي	806	771	-4%

بالاطلاع على البيانات الخاصة بإدارة التموين (تموين الإنشائي) لشهر نوفمبر 2025 تبين لنا التالي: -

تم طلب صرف مواد انشائية مدعومة - اصدار أول مرة بعدد (529) اجراء بنسبة انخفاض 10% عن الشهر السابق، كما تم تجديد كتاب صرف مواد انشائية مدعومة (58) معاملة بنسبة ارتفاع 14% عن الشهر السابق، وبلغ عدد طلبات تبادل مواد الدعم (9) طلبات بنسبة انخفاض 10% عن الشهر السابق، وتم تقديم طلب شهادة لمن يهمله الامر استلام مواد بعدد (49) طلب بنسبة ارتفاع 36% عن الشهر السابق 2025، وبالنسبة لطلب شهادة لمن يهمله الامر عدم استلام مواد بلغ عدد طلبات (126) طلب بنسبة ارتفاع 5% عن الشهر السابق.

بيان تقرير الإنجاز للتموين الانشائي خلال شهر نوفمبر 2025 مقارنة بشهر اكتوبر 2025



أبرز القرارات الصادرة خلال شهر نوفمبر 2025

القرارات الوزارية:

- قرار وزاري رقم (186) لسنة 2025 المؤرخ 2025/11/19 ، بشأن اعتماد خواتم العلامات التجارية المدموغة على مشغولات المعادن الثمينة المستوردة وفقاً للقرار الوزاري رقم (165) لسنة 2019 وتعديله بشأن إعادة تنظيم وإجراءات دمج المعادن والمشغولات الثمينة المستوردة وتعديلاته.

م	اسم الشركة	رقم وتاريخ إيداع العلامة التجارية
1	شركة دولتشى اند غابانا للبيع بالتجزئة للملابس الجاهزة والنوفوتية	87382 2017/07/21
2	شركة لاكتشرى جمز للبيع بالتجزئة للمجوهرات والمصوغات	005812/2024 2024/06/06
3	شركة الحبشي وشلهوب التجارية	008704/2020 2020/12/21
4	شركة شوميه الكويت للاتجار بالمجوهرات والمعادن والساعات الثمينه	24579 2020/06/27

الخاتمة

هذه هي نهاية تقريرنا الذي حرصنا فيه على تقديم كافة البيانات والإحصائيات الممكنة عن أغلب إدارات الوزارة بالشكل الذي يثبت مدى نمو دورها، وأظهرنا بها أهم المؤشرات وتوضيحها بالرسوم البيانية، وقدمنا تحليلنا الإحصائي للمؤشرات الشهرية، نتمنى أننا وفقنا في هذا التقرير بإظهار أهم الجوانب المؤثرة في تنمية وتطوير الوزارة، أرجوا أن ينال هذا التقرير إعجابكم والله ولي التوفيق.