

النشرة الاقتصادية الشهرية لشهر سبتمبر 2020

إعداد/ إدارة التخطيط والبحوث
قسم البحوث
2020

الفهرس

الموضوع

المقدمة

التراخيص التجارية:
أولاً: قطاع الشركات
الصادرات الكويتية:
أولاً: الصادرات للدول العربية
ثانياً: الصادرات لدول العالم
ثالثاً: الصادرات لدول مجلس التعاون الخليجي
تراخيص الاستيراد
المعادن الثمينة
الدعم
المؤشرات التجارية
أولاً: السجل التجاري
ثانياً: الوكالات التجارية
ثالثاً: العلامات التجارية
المعارض

للمراسلات أو الإستفسار الرجاء الإتصال على الأرقام التالية:
هاتف: 22483215 – 22483279 – 22483219
فاكس: 22451126

المقدمة

النشرة التجارية الشهرية هي إصدار شهري يهتم برصد أهم إنجازات الوزارة، إضافة إلى أبرز الأحداث الاقتصادية، وتصدر خصيصاً للسادة متخذي القرار بوزارة التجارة والصناعة، وللمهتمين بالشؤون الاقتصادية بصفة عامة.

التراخيص التجارية

أولاً: قطاع الشركات:

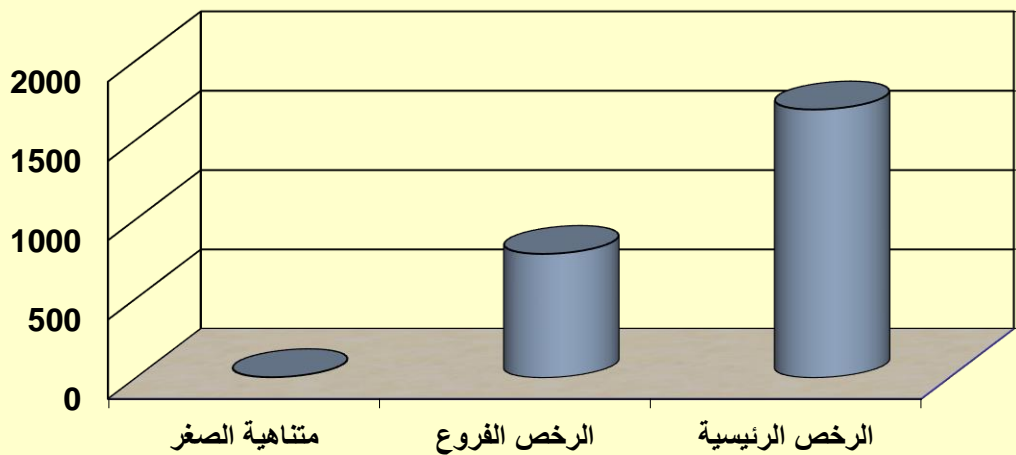
1. شركات الأشخاص:

أما بالنسبة لشركات الأشخاص الصادرة فقد بلغ إجمالي عدد تراخيص الشركات الرئيسية الصادرة (1095) رخصة خلال هذا الشهر، في حين بلغ إجمالي أفرع الشركات الصادرة (349) رخصة، وذلك خلال شهر أكتوبر 2020.

جدول 1-1: تراخيص شركات الأشخاص خلال شهر سبتمبر 2020

ترخيص	عدد الرخص الرئيسية	عدد الرخص الفروع	عدد الرخص متناهية الصغر
	سبتمبر 2020	سبتمبر 2020	سبتمبر 2020
العدد	1691	781	4

أعداد الرخص الرئيسية والفروع لشركات الأشخاص ومتناهية الصغر الصادرة خلال شهر سبتمبر 2020



ثانياً: قطاع التراخيص التجارية الفردية:

1. حجم التراخيص الصادرة حسب القطاع الاقتصادي:

بلغ عدد التراخيص التجارية الفردية التي وافقت الوزارة على إصدارها خلال شهر سبتمبر 2020 (402) ترخيصاً في أنشطة اقتصادية مختلفة، منها (8) ترخيصاً في قطاع مواد ومعدات البناء (7) ترخيصاً في خدمات الامن والسلامة واللوازم الطبية، (24) ترخيصاً في قطاع المنسوجات والكماليات (3)، تراخيص في قطاع الاعلام والتسلية، (21) تراخيص في قطاع الاصلاحات للأعمال الحرفية، مقارنة بنفس الشهر من العام الماضي. (4) ترخيصاً في قطاع المقاولات.

2. حجم التراخيص الصادرة حسب الأنشطة:

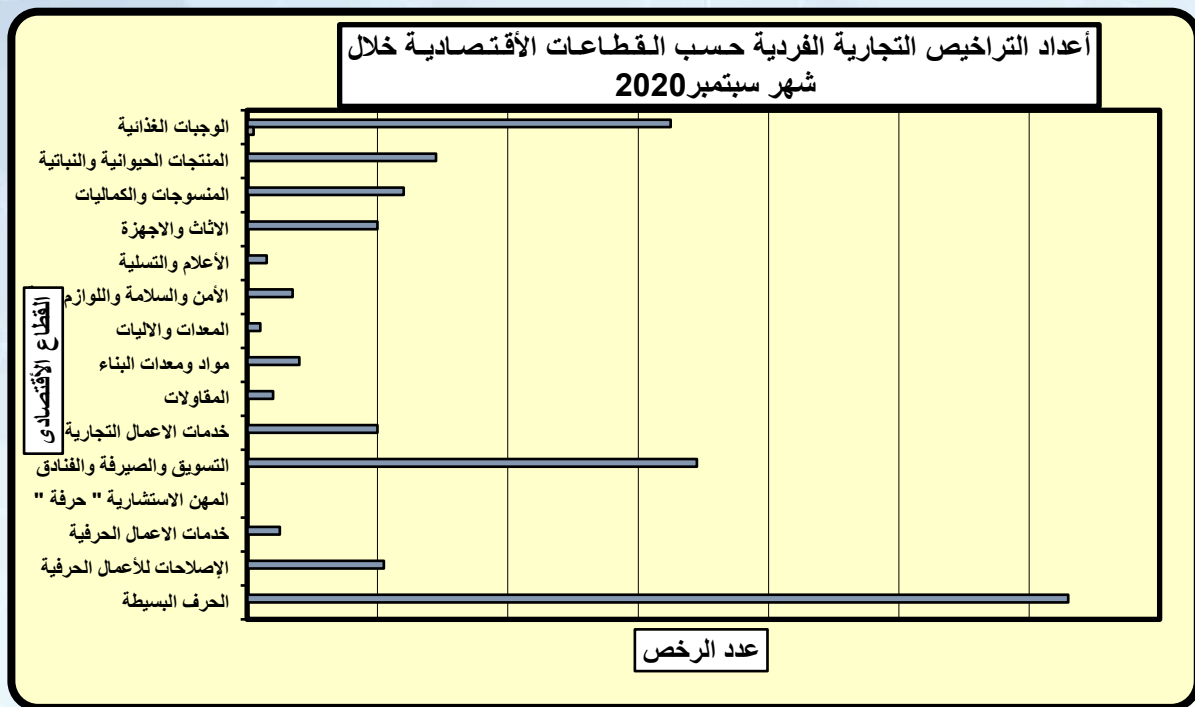
تم تصنيف الـ (403) ترخيصاً خلال الشهر إلى أنشطة اقتصادية عديدة بلغت (9) تصنيفاً، بجانب أنشطة أخرى تعذر تصنيفها لضآلة حجمها وكثرتها. أبرزها حظاً كانت لنشاط (مطعم) بنسبة تقدر بحوالي 6% من جملة التراخيص. يليه نشاط (حلاقه للرجال، سوق مركزي، مأكولات خفيفة)، بنسبة تقدر بحوالي 5% من جملة التراخيص. يليهم (نشاط صالون لتجميل السيدات، بقالة، غسيل وكوي على البخار) بالنسبة 4% من جملة التراخيص يليهم نشاط خياطة ملابس للسيدات بنسبة 3% يليه نشاط تجارة عامة بنسبة 2% من اجمالي التراخيص وباقي التراخيص للأنشطة الأخرى معذر تصنيفها بلغت نسبتها 61% من اجمالي التراخيص.

3. حجم التراخيص الصادرة حسب التوزيع الجغرافي (المحافظات):

تبوأ محافظة الجهراء المركز الأول حيث بلغت نسبة ما حصدت من جملة التراخيص حوالي 23%. تليها محافظة حولي حيث حصدت المركز الثاني بنسبة تقدر بحوالي 21% من إجمالي التراخيص. وبالمركز الثالث يأتي كل من محافظة الأحمد بنسبة قدرت بحوالي 20%، تليهما محافظة العاصمة حيث حصدت المركز الرابع بنسبة تقدر بحوالي 16% تليها بالمركز الخامس محافظة الفروانية بنسبة 11% ومن ثم محافظة مبارك الكبير بالمركز السادس بنسبة 6% وذلك خلال شهر سبتمبر 2020.

جدول 1-2: أعداد التراخيص التجارية الفردية حسب القطاعات الاقتصادية
خلال شهر سبتمبر 2020

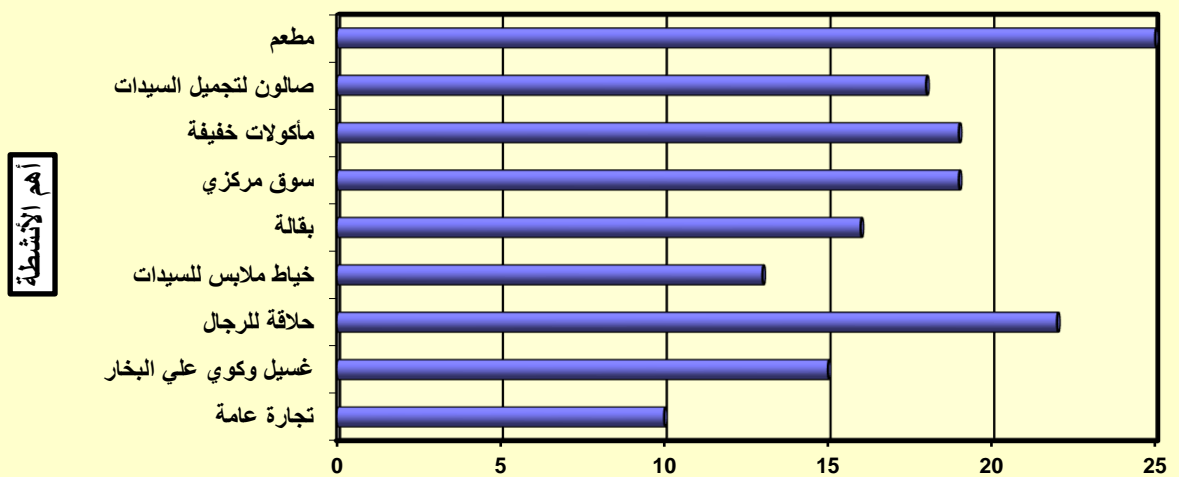
م	القطاع الاقتصادي	سبتمبر 2020	التغير (%)
1	الوجبات الغذائية	65	16
2	المنتجات الحيوانية	29	7
3	المنسوجات والكماليات	24	6
4	الأثاث والأجهزة	20	5
5	الإعلام والتسليّة	3	1
6	الأمن والسلامة واللوازم الطبية	7	2
7	المعدات والآليات	2	0
8	مواد ومعدات البناء	8	2
9	المقاولات	4	1
10	خدمات الأعمال التجارية	20	5
11	التسويق والصيرفة والفنادق	69	17
12	المهن الاستشارية والحرفية	-	-
13	خدمات الأعمال الحرفية	5	1
14	الإصلاحات لأعمال الحرفية	21	5
15	الحرف البسيطة	126	31
	الإجمالي	403	100



جدول 3-1: عدد الرخص التجارية الفردية الصادرة لأهم الأنشطة خلال شهر سبتمبر 2020

م	النشاط	العدد	النسبة (%)
1	مطعم	25	6
2	سوق مركزي	19	5
3	بقالة	16	4
4	خياط ملابس للسيدات	13	3
5	حلاقة للرجال	22	5
6	صالون تجميل للسيدات	18	4
7	تجارة عامة	10	2
8	مأكولات خفيفة	19	5
9	غسيل وكوي علي البخار	15	4
10	أنشطة أخرى	246	61
	الإجمالي	403	100

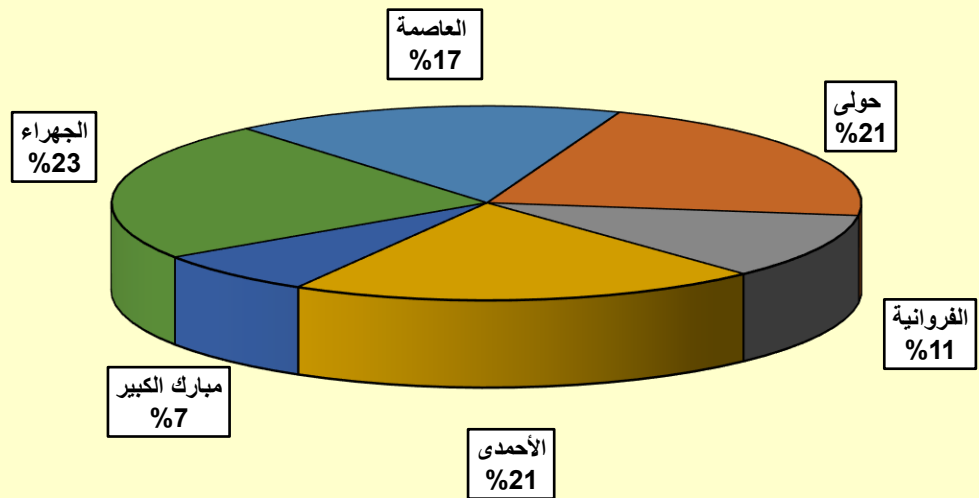
عدد الرخص التجارية الفردية الصادرة لأهم الأنشطة خلال شهر سبتمبر 2020



جدول 1-4: أعداد التراخيص التجارية الفردية الصادرة حسب القطاعات الاقتصادية والمحافظة خلال شهر سبتمبر 2020

البيان	البيان	العاصمة	حولي	الفروانية	الأحمدي	مبارك الكبير	الجهراء	الإجمالي
1	عدد التراخيص	68	86	44	82	29	94	403
	النسبة (%)	17	21	11	21	7	23	100

التوزيع (%) للرخص التجارية الفردية الصادرة حسب المحافظات خلال شهر سبتمبر 2020



الصادرات الكويتية

بلغت جملة الصادرات الكويتية المنشأ خلال شهر سبتمبر 2020 حوالي 9 مليون د.ك موزعة على دول مجلس التعاون الخليجي، الدول العربية، وبقية دول العالم، حيث كان نصيب الصادرات للدول العربية حوالي 3 مليون د.ك محققة نسبة تقدر بحوالي 29%، وبلغت نسبة بقية دول العالم حوالي 23% محققة صادرات تقدر بحوالي 2 مليون د.ك، وبلغت قيمة الصادرات لدول مجلس التعاون الخليجي حوالي 4 مليون بنسبة تقدر بحوالي 48% من إجمالي الصادرات. ويلاحظ حدوث انخفاض في قيمة إجمالي الصادرات بالنسبة لصادرات الشهر الماضي بلغت نسبته 31% وبالنسبة للمقارنة بنفس الشهر من العام الماضي فقد حدث انخفاض واضح لصادرات الشهر يقدر بحوالي 41%.

جدول 1-2: صادرات شهر سبتمبر 2020 الكويتية المنشأ مقارنة بشهري اغسطس 2020 وسبتمبر 2019

القيمة لأقرب ألف د.ك

م	مجموعات الدول المصدرة لها	قيمة صادرات سبتمبر 2020	قيمة صادرات اغسطس 2020	قيمة صادرات سبتمبر 2019
1	الدول العربية	2,682	3,042	6,366
2	بقية دول العالم	2,109	1,690	3,285
3	دول مجلس التعاون الخليجي	4,447	8,568	6,099
	جملة الصادرات	9,238	13,300	15,750
	الرقم القياسي لعام 2020 = 100	100	144	170

*تم إضافة إحصائية جديدة من شهر سبتمبر 2018

أولاً: الصادرات الكويتية المنشأ لمجموعة العربية:

احتلت الاردن مقدمة هذه الدول محققة صادرات تقدر بحوالي 1 مليون د.ك بنسبة تقدر بحوالي 41% من إجمالي الصادرات إلى الدول العربية. تليها الصادرات إلى العراق محققة حوالي 21%، حيث كانت جملة صادراتها تقدر بحوالي 573 ألف د.ك. يليهما في المرتبة الثالثة لبنان حيث حققت نسبة تقدر بحوالي 14%، وبلغت قيمة صادراتها حوالي 364 ألف د.ك. وفي المرتبة الرابعة مصر حيث بلغت قيمة صادراتها حوالي 235 ألف د.ك بنسبة تقدر بحوالي 9%، وأما بقية الصادرات لهذا الشهر فقد كانت موزعة على كل من اليمن، المغرب، تونس، السودان، الجزائر، سوريا وفلسطين.

ويلاحظ حدوث انخفاض لصادرات هذا الشهر للدول العربية بالنسبة لصادرات الشهر الماضي تقدر نسبته بحوالي 12% كما حدث انخفاض لصادرات الشهر للدول العربية مقارنة بصادرات نفس الشهر من العام الماضي بنسبة قدرت بحوالي 58%.

جدول 2-2: صادرات شهر سبتمبر 2020 الكويتية المنشأ مقارنة بشهري اغسطس 2020 وسبتمبر 2019 لمجموعة الدول العربية

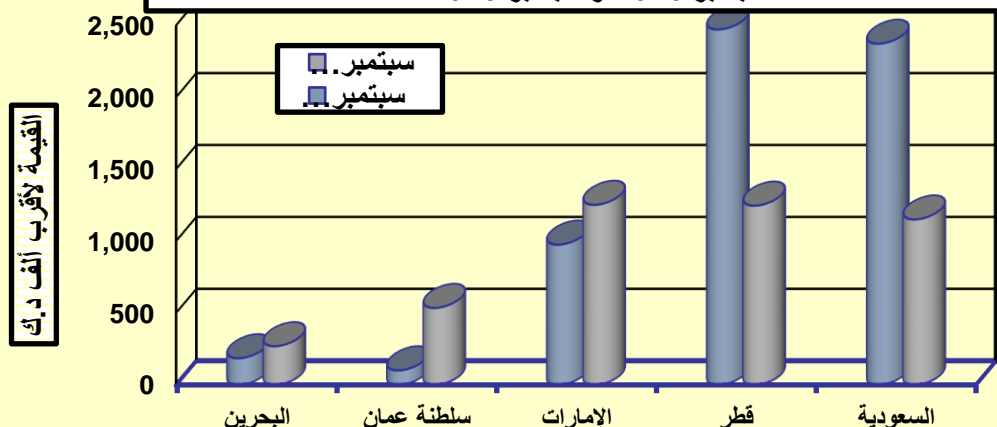
القيمة لأقرب ألف د.ك

م	الدول المصدرة إليها	قيمة صادرات سبتمبر 2020	قيمة صادرات اغسطس 2020	قيمة الصادرات سبتمبر 2019
1	مصر	235	138	355
2	اليمن	78	145	38
3	سوريا	45	32	44
4	لبنان	364	45	351
5	المغرب	113	127	72
6	تونس	82	192	206
7	الاردن	1,088	653	1,249
8	ليبيا	-	6	28
9	العراق	573	1,244	3,670
10	السودان	44	-	20
11	الجزائر	54	456	333
12	موريتانيا	-	-	-
13	فلسطين	6	4	-
	الإجمالي	2,682	3,042	6,366
	الرقم القياسي لعام 2020 = 100	100	113	237

جدول 2-3: شهادات المنشأ الصادرة للدول العربية حسب أهم المنتجات الوطنية خلال سبتمبر 2020

م	الدول المصدر إليها	عدد الشهادات الصادرة	أهم المنتجات الكويتية الصادرة لها شهادات المنشأ	القيمة الإجمالية (د.ك)
1	الأردن	157	حلويات، انابيب بلاستيكية، علب زجاجية، جبر حي، شرائح شتر، مواسير صلب، مكسرات وكراكرز، بولي إيثيلين، غازات مختلفة، سودا كاوية قشور، مذيب أبيض، مخاليط جرافيت مع زيوت معدنية، ماء راديتز، علب كرتون فارغة، طحين ومكرونة، ألومنيوم، طيور، اصواف والياف زجاجية، منتجات إيروسول، سيلكون حديدي، مذيب عضوي اصباغ، حفاظات وشراشف امتصاص، منتجات البان، الواح عازلة، (اطباق+أغطية+صواني) ألومنيوم، اغنام وماعز صنف، سخانات ماء، زيت اساس	1,087,562
2	العراق	35	صندوق كرتون فارغ، قناني زجاجية غير مرتجعة، سودا كوستيك قشرية، غاز نيتروجين، جهاز تكييف، طيور، اطباق وصواني ألومنيوم، طحين، منتجات دجاج، حلويات	572,857
3	لبنان	24	بولي بروبيلين، حفاظات، كامات، أسطوانات غاز، اطباق فوم، حفاظات أطفال وكبار السن، صواني ألومنيوم وولات بلاستيك، سودا كاوية، قناني زجاجية، شفرات حلاقة، مصران غنم عربي مملح	364,515
4	مصر	18	صودا كاوية قشور، حلويات، اصواف والياف زجاجية، طيور، بولي بروبيلين، الواح ألومنيوم، لوازم تكييف	235,103
5	المغرب	5	اطباق ألومنيوم، بولي إيثيلين	112,693
6	تونس	8	صودا كاوية قشور، بولي إيثيلين	81,726
7	اليمن	7	ولات بلاستيكية، سودا كاوية، قشور، مباني معدنية	78,503
8	الجزائر	2	بولي إيثيلين	53,866
9	سوريا	6	مايكرو سيليك، سودا كاوية قشور، زيت محركات ديزل	45,256
10	السودان	3	بوليمرك، بولورثين، اصواف، والياف زجاجية	44,509
11	فلسطين	1	حلويات	5,710
	الإجمالي	266		2,682,300

مقارنة الصادرات ذات المنشأ الكويتي لمجموعة دول مجلس التعاون الخليجي لشهرى سبتمبر 2020 و سبتمبر 2019



ثانياً: الصادرات الكويتية المنشأ لدول العالم الأخرى:

أما بالنسبة إلى الصادرات لدول العالم الأخرى فقد احتلت بلجيكا مقدمة دول العالم المصدر إليها حيث بلغت قيمة صادراتها حوالي 554 ألف د.ك بنسبة تقدر بحوالي 26% من إجمالي الصادرات إلى دول العالم الأخرى. واحتلت المرتبة الثانية لوكسمبورغ بصادرات تقدر بحوالي 426 ألف د.ك بنسبة تقدر بحوالي 20% من إجمالي الصادرات. واحتلت إسبانيا المرتبة الثالثة حيث بلغت جملة صادراتها حوالي 328 ألف د.ك بنسبة تقدر بحوالي 16% من إجمالي الصادرات إلى دول العالم. وأما بقية صادرات دول العالم الأخرى خلال هذا الشهر فقد كانت موزعة على كل من إيطاليا أمريكا، بنغلادش، تركيا، فرنسا، إثيوبيا، هونغ كونغ، والبرتغال.

ويلاحظ حدوث ارتفاع لصادرات بقية دول العالم الأخرى خلال هذا الشهر بالنسبة للشهر الماضي بنسبة تقدر بحوالي 25% بينما حدث انخفاض واضح لصادرات الشهر لبقية الدول الأخرى بالنسبة لصادرات نفس الشهر من العام الماضي يقدر بحوالي 36%.

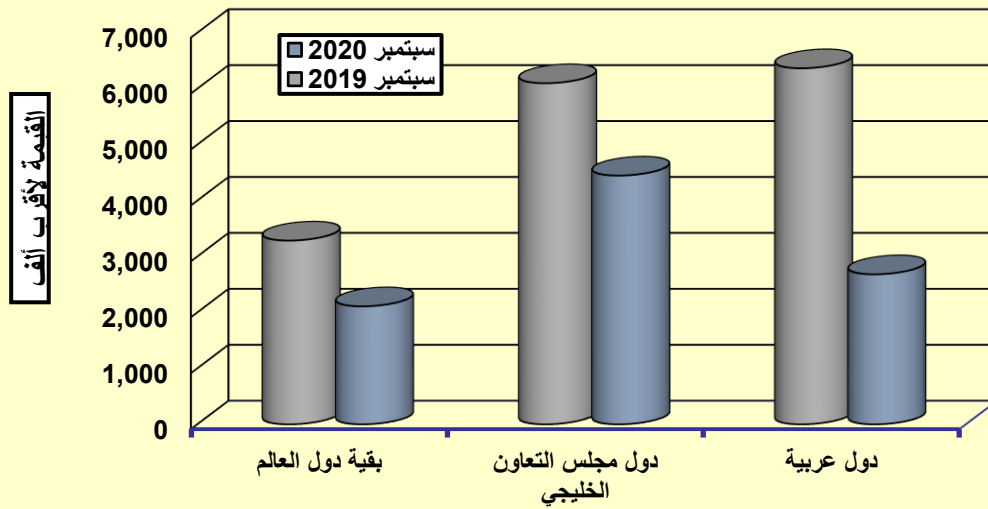
جدول 2-4: قيمة الصادرات الكويتية المنشأ
لدول العالم الأخرى خلال شهر سبتمبر 2020

م	الدول المصدر إليها	القيمة لأقرب ألف د.ك	النسبة (%)
1	إيطاليا	183	8.7
2	بلجيكا	554	26.3
3	تركيا	316	15.0
4	إسبانيا	328	15.6
5	فرنسا	257	12.2
6	لوكسمبورغ	426	20.2
7	البرتغال	11	0.5
8	بنغلادش	1	0.0
9	إثيوبيا	1	0.0
10	أمريكا	28	1.3
11	هونغ كونغ	4	0.2
	الإجمالي	2,109	100
	الإجمالي للشهر السابق (أغسطس 2020)	1,690	80
	الإجمالي لنفس الشهر من العام السابق (سبتمبر 2019)	3,285	194

جدول 2-5: شهادات المنشأ الصادرة لدول العالم الأخرى حسب أهم المنتجات خلال شهر سبتمبر 2020

م	الدول المصدر إليها	عدد الشهادات الصادرة	أهم المنتجات الكويتية الصادر لها شهادات المنشأ	القيمة الإجمالية (د.ك)
1	بلجيكا	2	ايثلين جليكول، داي ايثلين جليكول	554,130
2	لوكسمبورغ	35	بولي إيثيلين	426,349
3	اسبانيا	10	بولي ايثلين، جليكول دايثلين، صودا كاوية قشور	328,045
4	تركيا	14	بولي اثلين	315,664
5	فرنسا	6	بولي اثلين	256,277
6	ايطاليا	8	بولي اثلين	182,882
7	امريكا	3	منتجات البان، شوكلاتة متنوعة	28,424
8	البرتغال	1	بولي ايثلين	10,820
9	هونغ كونغ	1	أيس كريم	4,570
10	بنغلادش	1	طيور	921
11	اثيوبيا	1	دروبس فواكه	613
	الإجمالي	82		2,108,695

مقارنة الصادرات الكويتية لدول العالم لشهر سبتمبر 2020 بشهر سبتمبر 2019



ثالثاً: الصادرات الكويتية المنشأ لدول مجلس التعاون الخليجي:

أما بالنسبة إلى الصادرات لدول مجلس التعاون الخليجي فقد احتلت دولة الامارات العربية المتحدة مقدمة الدول الخليجية المصدر إليها حيث بلغت قيمة صادراتها حوالي 1 مليون د.ك بنسبة تقدر بحوالي 28% من إجمالي الصادرات. واحتلت قطر المرتبة الثانية بصادرات تقدر بحوالي 1 مليون د.ك بنسبة تقدر بحوالي 28% من إجمالي الصادرات. واحتلت المملكة العربية السعودية المرتبة الثالثة حيث بلغت جملة صادراتها حوالي 1 مليون د.ك بنسبة تقدر بحوالي 26% من إجمالي الصادرات إلى دول الخليج. وأما بقية الصادرات خلال هذا الشهر فقد كانت موزعة على كل من سلطنة عمان، والبحرين.

ويلاحظ حدوث انخفاض ملحوظ لصادرات دول مجلس التعاون الخليجي خلال هذا الشهر بالنسبة للشهر الماضي بنسبة تقدر بحوالي 48%، بينما حدث انخفاض ملحوظ لصادرات الشهر دول مجلس التعاون الخليجي بالنسبة لصادرات نفس الشهر من العام الماضي يقدر بحوالي 27%.

جدول 2-6: صادرات شهر سبتمبر 2020 الكويتية المنشأ مقارنة بشهري أغسطس 2020 وسبتمبر 2019 لدول مجلس التعاون الخليجي

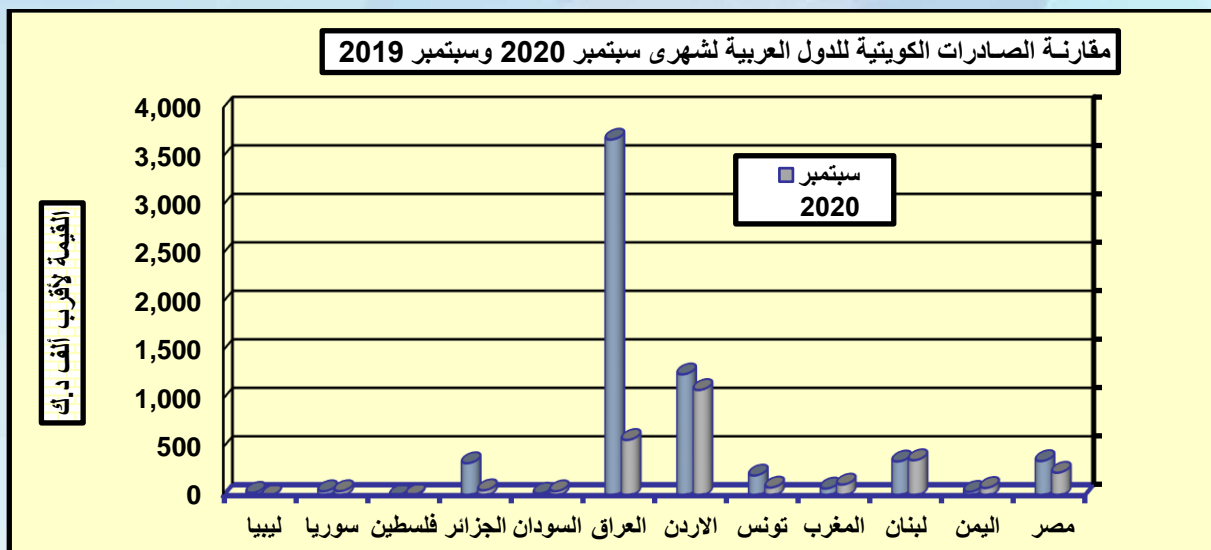
القيمة لأقرب ألف د.ك

م	الدول المصدرة إليها	قيمة صادرات سبتمبر 2020	قيمة صادرات أغسطس 2020	قيمة الصادرات سبتمبر 2019
1	المملكة العربية السعودية	1,149	1,544	2,371
2	قطر	1,245	2,846	2,470
3	دولة الإمارات العربية المتحدة	1,251	3,680	974
4	سلطنة عمان	534	295	100
5	مملكة البحرين	268	203	184
	الإجمالي	4,447	8,568	6,099
	الرقم القياسي لعام 2020 = 100	100	193	137

*إحصائية جديدة تم إضافتها من شهر سبتمبر 2018

جدول 2-7: شهادات المنشأ الصادرة لدول مجلس التعاون الخليجي حسب أهم المنتجات خلال شهر سبتمبر 2020

م	الدول المصدر إليها	عدد الشهادات الصادرة	أهم المنتجات الكويتية الصادر لها شهادات المنشأ	القيمة الإجمالية (د.ك)
1	الامارات	113	صندوق فلين، زيت، صودا كاوية، قشور، فايبر غلاس، ارجون سائل، منتجات ايروسول، وسوائل، مذيب ابيض، اكواب ورقية، اغنام وماعز صنف، طيور، صناديق عطرية ومرشات، غازات سائلة مختلفة، فحم بترولي مكلسن، منتجات البان، راس ربطة كرتون ورقية، زيت أساس صندوق كرتون فارغ، ألومنيوم	1,250,664
2	قطر	163	طيور، منتجات ايروسول، تكييف، لوحات ضغط، علب فارغة، بيض مائدة، الياف زجاجية، الواح وبابيات، مشروبات غازية، الواح حماية، اطباق فوم فارغة، عصائر، درام بلاستيكي، اغنام وماعز، هجن، أجزاء من مبني حديدي، حفاظات، وشرافح امتصاص، ملابس نسائية ماء بالأعشاب، ألعاب كرتون ورقية، غازات سائلة كمادات، رولات بلاستيك، حلويات، ايس كريم، شعرية، طحين، أكياس ورق بيد، مطابخ، أبواب واكسسوارات، منتجات دجاج، اصباغ، غازات سائلة	1,244,974
3	السعودية	361	غازات سائلة، منتجات ايروسول، بيض مائدة، ابل قناني زجاجية، اغنام، رولات بلاستيك، أكياس ورقية، أبواب فيبر، مواد غذائية، صندوق كرتون فارغ، اغنام وماعز صنف، عصائر نكهات، سكر ابيض، طيور، ملابس، عطور وصناديق هدايا، اصباغ، عسل، مرشات، ألومنيوم، صندوق فلين دائري، مواد صابون وسنفرة	1,148,501
4	عمان	71	اصواف وألياف زجاجية، شرائح المنيوم شتر واكسسوارتها، مكسرات وكراكرز وقهوة وحلويات، راتنجيات غير مشبعة، بوكس سلايدر، مذيب، ابيض، مرشات، صندوق كرتون فارغ، خزان فيبر، أبواب خشب، زجاج، اكسسوارات، منتجات، سوائل، ارجون سائل، عطور، أجهزة تكييف هواء مركزية، أبواب خشب، انابيب جي ار بي وملحقاتها	534,356
5	البحرين	103	صندوق فلين، حمض هيدروكلوريك، غازات مختلفة، منتجات ايروسول وسوائل، الواح عازلة، مصعد، طيور، صناديق عطرية، ايبورد، صندوق كرتون فارغ، بيض مائدة، شبابيك ألومنيوم، انابيب بلاستيكية، مذيب ابيض، انابيب بلاستيك، بولي ايثيلين، هيبوكلوريدات الصوديوم، أكياس ورق بيد، ورق لف	268,264
	الإجمالي	811		4,446,759



جدول 8-2: بيان مقارنة لشهادات المنشأ الصادرة لدول العالم موزعة جغرافيا خلال شهر سبتمبر 2020

البيان	عدد الشهادات الصادرة	القيمة الإجمالية (د.ك.)
دول مجلس التعاون الخليجي	811	4,446,759
آسيا	232	2,159,894
أفريقيا	37	528,511
أوروبا	76	2,074,167
استراليا	-	-
الأمريكتين	3	28,424
الإجمالي	1,159	9,237,755

* تم إضافته من شهر مارس 2018

جدول 9-2: شهادات المنشأ الصادرة للمنتجات الوطنية النفطية لمؤسسة البترول الكويتية خلال شهر سبتمبر 2020

م	الدول المصدر إليها	عدد الشهادات الصادرة	أهم المنتجات الكويتية الصادر لها شهادات المنشأ	القيمة الإجمالية (د.ك.)
1	-	-	-	-
	الإجمالي	-	-	-

*تم إضافته من شهر مارس 2019

المعادن الثمينة

قامت الوزارة بدمغ حوالي 1.8 طن من الذهب خلال شهر سبتمبر 2020، وذلك مقابل حوالي 1.2 طن في شهر سبتمبر 2019 وهذا يشير إلى ارتفاع تقدر نسبته حوالي 49%، عما تم دمغه خلال شهر سبتمبر من العام الماضي.

كما حدث ارتفاع لكميات الفضة التي تم دمغها خلال هذا الشهر بالمقارنة مع شهر سبتمبر 2019، حيث بلغت خلال الشهر حوالي 169.8 كجم بعدما سجلت حوالي 70.8 كجم خلال شهر سبتمبر من العام الماضي أي ارتفاع ملحوظ يقدر بحوالي 140%.

كما حدث ارتفاع ملحوظ لكميات الأحجار ذات القيمة التي تم فحصها وتقييمها من قبل الوزارة، قدرت نسبته بحوالي 6% مقارنة مع سبتمبر الماضي، حيث بلغت كميات الأحجار 164 قطعة خلال الشهر الحالي، وذلك مقابل 175 قطعة خلال سبتمبر الماضي.

(لمزيد من التفاصيل انظر الجداول التالية)

جدول 1-3: كميات المصوغات والأحجار الثمينة والرسوم المحصلة عليها خلال شهر سبتمبر 2020 مقارنة بشهر سبتمبر 2019

البيان	سبتمبر 2020	سبتمبر 2019	التغير (%)
كميات الذهب التي تم دمغها (كيلوجرام)	1,837.775	1,234.731	49
رسوم دمغ الذهب (د.ك)	91,888.750	61,736.550	49
كميات الفضة التي تم دمغها (كيلوجرام)	169.856	70.846	140
رسوم دمغ الفضة (د.ك)	940.169	354.230	165
*كميات الأحجار ذات القيمة التي تم فحصها وتقييمها (قطعة)	164.000	175.000	(6)
رسوم الفحص (د.ك)	22,924.885	151.840	14998
كميات السبائك الذهبية والفضية (كيلوجرام)	1,486.316	344.388	332
رسوم السبائك (د.ك)	65,566.675	12,719.300	415

*تشمل المراجعين والتجار

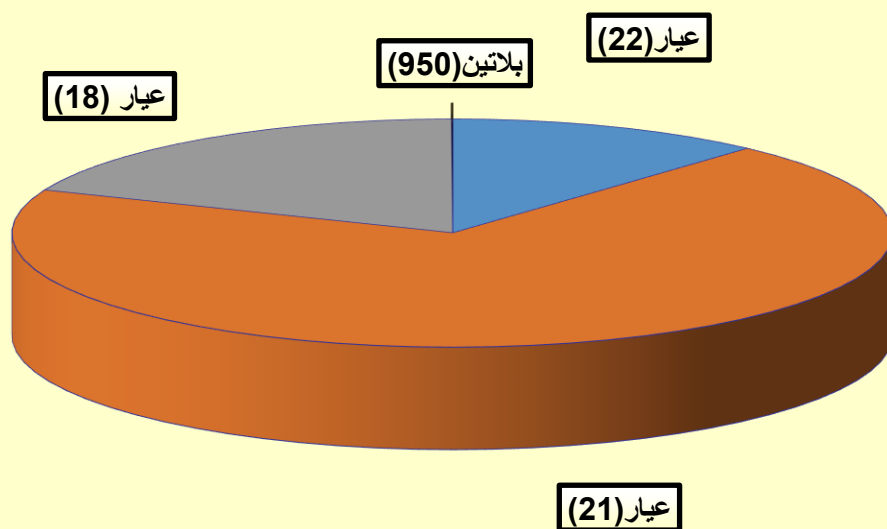
جدول 2-3: كميات الذهب المدموغة لشهر سبتمبر 2020 مقارنة بشهري أغسطس 2020 وسبتمبر 2019 حسب العيار

الوزن بالكيلو جرام

الإجمالي	بلاطين عيار 950	عيار 18	عيار 21	عيار 22	البيان	
1003.492	-	22.945	873.790	106.757	مصدر محلي	سبتمبر 2020
834.283	0.837	322.904	402.398	108.144	مصدر خارجي	
1837.775	0.837	345.849	1276.188	214.901	الإجمالي	
944.224	-	16.815	822.071	105.338	مصدر محلي	أغسطس 2020
363.097	0.999	196.094	152.581	13.423	مصدر خارجي	
1307.321	0.999	212.909	974.652	118.761	الإجمالي	
708.735	-	23.903	535.012	149.820	مصدر محلي	سبتمبر 2019
525.996	1.207	149.355	70.114	305.320	مصدر خارجي	
1234.731	1.207	173.258	605.126	455.14	الإجمالي	

تم إضافة البلاطين من شهر فبراير 2017

التوزيع (%) لكمية الذهب التي تم دمجها خلال شهر سبتمبر 2020



الدعم

- قدمت الوزارة خلال شهر سبتمبر 2020 دعماً للعديد من المواد يقدر بما يقارب 9 مليون دينار كويتي (9,277,917) د.ك، وبذلك يكون قد انخفض دعمه بنسبة ملموسة قدرت بحوالي 24% عن الشهر الماضي.
- حظيت مجموعة المواد الأساسية التي تصرف عن طريق البطاقة التموينية لهذا الشهر على دعم يقدر بحوالي 6 مليون د.ك، ونسبتها حوالي 66% من إجمالي الدعم المشار إليه آنفاً. وتشمل هذه المجموعة على أرز يشاور، السكر، حليب بودرة عادي، زيت نباتي، معجون الطماطم، الدجاج، العدس، والطحين.
- ويلاحظ أنه قد انخفض دعمها بنسبة ملحوظة قدرت بحوالي 28% مقارنة بشهر أغسطس الماضي. لكن إذا أضيف إلى هذه المجموعة دعم مغذيات وحليب الأطفال بنسبة تقدر بحوالي 5% من إجمالي الدعم وبذلك تكون جملة الدعم لشركة مطاحن الدقيق حوالي 71% من إجمالي الدعم المنصرف خلال سبتمبر 2020.
- هذا وقد تم صرف قيمة دعم المواد السابقة إلى الشركة الكويتية للتموين، والتي قدرت جملتها بما يقارب 6 مليون د.ك، انخفض دعمها انخفاضاً ملحوظاً بنسبة تقدر بحوالي 27% عما تم صرفه في الشهر الماضي.
- بلغت قيمة دعم الإسمنت للشركة الكويتية للتموين حوالي 431 ألف د.ك، بنسبة قدرت بحوالي 5% من إجمالي الدعم، ويلاحظ حدوث ارتفاع لدعمه بنسبة قدرت بحوالي 163 عن الشهر الماضي.
- بلغ دعم الحديد الذي قدمته الوزارة خلال الشهر حوالي 643 ألف د.ك، وهو يمثل نسبة تقدر بحوالي 7% من دعم الشهر. ويلاحظ حدوث انخفاض بنسبة قدرت بحوالي 23% مقارنة مع الشهر الماضي.
- بلغ دعم الطابوق الأبيض العازل خلال هذا الشهر 166 ألف د.ك، بنسبة قدرت بحوالي 2% من إجمالي دعم الشهر. ويلاحظ حدوث انخفاض بنسبة قدرت بحوالي 34% مقارنة بالشهر الماضي.
- بلغ دعم التكييف حوالي 367 ألف د.ك، بنسبة تقدر بحوالي 4% من إجمالي الدعم. ويلاحظ حدوث انخفاض واضح يقدر بحوالي 43% مقارنة بالشهر الماضي.
- بلغ دعم الخرسانة حوالي 430 ألف د.ك، بنسبة ضئيلة لا تكاد تذكر من إجمالي الدعم، ويلاحظ حدوث انخفاض يقدر بحوالي 53% مقارنة بالشهر الماضي.
- أما بالنسبة للطابوق الإسمنتي فقد بلغ دعمه حوالي 180 ألف د.ك، بنسبة قدرت بحوالي 2% من إجمالي دعم الشهر. ويلاحظ حدوث انخفاض قدر بحوالي 6% مقارنة بالشهر الماضي.
- بلغ دعم الأتقم الصحية حوالي 76 ألف د.ك.
- أما بالنسبة للأسلاك الكهربائية فقد بلغ دعمها حوالي 269 ألف د.ك بنسبة قدرت بحوالي 3% من دعم الشهر. ويلاحظ حدوث انخفاض بنسبة قدرت بحوالي 34% مقارنة مع الشهر الماضي.
- بلغ دعم السيراميك والبورسلان حوالي 22 ألف د.ك، بنسبة ضئيلة لا تكاد تذكر من إجمالي دعم الشهر ويلاحظ حدوث انخفاض بنسبة قدرت بحوالي 23% مقارنة بالشهر الماضي.
- بلغ دعم التكسية الخارجية حوالي 196 ألف د.ك، بنسبة ضئيلة لا تكاد تذكر من إجمالي دعم الشهر. ويلاحظ حدوث ارتفاع قدرت نسبته بحوالي 4% مقارنة بالشهر الماضي.
- بلغ دعم العازل المائي حوالي ألف د.ك بنسبة ضئيلة لا تكاد تذكر من إجمالي دعم الشهر. ويلاحظ عدم حدوث أي تغيير بالشهر الماضي.
- هذا وقد تم صرف حوالي 350,170 ألف كيس اسمنت إلى 206 مستفيداً، بالإضافة إلى 7,347 ألف طن من الحديد إلى 168 مستفيداً، كما تم صرف الطابوق الجيري إلى 2 مستفيداً فقط، وصرف الطابوق الأبيض العازل إلى 167 مستفيداً وتم صرف الطابوق الإسمنتي إلى 166 مستفيداً، وصرف الخرسانة الجاهزة إلى 163 مستفيداً بكمية 65 ألف متر مكعب، وكان هذه المواد خلال شهر سبتمبر 2020.
- أما عدد المستفيدين في التكييف 142 مستفيداً، وبلغ عدد المستفيدين من الأتقم الصحية 454 مستفيداً، وبلغ عدد المستفيدين من السيراميك والبورسلان 18 مستفيداً، وأما الأسلاك الكهربائية فكان عدد المستفيدين 237 مستفيداً وبلغ عدد المستفيدين من الطابوق تكسيه خارجية 164 مستفيداً، وأما المستفيدين من الاصباغ الخشنة بلغ عددهم 2 مستفيداً فقد وذلك خلال سبتمبر 2020.

جدول 1-4: يان مبالغ الدعم المنصرفة خلال شهر سبتمبر عن شهر أغسطس 2020

م	المادة		الزنة أو التعبئة	الكميات المنصرف عنها الدعم	الدعم المنصرف	
	فلس	دينار				
المواد الأساسية	(1) الشركة الكويتية للتموين					
	1	أرز بشاور	كيلو جرام	9487500	-	3430680
	2	السكر	كيلو جرام	7689000	-	578982
	3	حليب بودرة عادي	كرتون شد 6 علب	-	-	-
	4	زيت نباتي	كرتون شد 6 علب	171826	678	1013893
	5	معجون الطماطم	كرتون	128580/075	220	105249
	6	الدجاج	كيلو جرام	3032415	729	925390
	7	العدس	كيلو جرام	750000	-	41250
	8	الطحين	كيلو جرام	-	-	-
حليب ومغذيات الأطفال.	إجمالي دعم المواد الأساسية					
	1	مغذيات أطفال سيريلاك	كرتون عبوة 24 × 0.400 غرام	1000	-	18811
	2	حليب أطفال نان (1)	كرتون عبوة 12 × 0.400 غرام	-	-	-
	3	حليب أطفال نان (2)	كرتون عبوة 12 × 0.400 غرام	1000	800	15028
	4	حليب أطفال نان (3)	كرتون عبوة 12 × 0.400 غرام	4500	500	50314
	5	حليب أطفال سيملاك جولد (1)	كرتون عبوة 24 × 0.400 غرام	-	-	-
	6	حليب أطفال سيملاك جولد (2)	كرتون عبوة 24 × 0.400 غرام	1400	-	60137
	7	حليب أطفال سيملاك جولد (3)	كرتون عبوة 24 × 0.400 غرام	3000	500	103819
	8	مغذيات أطفال بدياشور كومبليت 1+	كرتون عبوة 24 × 0.400 غرام	300	300	9804
	9	حليب سيملاك توتال كمفورت (1)	كرتون عبوة 24 × 0.400 غرام	-	-	-
	10	حليب سيملاك توتال كمفورت (2)	كرتون عبوة 24 × 0.400 غرام	-	-	-
	11	حليب سيملاك كمفورت (3)	كرتون عبوة 24 × 0.400 غرام	2854	850	83550
	12	حليب أس 26 برو جولد	كرتون عبوة 24 × 0.400 غرام	350	970	10546
	13	حليب أس 26 بروميل جولد (2)	كرتون عبوة 24 × 0.400 غرام	1200	040	36161
	14	حليب أس 26 بروجرس جولد (3)	كرتون عبوة 24 × 0.400 غرام	1500	100	39812
	15	حليب أطفال أيتاميل (1)	كرتون عبوة 24 × 0.400 غرام	600	040	6203
	16	حليب أطفال أيتاميل (2)	كرتون عبوة 24 × 0.400 غرام	500	550	3770
	17	حليب أطفال بيبيلاك (1)	كرتون عبوة 24 × 0.400 غرام	350	860	4577
	18	حليب أطفال بيبيلاك (2)	كرتون عبوة 24 × 0.400 غرام	60	704	703
	19	نوفولاك (1)	كرتون عبوة 12 × 0.400 غرام	-	-	-
	20	نوفولاك (2)	كرتون عبوة 12 × 0.400 غرام	500	200	4217
	21	نوفولاك جينيو	كرتون عبوة 12 × 0.400 غرام	1850	940	15599
	22	كابريتا جولد (1)	كرتون عبوة 12 × 0.400 غرام	-	-	-
	23	كابريتا جولد (2)	كرتون عبوة 12 × 0.400 غرام	-	-	-
24	كابريتا جولد (3)	كرتون عبوة 12 × 0.400 غرام	500	-	7500	
إجمالي دعم حليب ومغذيات الأطفال						
إجمالي الدعم المنصرف للشركة الكويتية للتموين						
(2) شركة اسمنت الكويت	- اسمنت أسود للمستفيدين من القروض العقارية		كيس زنة 50 كجم	15500	-	14880
(3) شركة (الصناعات الوطنية الكويتية	- طابوق جيرى للمستفيدين من القروض العقارية		متر مكعب	1	-	1575
(4) الشركة الكويتية للتموين	1	اسمنت	كيس	427586	688	431006
	2	الحديد	طن	3629	050	643966
	3	طابوق الأبيض العازل	متر مربع	9660	625	166091
	4	التكليف	مستفيد	70	-	367500
	5	الخرسانة	متر مكعب	17250	-	340515
	6	طابوق اسمنتى	طابوقة	1346	400	180902
	7	الأطعم الصحية	مستفيد	234	500	76072
	8	أسلاك كهربائية	مستفيد	172	-	269115
	9	السيراميك و البورسلان	مستفيد	14	-	22050
	10	التكسية الخارجية	مستفيد	126	-	196665
	11	عازل مائي	مستفيد	1	-	1575
إجمالي الدعم المنصرف للمواد الإنشائية						
إجمالي الدعم المنصرف لشهر أغسطس 2020 هو تسعة مليون و مائتان وسبعة وسبعون ألفاً وتسعمائة وسبعة عشره دينار و 244 فلساً فقط لا غير						

جدول 4-2: مبالغ الدعم المنصرفة حسب المجموعات الرئيسية خلال شهر سبتمبر 2020 مقارنة بشهر سبتمبر 2019

القيمة لأقرب ألف ديك

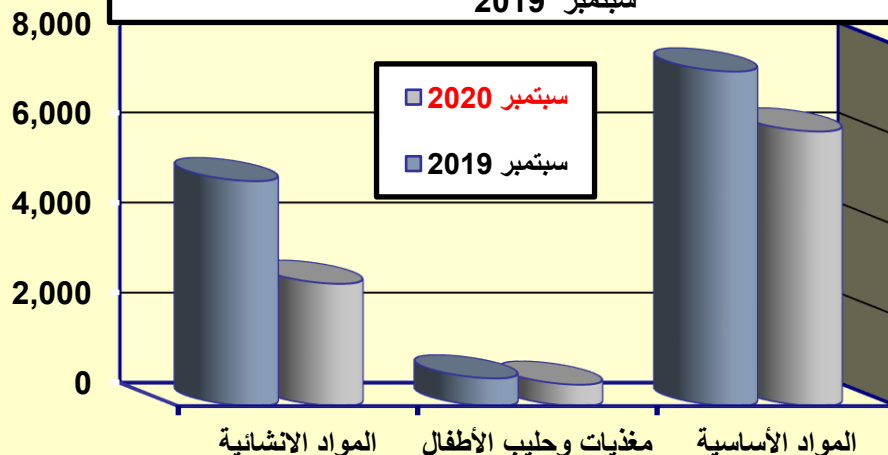
البيان	سبتمبر 2020	سبتمبر 2019	التغير (%)
المواد الأساسية	6,095	7,427	(18)
الحليب ومغذيات الأطفال	471	261	80
*المواد الإنشائية	2,712	4,992	(46)
إجمالي الدعم المنصرف	9,278	12,680	(27)

جدول 4-3: المستفيدين من المواد الإنشائية المدعومة خلال شهر سبتمبر 2020

المادة	الوحدة	عدد المستفيدين	الكمية
أسمنت	كيس	206	350,170
حديد	طن	168	7,347
طابوق جيرى	متر مربع	2	2,300
طابوق أبيض عازل	متر مكعب	167	14,990
طابوق إسمنتي	طابوقة	166	2,234,500
خرسانة جاهزة	متر مكعب	163	65,610

المادة	عدد المستفيدين	المبلغ (د.ك)
التكليف المركزي	142	710,000
الأطعم الصحية	454	137,250
السيراميك والبورسلان	18	27,900
أسلاك كهرباء	237	352,700
الطابوق تكسيه خارجية	164	243,500
الأصباغ الخشنة	2	-

قيمة الدعم حسب المجموعات الرئيسية للمواد خلال شهر سبتمبر 2020 مقارنة بشهر سبتمبر 2019



المؤشرات التجارية

(العلامات التجارية)

أولاً: العلامات التجارية:

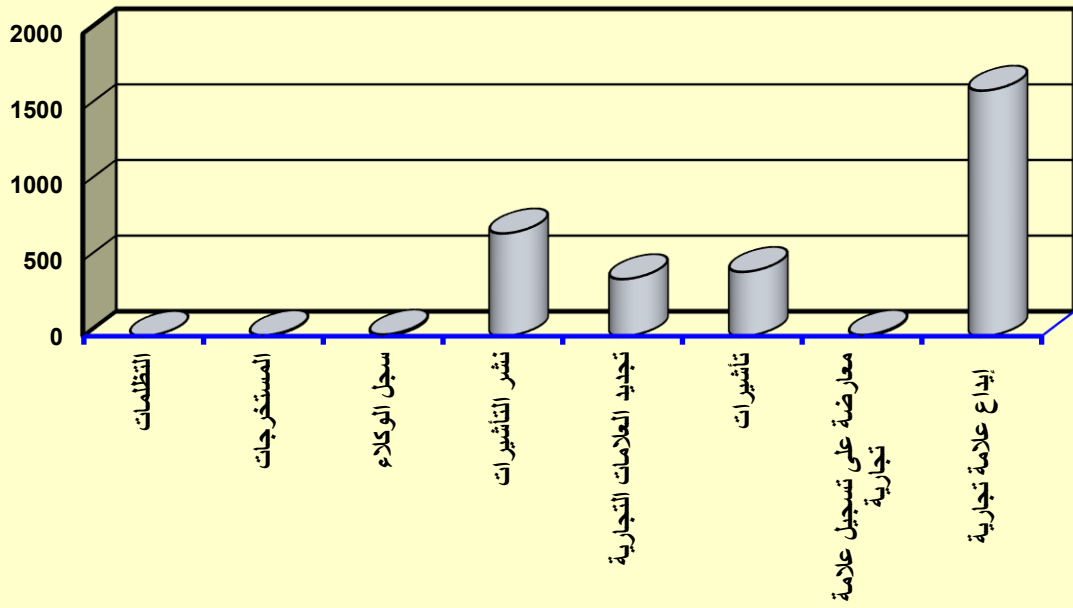
- 1- بلغ إيداع علامة تجارية 1622 معاملة، خلال شهر سبتمبر 2020.
- 2- بلغ معارضة على تسجيل علامة تجارية 7 معاملة خلال شهر سبتمبر 2020.
- 3- بلغ تأشير على علامة تجارية 424 معاملة، خلال شهر سبتمبر 2020.
- 4- بلغ طلب تجديد علامة تجارية 376 معاملة، خلال شهر سبتمبر 2020.
- 5- بلغ نشر التأشير 678 معاملة، خلال شهر سبتمبر 2020.
- 6- بلغ سجل تجاري الوكلاء 10 معاملة، خلال شهر سبتمبر 2020.
- 7- بلغت المستخرجات 5 معاملة، خلال شهر سبتمبر 2020.
- 8- وأما بالنسبة إلى التظلمات، فلم يتم عمل أي معاملة خلال شهر سبتمبر 2020.

جدول 1-5: معاملات قسم العلامات التجارية خلال شهر سبتمبر 2020

النسبة المئوية (%)	الرسوم (د.ك)	العدد	نوع المعاملة
52	89,275	1,622	إيداع علامة تجارية
0	665	7	معارضة على تسجيل علامة تجارية
14	14,380	424	تأشير
12	104,590	376	تجديد علامات تجارية
22	24,395	678	نشر التأشير
0	1,400	10	سجل الوكلاء
-	225	5	المستخرجات
0	-	-	التظلمات
100	234,930	3,122	الإجمالي

* سجل الوكلاء والتظلمات جديدة تم إضافتها في يوليو 2018
* تم تغيير الإحصائية من قبل إدارة العلامات التجارية منذ شهر يوليو 2018

معاملات العلامات التجارية لشهر سبتمبر 2020



المعارض الداخلية والدولية

تم وقف اصدار المعارض المؤقتة كأجراء احترازي للوقاية من فيروس كورونا المستجد بتعميم رقم (5) لعام 2020 بتاريخ 2020/2/26 حتى اشعار آخر.