الفهـــرس

الموضوع
المقدمة
التراخيص التجارية:
أولاً: قطاع الشركات
الصادرات الكويتية:
أولاً: الصادرات للدول العربية
ثانياً: الصادرات لدول العالم
ثالثاً: الصادرات لدول مجلس التعاون الخليجي
تراخيص الإستيراد
المعادن الثمينة
الـدعـــــم
المؤشرات التجارية
أولاً: السجل التجاري
ثانيا: الوكالات التجارية
ثالثا: العلامات التجارية
المعارض

للمراسلات أو الإستفسار الرجاء الإتصال على الأرقام التالية:
هاتف: 22483215 – 22483279 – 22483219
فاكس: 22451126

المقدمة

النشرة التجارية الشهرية هي إصدار شهري يهتم برصد أهم إنجازات الوزارة، إضافة إلى أبرز الأحداث الاقتصادية، وتصدر خصيصاً للسادة متخذي القرار بوزارة التجارة والصناعة، وللمهتمين بالشؤون الاقتصادية بصفة عامة.

التراخيص التجارية

أولاً: قطاع الشركات:

1- الشركات المساهمة:

منحت الوزارة خلال شهر سبتمبر 2019 رخصتين للشركات المساهمة المقفلة والتي تعمل في مجال: تملك وبع وشراء أسهم سندات الشركات العقارية لحساب الشركة فقط في الكويت وفي الخارج، بيع وشراء السيارات وقطع غيارها. وأصدرت (11) رخصة لأفرع الشركات المساهمة المقفلة والتي تعمل في مجال: إدارة المعاهد ، الدواجن، مطعم، كافة أنواع التأمين التكافلي، سوق مركزي، الصيرفة ، حلويات ومعجنات آيس كريم وبوظة ، مطعم تجهيزات غذائية. كما أصدرت رخصتين لأفرع الشركات المساهمة العامة والتي تعمل في مجال : ألعاب تسلية الكبار.

إحصائية بعدد تراخيص الشركات المساهمة الرئيسية والمقفلة الصادرة خلال سبتمبر 2019 مقارنة مع سبتمبر 2018

البيان		سبتمبر 2019	سبتمبر 2018	نسبة التغيير%
شركات رئيسية	العامة	-	-	-
	المقفلة	2	3	(33.3)
	الإجمالي	2	3	(33.3)
شركات الفروع	العامة	2	-	-
	المقفلة	11	4	175
	الإجمالي	13	4	225

الصادرات الكويتية

بلغت جملة الصادرات الكويتية المنشأ خلال شهر سبتمبر 2019 حوالي 16 مليون د.ك موزعة على دول مجلس التعاون الخليجي، الدول العربية، وبقية دول العالم، حيث كان نصيب الصادرات للدول العربية حوالي 6.3 مليون د.ك محققة نسبة تقدر بحوالي 40%، وبلغت نسبة بقية دول العالم حوالي 21% محققة صادرات تقدر بحوالي 3.3 مليون د.ك، وبلغت قيمة الصادرات لدول مجلس التعاون الخليجي حوالي 6 مليون بنسبة تقدر بحوالي 39% من إجمالي الصادرات. ويلاحظ حدوث ارتفاع ملموس في قيمة إجمالي الصادرات بالنسبة لصادرات الشهر الماضي بلغت نسبته 31%، وبالنسبة للمقارنة بنفس الشهر من العام الماضي فقد حدث تصاعد ملحوظ جدا لصادرات الشهر يقدر بحوالي 263%.

صادرات شهر سبتمبر 2019 الكويتية المنشأ
مقارنة بشهري أغسطس 2019 وسبتمبر 2018

القيمة لأقرب ألف د.ك

م	مجموعات الدول المصدرة لها	قيمة صادرات سبتمبر 2019	قيمة صادرات أغسطس 2019	قيمة صادرات سبتمبر 2018
1	الدول العربية	6,366	3,401	2,900
2	بقية دول العالم	3,285	2,317	1,439
3	دول مجلس التعاون الخليجي	6,099	6,268	-
	جملة الصادرات	15,750	11,986	4,339
	الرقم القياسي لعام 2019 = 100	100	76	28

*تم إضافة إحصائية جديدة من شهر سبتمبر 2018

أولاً: الصادرات الكويتية المنشأ لمجموعة العربية:

احتلت العراق مقدمة هذه الدول محققة صادرات تقدر بحوالي 4 مليون د.ك بنسبة تقدر بحوالي 58% من إجمالي الصادرات إلى الدول العربية. تليها الصادرات إلى الأردن محققة حوالي 20%، حيث كانت جملة صادراتها تقدر بحوالي 1 مليون د.ك. يليهما في المرتبة الثالثة كل من مصر ولبنان حيث حققتا نسبة تقدر بحوالي 6% لكل منهما، وبلغت قيمة صادراتهما حوالي 355 ألف د.ك، و 351 ألف د.ك على التوالي. وفي المرتبة الرابعة الجزائر حيث بلغت قيمة صادراتها حوالي 333 ألف د.ك بنسبة تقدر بحوالي 5%، وأما بقية الصادرات لهذا الشهر فقد كانت موزعة على كل من اليمن، سوريا، المغرب، تونس، ليبيا، والسودان.

ويلاحظ حدوث ارتفاع ملحوظ لصادرات هذا الشهر للدول العربية بالنسبة لصادرات الشهر الماضي تقدر نسبته بحوالي 87%، كما حدث ارتفاع ملحوظ جدا لصادرات الشهر للدول العربية مقارنة بصادرات نفس الشهر من العام الماضي بنسبة قدرت بحوالي 120%.

صادرات شهر سبتمبر 2019 الكويتية المنشأ مقارنة بشهري أغسطس 2019 وسبتمبر 2018 لمجموعة الدول العربية

القيمة لأقرب ألف د.ك

م	الدول المصدرة إليها	قيمة صادرات سبتمبر 2019	قيمة صادرات أغسطس 2019	قيمة الصادرات سبتمبر 2018
1	مصر	355	832	194
2	اليمن	38	47	208
3	سوريا	44	-	-
4	لبنان	351	168	232
5	المغرب	72	131	-
6	تونس	206	142	256
7	الأردن	1,249	1,005	374
8	ليبيا	28	-	-
9	العراق	3,670	499	1,313
10	السودان	20	73	10
11	الجزائر	333	488	290
12	موريتانيا	-	-	23
13	فلسطين	-	16	-
	الإجمالي	6,366	3,401	2,900
	الرقم القياسي لعام 2019 = 100	100	53	46

شهادات المنشأ الصادرة للدول العربية حسب أهم المنتجات الوطنية خلال سبتمبر 2019

م	الدول المصدر إليها	عدد الشهادات الصادرة	أهم المنتجات الكويتية الصادر لها شهادات المنشأ	القيمة الإجمالية (د.ك)
1	العراق	114	عازل صوف حراري - منتجات ورقية وكرتون - صودا كاوية قشور - أصواف وألياف زجاجية - غازات سائلة - قناني زجاجية - مواد غذائية - أجهزة تكييف	3,670,200
2	الأردن	135	زيوت - قضبان ألمونيوم - منتجات ورقية وكرتون - بروفايلات ألمونيوم - صودا كاوية قشور - أصواف وألياف زجاجية - غازات سائلة - قناني زجاجية	1,248,616
3	مصر	27	أكياس ورقية - زيوت محرك - حبيبات بلاستيكية - أطباق فوم - أصواف وألياف زجاجية	355,212
4	لبنان	28	علب كرتون فارغة - غازات منوعة - منتجات ورقية وكرتون - أنابيب ووصلات بلاستيكية - أصواف وألياف زجاجية - غازات سائلة - قناني زجاجية - مواد غذائية - حبيبات بلاستيكية - بولي إثيلين	350,805
5	الجزائر	7	حبيبات بلاستيكية - صودا كاوية قشور	332,531
6	تونس	17	حبيبات بلاستيكية - صودا كاوية قشور - أصواف وألياف زجاجية	205,678
7	المغرب	4	صودا كاوية قشور - حبيبات بلاستيكية - مواد غذائية - أطباق ألمونيوم	72,020
8	سوريا	5	أجهزة تكييف - صودا كاوية قشور - أكياس ورقية	43,611
9	اليمن	2	صودا كاوية قشور - مواد غذائية - زيوت محرك	37,909
10	ليبيا	2	مواد غذائية	28,390
11	السودان	3	أصواف وألياف زجاجية - بوليميرك - مواد غذائية	20,593
12	فلسطين	1	زيوت محرك	742
الإجمالي		345		6,366,308

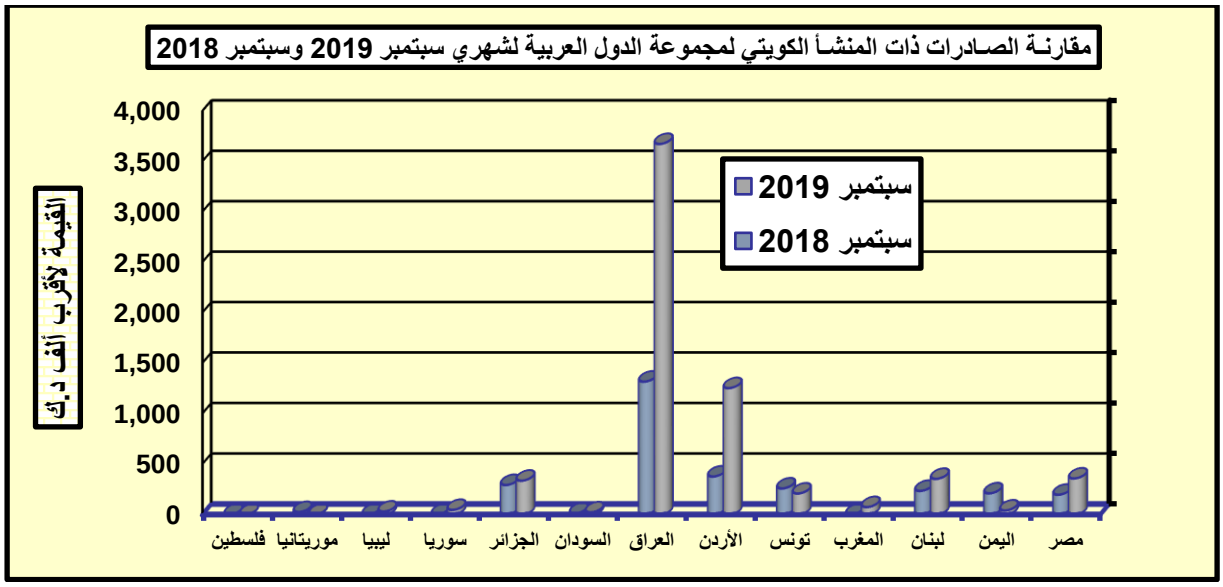

ثانياً: الصادرات الكويتية المنشأ لدول العالم الأخرى:

أما بالنسبة إلى الصادرات لدول العالم الأخرى فقد احتلت إيطاليا مقدمة دول العالم المصدر إليها حيث بلغت قيمة صادراتها حوالي 1 مليون د.ك بنسبة تقدر بحوالي 30% من إجمالي الصادرات إلى دول العالم الأخرى. واحتلت المرتبة الثانية كل من بلجيكا وتركيا بصادرات تقدر بحوالي 574 ألف د.ك بنسبة تقدر بحوالي 18% لكل منهما من إجمالي الصادرات. واحتلت أسبانيا المرتبة الثالثة حيث بلغت جملة صادراتها حوالي 396 ألف د.ك بنسبة تقدر بحوالي 12% من إجمالي الصادرات إلى دول العالم. وأما بقية صادرات دول العالم الأخرى خلال هذا الشهر فقد كانت موزعة على كل من فرنسا، ليتوانيا، نيجيريا، اليونان، غويانا، قبرص، بولندا، سلوفينيا، سنغافورة، سيريلانكا، أمريكا، بنيين، وهونغ كونغ.

ويلاحظ حدوث ارتفاع واضح لصادرات بقية دول العالم الأخرى خلال هذا الشهر بالنسبة للشهر الماضي بنسبة تقدر بحوالي 42%، كما حدث ارتفاع ملحوظ جدا لصادرات الشهر لبقية الدول الأخرى بالنسبة لصادرات نفس الشهر من العام الماضي يقدر بحوالي 128%.

قيمة الصادرات الكويتية المنشأ
لدول العالم الأخرى خلال شهر سبتمبر 2019

م	الدول المصدر إليها	القيمة لأقرب ألف د.ك	النسبة (%)
1	إيطاليا	1,000	30.4
2	بلجيكا	574	17.5
3	تركيا	574	17.5
4	أسبانيا	396	12.1
5	فرنسا	302	9.2
6	ليتوانيا	119	3.6
7	نيجيريا	59	1.8
8	اليونان	49	1.5
9	غويانا	48	1.5
10	قبرص	37	1.1
11	بولندا	30	0.9
12	سلوفينيا	28	0.9
13	سنغافورة	21	0.6
14	سيريلانكا	20	0.6
15	أمريكا	18	0.5
16	بنيين	6	0.2
17	هونغ كونغ	4	0.1
	الإجمالي (سبتمبر 2019)	3,285	100
	الإجمالي للشهر السابق من نفس العام (أغسطس 2019)	2,317	-
	الإجمالي لنفس الشهر من العام السابق (سبتمبر 2018)	1,439	-

شهادات المنشأ الصادرة لدول العالم الأخرى حسب أهم المنتجات خلال شهر سبتمبر 2019

م	الدول المصدر إليها	عدد الشهادات الصادرة	أهم المنتجات الكويتية الصادر لها شهادات المنشأ	القيمة الإجمالية (د.ك)
1	إيطاليا	8	بولي إيثيلين - حبيبات بلاستيكية - ديثيلين غلايكول	1,000,135
2	بلجيكا	5	بولي إيثيلين - صودا كاوية قشور	574,266
3	تركيا	24	بولي إيثيلين - إيثيلين غلايكول	573,524
4	أسبانيا	9	ديثيلين غلايكول - بولي إيثيلين	396,202
5	فرنسا	11	بولي إيثيلين	301,803
6	ليتوانيا	1	فيرو سيليكون	119,196
7	نيجيريا	1	صودا كاوية قشور	59,079
8	اليونان	4	بولي إيثيلين	48,598
9	غويانا	2	وايت سبريت - صودا كاوية قشور	48,310
10	قبرص	1	بولي إيثيلين	36,811
11	بولندا	1	بولي إيثيلين	29,759
12	سلوفينيا	2	بولي إيثيلين	28,021
13	سنغافورة	1	أصباغ	20,679
14	سيريلانكا	2	وايت سبريت - صودا كاوية قشور	20,547
15	أمريكا	2	فيرو سيليكون	17,842
16	بنيين	1	وايت سبريت	5,663
17	هونغ كونغ	1	مواد غذائية	4,570
18	كينيا	1	رول اب	374
19	المانيا	2	أكواب وأطباق فوم	9
الإجمالي		79		3,285,388

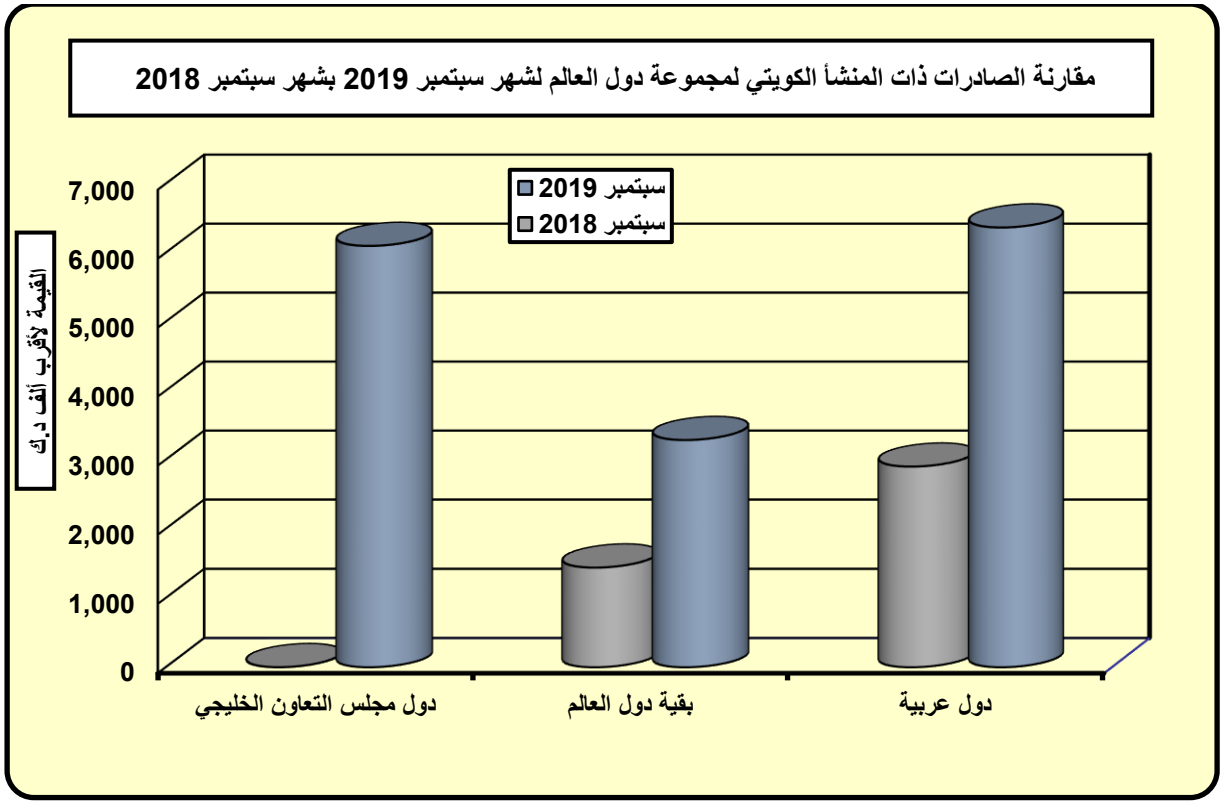

ثالثاً: الصادرات الكويتية المنشأ لدول مجلس التعاون الخليجي:

أما بالنسبة إلى الصادرات لدول مجلس التعاون الخليجي فقد احتلت دولة قطر مقدمة الدول الخليجية المصدر إليها حيث بلغت قيمة صادراتها حوالي 2.5 مليون د.ك بنسبة تقدر بحوالي 40% من إجمالي الصادرات. واحتلت المملكة العربية السعودية المرتبة الثانية بصادرات تقدر بحوالي 2.3 مليون د.ك بنسبة تقدر بحوالي 39% من إجمالي الصادرات. واحتلت دولة الإمارات العربية المتحدة المرتبة الثالثة حيث بلغت جملة صادراتها حوالي 974 ألف د.ك بنسبة تقدر بحوالي 16% من إجمالي الصادرات إلى دول الخليج. وأما بقية الصادرات خلال هذا الشهر فقد كانت موزعة على كل من سلطنة عمان، والبحرين.

ويلاحظ حدوث انخفاض بسيط لصادرات دول مجلس التعاون الخليجي خلال هذا الشهر بالنسبة للشهر الماضي بنسبة تقدر بحوالي 3%، بينما حدث ارتفاع ملحوظ جدا لصادرات الشهر دول مجلس التعاون الخليجي بالنسبة لصادرات نفس الشهر من العام الماضي يقدر بحوالي 107%.

صادرات شهر سبتمبر 2019 الكويتية المنشأ مقارنة
بشهري أغسطس 2019 وسبتمبر 2018 لدول مجلس التعاون الخليجي

القيمة لأقرب ألف د.ك

م	الدول المصدرة إليها	قيمة صادرات سبتمبر 2019	قيمة صادرات أغسطس 2019	قيمة الصادرات سبتمبر 2018
1	المملكة العربية السعودية	2,371	487	134
2	قطر	2,470	4,703	967
3	دولة الإمارات العربية المتحدة	974	703	395
4	سلطنة عمان	100	165	108
5	العراق	-	-	1,313
6	مملكة البحرين	184	210	24
	الإجمالي	6,099	6,268	2,941
	الرقم القياسي لعام 2019 = 100	100	103	48

*إحصائية جديدة تم إضافتها من شهر سبتمبر 2018

شهادات المنشأ الصادرة لدول مجلس التعاون الخليجي حسب أهم المنتجات خلال شهر سبتمبر 2019

م	الدول المصدر إليها	عدد الشهادات الصادرة	أهم المنتجات الكويتية الصادر لها شهادات المنشأ	القيمة الإجمالية (د.ك)
1	دولة قطر	377	هيبو كلورايد الصوديوم - غازات سائلة منوعة - أصواف وألياف زجاجية - زوايا حديد - قطع جسور حديد - ألواح زجاجية - أبواب وأثاث - علب كرتون فارغة - بولي بروبلين - حبيبات بلاستيكية - أبواب معدنية واكسسواراتها - مواشي وطيور متنوعة	2,469,628
2	المملكة العربية السعودية	321	السيليكون - أكياس ورقية - قناني زجاجية - صودا كاوية سائلة - غازات منوعة سائلة - مواد غذائية - منتجات إيروسول وسوائل	2,370,941
3	الإمارات العربية المتحدة	184	حمض هيدروكلوريك - صودا كاوية قشور - غازات منوعة سائلة - قناني زجاجيه	973,863
4	مملكة البحرين	75	هيبو كلورايد الصوديوم - مخاليط غازات سائلة - وايت سبريت - مذيب أبيض - منتجات إيروسول وسوائل - مواد غذائية	184,223
5	سلطنة عمان	32	حمض هيدروكلوريك - صودا كاوية قشور - غازات منوعة سائلة - قناني زجاجية - مذيب أبيض - صناديق كرتون فارغة - السيليكون الحديدي - حمام وطيور منوعة	100,062
	الإجمالي	989		6,098,716

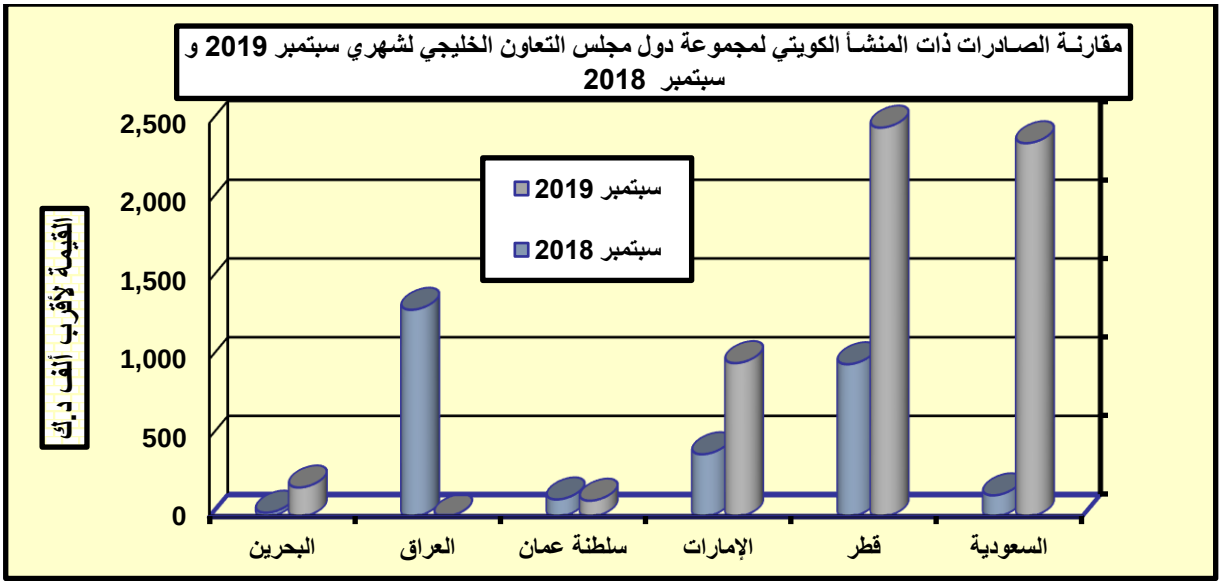

بيان مقارنة للصادرات الكويتية المنشأ الصادرة لدول العالم
موزعة جغرافيا خلال شهر سبتمبر 2019

البيـــان	عدد الشهادات الصادرة	القيمة الإجمالية (د.ك)
دول مجلس التعاون الخليجي	989	6,098,716
آسيا	289	5,397,680
أفريقيا	65	1,127,850
أوروبا	68	3,108,324
استراليا	-	-
الأمريكتين	2	17,842
الإجمالي	1413	15,750,412

* تم إضافته من شهر مارس 2018.

تراخيص الإستيراد

شهد شهر سبتمبر 2019 ارتفاعا في أعداد تراخيص الاستيراد الصادرة (الجديدة، المجددة، المؤقتة) بنسبة 16% مقارنة بما صدر خلال شهر أغسطس 2019، وقد بلغت جملة هذه التراخيص 1982 ترخيصاً. بينما حدث ارتفاع يقدر بحوالي 22% لتراخيص الاستيراد عما سبق إصداره لنفس الشهر من العام الماضي.

وكان نصيب تراخيص الاستيراد العامة 1024 ترخيصاً بنسبة تقدر حوالي 52% خلال الشهر، أما تراخيص الاستيراد المؤقت فكان عددها 958 ترخيصا، ويلاحظ حدوث انخفاض طفيف لتراخيص الإستيراد المؤقت قدر حوالي 1% مقارنة مع نفس الشهر من العام الماضي.

كما بلغت أعداد تراخيص الاستيراد العامة الجديدة 137 ترخيصاً خلال الشهر، وذلك مقابل 296 ترخيصاً خلال سبتمبر الماضي، وذلك بانخفاض ملحوظ قدر بحوالي 54%.

أما التراخيص التي تم تجديدها فكان عددها 887 ترخيصاً خلال الشهر، وذلك مقابل 1262 ترخيصاً خلال شهر سبتمبر من العام الماضي، وذلك بانخفاض ملموس بلغ حوالي 30%.

تراخيص الاستيراد المؤقت لشهر سبتمبر 2019
بالمقارنة مع شهر سبتمبر 2018

م	نوع البضاعة	سبتمبر 2019	سبتمبر 2018	التغير (%)
1	بضاعة	333	321	4
2	ملابس عسكرية	-	-	-
3	مواد كيماوية (سنوية)	78	83	(6)
4	صلبوخ	-	-	-
5	آلات تصوير ملونة	2	1	100
6	جمعيات	6	8	(25)
7	استثناء سيارات	301	251	-
8	سيارات	238	304	(22)
	الإجمالي	958	968	(1)

تراخيص الاستيراد العامة الصادرة خلال شهر

سبتمبر 2019 مقارنة مع شهر سبتمبر 2018 ونسبتها إليه

نوع المعاملة		تراخيص		المجموع
		جديدة	تم تجديدها	
تجار أفراد	سبتمبر 2019	16	155	171
	سبتمبر 2018	49	263	312
	التغير %	(67)	(41)	(45)
شركات ذ.م.م	سبتمبر 2019	112	613	725
	سبتمبر 2018	224	802	1,026
	التغير %	(50)	(24)	(29)
شركات تضامنية	سبتمبر 2019	4	21	25
	سبتمبر 2018	9	47	56
	التغير %	(56)	(55)	(55)
شركات توصية بسيطة	سبتمبر 2019	1	27	28
	سبتمبر 2018	3	55	58
	التغير %	(67)	(51)	(52)
شركات مساهمة	سبتمبر 2019	4	71	75
	سبتمبر 2018	11	95	106
	التغير %	(64)	(25)	(29)
الإجمالي	سبتمبر 2019	137	887	1,024
	سبتمبر 2018	296	1,262	1,558
	التغير %	(54)	(30)	(34)

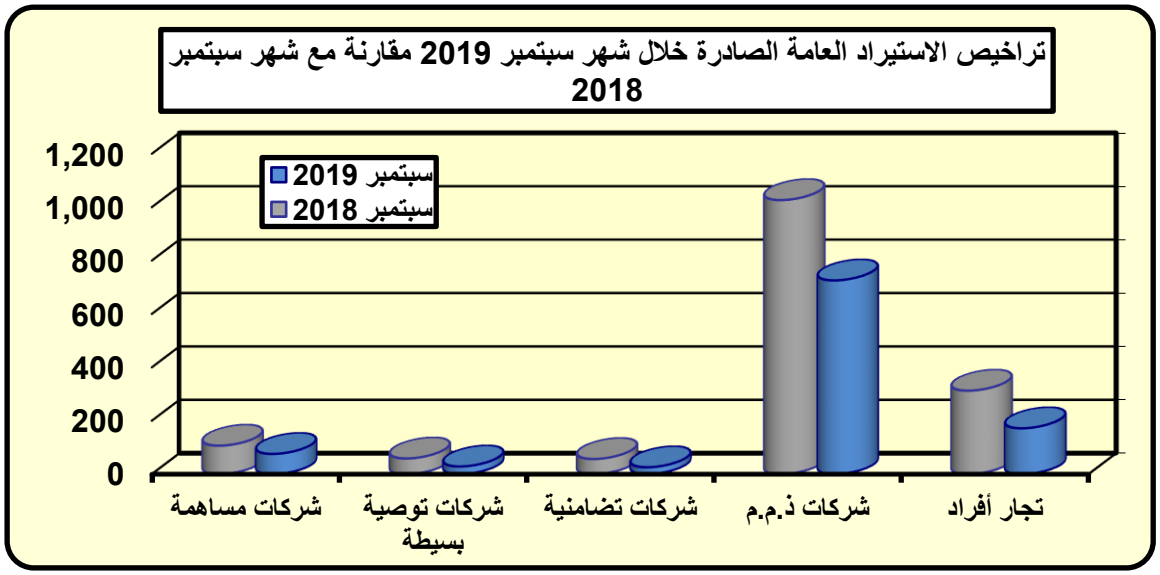

المعادن الثمينة

قامت الوزارة بدمغ حوالي 1.2 طن من الذهب خلال شهر سبتمبر 2019، وذلك مقابل حوالي 2.4 طن في شهر سبتمبر 2018 وهذا يشير إلى انخفاض ملحوظ تقدر نسبتة حوالي 50%، عما تم دمغة خلال شهر سبتمبر من العام الماضي.

كما حدث انخفاض لكميات الفضة التي تم دمغها خلال هذا الشهر بالمقارنة مع شهر سبتمبر 2018، حيث بلغت خلال الشهر حوالي 70.8 كجم بعدما سجلت حوالي 112.3 كجم خلال شهر سبتمبر من العام الماضي، أي انخفاض ملموس يقدر بحوالي 37%.

بينما حدث إرتفاع لكميات الأحجار ذات القيمة التي تم فحصها وتقييمها من قبل الوزارة، قدرت نسبته بحوالي 29% مقارنة مع سبتمبر الماضي، حيث بلغت كميات الأحجار 175 قطعة خلال الشهر الحالي، وذلك مقابل 136 قطعة خلال سبتمبر الماضي.

(لمزيد من التفاصيل انظر الجداول التالية)

كميات المصوغات والأحجار والرسوم المحصلة عليها
خلال شهر سبتمبر 2019 مقارنة بشهر سبتمبر 2018

البيان	سبتمبر 2109	سبتمبر 2108	التغير(%)
كميات الذهب التي تم دمغها (كيلوجرام)	1,234.731	2,455.407	(50)
رسوم دمغ الذهب (د.ك)	61,736.550	122,770.300	(50)
كميات الفضة التي تم دمغها (كيلوجرام)	70.846	112.367	(37)
رسوم دمغ الفضة (د.ك)	354.230	561.835	(37)
كميات الأحجار ذات القيمة التي تم فحصها وتقييمها (قطعة)	175.000	136.000	29
رسوم الفحص (د.ك)	151.840	233.520	(35)
كميات السبائك الذهبية والفضية (كيلوجرام)	344.388	1,385.568	(75)
رسوم السبائك (د.ك)	12,719.300	69,278.400	(82)

كميات الذهب المدموغة لشهر سبتمبر 2019 مقارنة بشهري أغسطس 2019 وسبتمبر 2018 حسب العيار

الوزن
بالكيلو جرام

البيان		عيار 22	عيار 21	عيار 18	بلاتين عيار (950)	الإجمالي
سبتمبر 2019	مصدر محلي	149.82	535.012	23.903	-	708.735
	مصدر خارجي	305.320	70.114	149.355	1.207	525.996
	الإجمالي	455.14	605.126	173.258	1.207	1,234.731
أغسطس 2019	مصدر محلي	148.972	462.472	19.052	-	630.496
	مصدر خارجي	245.957	61.090	112.388	0.589	420.024
	الإجمالي	394.929	523.562	131.440	0.589	1,050.520
سبتمبر 2018	مصدر محلي	201.41	929.273	13.301	-	1,143.984
	مصدر خارجي	652.900	440.455	218.068	-	1,311.423
	الإجمالي	854.31	1,369.728	231.369	-	2,455.407

* تم إضافة البلاتين من شهر فبراير 2017

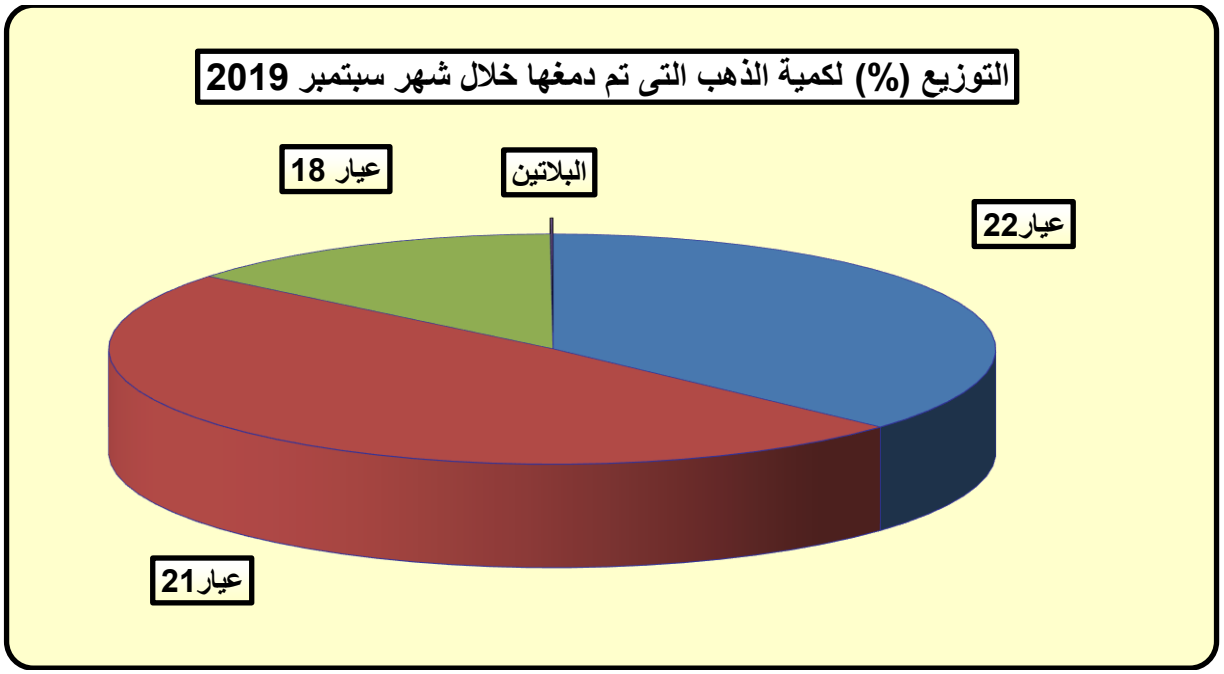

الـــدعـــــم

- قدمت الوزارة خلال شهر سبتمبر 2019 دعماً للعديد من المواد يقدر بما يقارب 12.6 مليون دينار كويتي (12,680,533) د.ك، وبذلك يكون قد انخفض دعمه بنسبة قدرت بحوالي 3% عن الشهر الماضي.

- حظيت مجموعة المواد الأساسية التي تصرف عن طريق البطاقة التموينية لهذا الشهر على دعم يقدر بحوالي 7 مليون د.ك، ونسبتها حوالي 59% من إجمالي الدعم المشار إليه آنفا. وتشمل هذه المجموعة على أرز بشاور، السكر، زيت نباتي ، معجون الطماطم والدجاج .

- ويلاحظ أنه قد ارتفع دعمها بنسبة قدرت بحوالي 23% مقارنة بشهر أغسطس الماضي. لكن إذا أضيف إلى هذه المجموعة دعم مغذيات وحليب الأطفال بنسبة تقدر بحوالي 2% من إجمالي الدعم وبذلك تكون جملة الدعم لشركة مطاحن الدقيق حوالي 61% من إجمالي الدعم المنصرف خلال سبتمبر2019 .

هذا وقد تم صرف قيمة دعم المواد السابقة إلى شركة مطاحن الدقيق والمخابز الكويتية ، والتي قدرت جملتها بما يقارب 7.6 مليون د.ك، وارتفع دعمها بنسبة تقدر بحوالي 11% عن ما تم صرفه في الشهر الماضي .

- بلغت قيمة دعم الإسمنت الأسود لشركة اسمنت الكويت حوالي 25 ألف د.ك ، بنسبة قدرت بحوالي 0.1% من إجمالي الدعم . ويلاحظ حدوث انخفاض لدعمه بنسبة بسيطة قدرت بحوالي 1% عن الشهر الماضي .

- بلغت قيمة دعم الطابوق الجيري لشركة الصناعات الوطنية الكويتية حوالي 3 آلاف د.ك ، بنسبة ضئيلة جداً لا تكاد تذكر . ويلاحظ حدوث انخفاض لدعمه بنسبة قدرت بحوالي 7% عن الشهر الماضي .

- بلغت قيمة دعم الإسمنت لشركة مطاحن الدقيق والمخابز الكويتية حوالي 485 ألف د.ك ، بنسبة قدرت بحوالي 4% من إجمالي الدعم . ويلاحظ حدوث انخفاض لدعمه بنسبة قدرت بحوالي 3% عن الشهر الماضي .

- بلغ دعم الحديد الذي قدمته الوزارة خلال الشهر حوالي 1.3 مليون د.ك ، وهو يمثل نسبة تقدر حوالي 11% من دعم الشهر . ويلاحظ حدوث بنسبة قدرت بحوالي 25% مقارنة مع الشهر الماضي .

- وبلغ دعم الطابوق الأبيض العازل خلال هذا الشهر حوالي 299 ألف د.ك ، وبنسبة قدرت بحوالي 2% من إجمالي دعم الشهر . ويلاحظ حدوث ارتفاع بسيط جداً لا يكاد يذكرمقارنة بالشهر الماضي .

- بلغ دعم التكييف حوالي 871 ألف د.ك ، بنسبة تقدر حوالي 7% من إجمالي الدعم . ويلاحظ حدوث انخفاض ملموس يقدر بحوالي 31% مقارنة بالشهر الماضي .

- وبلغ دعم الخرسانة حوالي 1 مليون د.ك خلال الشهر الحالي، بنسبة تقدر بحوالي 9% من إجمالي دعم الشهر. ويلاحظ حدوث انخفاض بنسبة قدرت بحوالي 4% عن الشهر الماضي .

- أما بالنسبة للطابوق الإسمنتي فقد بلغ دعمه حوالي 322 ألف د.ك ، بنسبة قدرت بحوالي 3% من إجمالي دعم الشهر . ويلاحظ حدوث انخفاض ملموس قدر بحوالي 38% مقارنة بالشهر الماضي .

- بلغ دعم الأطقم الصحية حوالي 102 ألف د.ك، بنسبة ضئيلة قدرت بحوالي 0.8% من دعم الشهر. ويلاحظ حدوث ارتفاع يقدر بحوالي 12% مقارنة بالشهر الماضي .

- أما بالنسبة للأسلاك الكهربائية فقد بلغ دعمها حوالي 175 ألف د.ك بنسبة قدرت بحوالي 1.3% من دعم الشهر. ويلاحظ حدوث ارتفاع بنسبة 7% مقارنة مع الشهر الماضي.

- بلغ دعم السيراميك والبورسلان حوالي 19 ألف د.ك ، بنسبة ضئيلة لا تكاد تذكر من إجمالي دعم الشهر. ويلاحظ حدوث انخفاض ملحوظ بنسبة قدرت حوالي 51% مقارنة بالشهر الماضي .

- بلغ دعم التكسية الخارجية حوالي 196 الف د.ك، بنسبة قدرت بحوالي 2% من إجمالي دعم الشهر. ويلاحظ حدوث انخفاض ملموس قدرت نسبته بحوالي 33% مقارنة بالشهر الماضي .

- بلغ دعم العازل المائي حوالي 3 الف د.ك، بنسبة ضئيلة لا تكاد تذكر من إجمالي دعم الشهر. ويلاحظ حدوث انخفاض ملموس قدرت نسبته بحوالي 38% مقارنة بالشهر الماضي .

هذا وقد تم صرف حوالي 642,815 كيس أسمنت إلى 356 مستفيداً ، بالإضافة إلى 15,394 طن من الحديد إلى 340 مستفيداً، كما تم صرف الطابوق الجيري إلى 5 مستفيدين ، وصرف الطابوق الأبيض العازل إلى 344 مستفيداً، وتم صرف الطابوق الإسمنتي إلى 341 مستفيداً ، وصرف الخرسانة الجاهزة إلى 334 مستفيداً، وكان صرف هذه المواد خلال شهر سبتمبر 2019 .

أما عدد المستفيدين من التكييف المركزي فقد بلغ 286 مستفيداً، وبلغ عدد المستفيدين من الأطقم الصحية 998 مستفيدا، وبلغ عدد المستفيدين من السيراميك والبورسلان 43 مستفيدا، وأما الأسلاك الكهربائية فكان عدد المستفيدين 366 مستفيدا، وأما المستفيدين من العازل المائي بلغ عددهم اثنين فقط ، والمستفيدين من الأصباغ الخشنة بلغ عددهم 407 مستفيد ، وذلك خلال سبتمبر 2019 .

مبالغ الدعم المنصرفة خلال شهر سبتمبر عن أغسطس 2019

المادة	الزنة أوالتعبئة	الكميات المنصرف عنها الدعم	الدعم المنصرف	
			فلس	دينار
1) شركة مطاحن الدقيق والمخابز الكويتية:				
أولاً: المواد الأساسية				
أرز بشاور	كيلو جرام	15,000,000	-	5,799,900
السكر	كيلو جرام	1,000,000	-	61,200
حليب بودرة عادي	كرتون شد 6 علب	-	-	-
زيت نباتي	كرتون شد 6 علب	139,250	500	714,352
معجون الطماطم	كرتون	11,699,425	284	116,292
الدجاج	كيلو جرام	2,676,740	579	735,214
العدس	كيلو جرام	-	-	-
الطحين	كيلو جرام	-	-	-
إجمالي دعم المواد الأساسية			363	7,426,959
مغذيات أطفال سيريلاك	كرتون عبوة0.400x24غ	1,500	500	28,216
حليب أطفال نان (1)	كرتون عبوة 0.400x12 غ	500	400	7,514
حليب أطفال نان (2)	كرتون عبوة 0.400x12 غ	1,850	280	27,803
حليب أطفال نان (3)	كرتون عبوة 0.400x12 غ	3,500	500	39,133
حليب أطفال سيميلاك جولد (3)	كرتون عبوة 0.400x24 غ	200	300	6,921
حليب أطفال سيميلاك توتال كمفورت(2)	كرتون عبوة 0.400x24 غ	40	120	1,175
حليب أطفال سيميلاك كمفورت(3)	كرتون عبوة 0.400x24 غ	1,993	075	58,345
حليب اس 26 برو جولد	كرتون عبوة 0.400x24 غ	300	260	9,040
حليب اس 26 بروميل جولد (2)	كرتون عبوة 0.400x24 غ	700	940	21,093
حليب اس 26 بروجرس جولد (3)	كرتون عبوة 0.400x24 غ	1,150	610	30,522
حليب أطفال نوفولاك (1)	كرتون عبوة 0.400x24 غ	600	360	4,263
حليب أطفال نوفولاك (2)	كرتون عبوة 0.400x24 غ	1,400	360	11,805
نوفولاك جينيو	كرتون عبوة 0.400x24 غ	1,800	320	15,178
إجمالي دعم حليب ومغذيات الأطفال			025	261,013
إجمالي الدعم المنصرف لشركة مطاحن الدقيق والمخابز الكويتية			388	7,687,972
2) شركة إسمنت الكويت *اسمنت اسود للمستفيدين من القروض العقارية	كيس زنة 50 كجم	26,067	320	25,024
3) شركة الصناعات الوطنية الكويتية * طابوق جيري للمستفيدين من القروض العقارية	متر مكعب	2	-	2,940
4) شركة مطاحن الدقيق والمخابز الكويتية				
* اسمنت	كيس	475,960	200	485,479
* الحديد	طن	7,484	200	1,349,365
* الطابوق الأبيض العازل	متر مربع	17,134	-	299,845
* التكييف	مستفيد	166	-	871,500
* الخرسانة	متر مكعب	57,750	-	1,139,985
* الطابوق الإسمنتي	طابوقة	2,400,000	-	322,560
* الأطقم الصحية	مستفيد	293	500	102,007
* الأسلاك الكهربائية	مستفيد	111	-	175,035
* السيراميك والبورسلان	مستفيد	12	-	19,425
* التكسية الخارجية	مستفيد	131	-	196,455
*عازل مائي	مستفيد	2	-	2940
إجمالي الدعم المنصرف عن شهر أغسطس 2019			608	12,680,533

*نظرا لتأخر احصائيات الدعم من قبل الجهات الخارجية المختصة سوف يتم إدراج احصائية الشهر السابق .

مبالغ الدعم المنصرفة حسب المجموعات الرئيسية
خلال شهر سبتمبر 2019 مقارنة بشهر سبتمبر 2018

القيمة لأقرب ألف د.ك

البيان	سبتمبر 2019	سبتمبر 2018	التغير (%)
المواد الأساسية	7,427	6,657	12
الحليب ومغذيات الأطفال	261	162	61
*المواد الإنشائية	4,992	7,941	(37)
إجمالي الدعم المنصرف	12,680	14,760	(14)

* تشتمل على الحديد، الإسمنت، الطابوق الجيري، الطابوق الأبيض.

المستفيدين من المواد الإنشائية المدعومة خلال
شهر سبتمبر 2019

المادة	الوحدة	سبتمبر 2019	
		عدد المستفيدين	الكمية
أسمنت	كيس	356	642,815
حديد	طن	340	15,394
طابوق جيري	متر مربع	5	6,900
طابوق أبيض عازل	متر مكعب	344	31,740
طابوق إسمنتي	طابوقة	341	4,666,000
خرسانة جاهزة	متر مكعب	334	136,480

المادة	سبتمبر 2019	
	عدد المستفيدين	المبلغ (د.ك)
التكييف المركزي	286	1,430,000
الأطقم الصحية	998	297,500
السيراميك والبورسلان	43	62,600
أسلاك كهرباء	366	547,100
طابوق التكسية الخارجية	-	-
عازل حراري	-	-
عازل مائي	2	3,000
الأصباغ الخشنة	407	605,000

* ابتداءً من شهر مايو 2014 هناك بنود جديدة مضافة للجدول الأول وهناك جدول جديد.

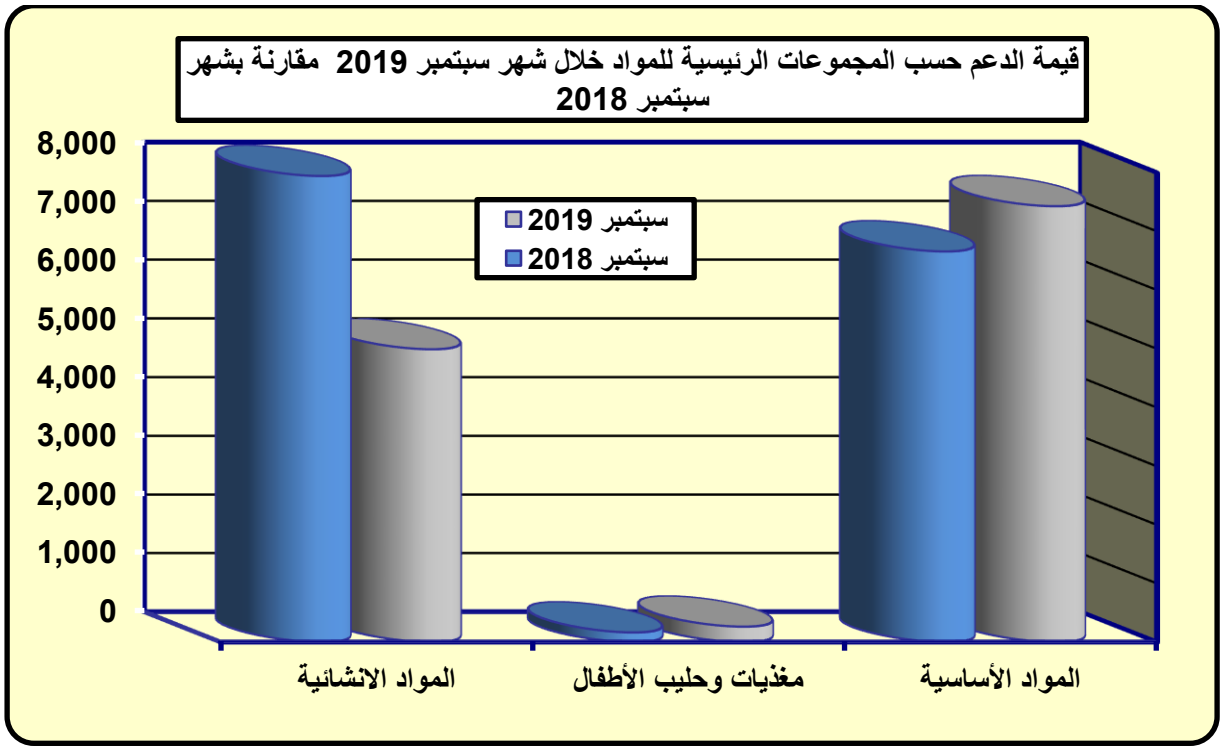
قيمة الدعم حسب المجموعات الرئيسية للمواد خلال شهر سبتمبر 2019 مقارنة بشهر سبتمبر 2018
8,000
7,000
6,000
5,000
4,000
3,000
2,000
1,000
0
سبتمبر 2019
سبتمبر 2018
المواد الانشائية
مغذيات وحليب الأطفال
المواد الأساسية

المؤشرات التجارية

(السجل التجاري – العلامات التجارية - الوكالات التجارية)

هناك العديد من المؤشرات التجارية التي تعكس الحالة في الاقتصاد الوطني. وهذه المؤشرات قد تكون دلالتها مباشرة على حالة الاقتصاد مثل منح الرخص للاستثمارات التجارية، ولكن في أحيان كثيرة قد تكون لها دلالة غير مباشرة وتعتبر انعكاسات أيضاً لأوضاع اقتصادية قائمة كما هو لمعاملات طلب تجديد للسجل التجاري أو/ والوكالات التجارية أو/ و العلامات والرخص التجارية. ونوضح في هذه العجالة المعاملات السابقة التي تمت خلال الشهر مع مقارنة مع نفس الشهر من العام الماضي، وهي تتضمن أنشطة عديدة من الأهمية إبرازها على الوجه التالي:

أولاً: السجل التجاري:

1- بلغ قيد الشركات 243 معاملة، بانخفاض واضح يقدر بحوالي 40% مقارنة مع شهر سبتمبر 2018.
2- بلغ قيد فروع الشركات 38 معاملة، بانخفاض ملموس قدر بحوالي 33% مقارنة بشهر سبتمبر 2018.
3- عدد المستخرجات الرسمية وصل إلى 2716 معاملة، بارتفاع واضح يقدر بحوالي 47% مقارنة بشهر سبتمبر 2018.
4- بلغت معاملات الرهن 90 معاملة، بتصاعد ملحوظ يقدر بحوالي 329% مقارنة بشهر سبتمبر 2018.
5- بلغ قيد شهادة السجل التجاري287 معاملة بانخفاض طفيف يقدر بحوالي 1% خلال شهر سبتمبر 2018.

معاملات قسم السجل التجاري خلال شهر سبتمبر 2019 مقارنة بشهر سبتمبر 2018

م	البيان	سبتمبر 2019	سبتمبر 2018	التغير (%)
1	قيد شركات رئيسي (أسماء تجارية)	243	402	(40)
2	قيد شركات فروع	38	57	(33)
3	عقود تعديل شركات	-	240	-
4	مستخرجات	2716	1851	47
5	رهن	90	21	329
6	شهادة سجل تجاري	287	291	(1.4)
	إجمالي المعاملات	3374	2862	18

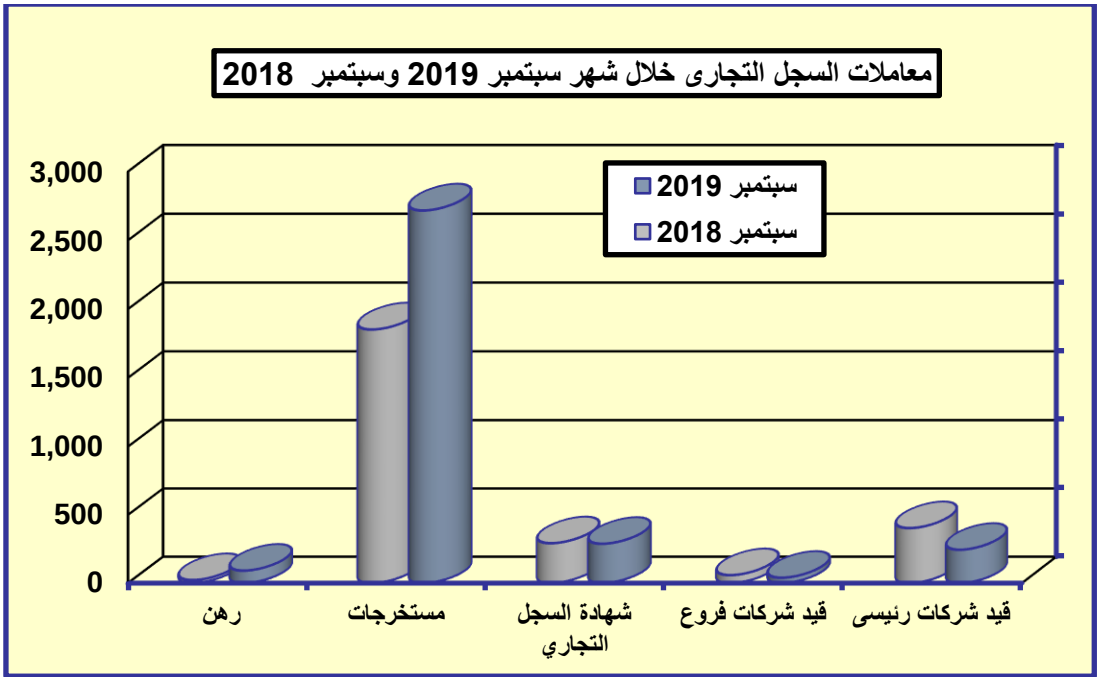

ثانياً: الوكالات التجارية:

1- بلغ طلب تسجيل وكالة تجارية 157 معاملة، بانخفاض يقدر بحوالي 16% مقارنة مع شهر سبتمبر 2018.

2- بلغ طلب تجديد وكالة تجارية 61 معاملة، بانخفاض يقدر بحوالي 24% مقارنة مع شهر سبتمبر 2018.

3- بلغ طلب تعديل وكالة تجارية 4 معاملات، بارتفاع ملموس يقدر بحوالي 33% مقارنة مع شهر سبتمبر 2018.

4- بلغ طلب الغاء وكالة تجارية 5 معاملات، بانخفاض ملموس يقدر بحوالي 38% خلال شهر سبتمبر 2019.

5- تم الرد على كتب الاستفسارات الواردة من داخل الوزارة بعدد 71 معاملة، بانخفاض يقدر بحوالي 16% مقارنة مع شهر سبتمبر 2018.

معاملات قسم الوكالات التجارية خلال شهر
سبتمبر 2019 مقارنة بشهر سبتمبر 2018

م	البيان	سبتمبر 2019	سبتمبر 2018	التغير (%)
1	طلب تسجيل وكالة تجارية	157	188	(16)
2	طلب تجديد وكالة تجارية	61	80	(24)
3	طلب تعديل وكالة تجارية	4	3	33
4	طلب الغاء وكالة تجارية	5	8	(38)
5	طلب بدل فاقد	-	1	-
6	الرد على كتب الاستفسارات الواردة من داخل الوزارة	71	85	(16)
	الإجمالي	298	365	(18)

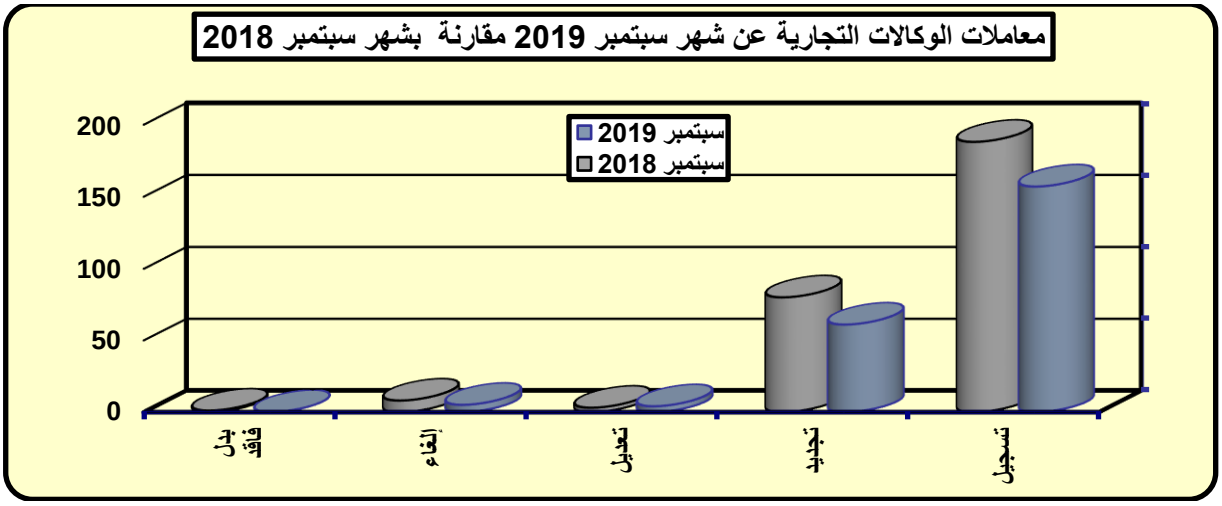

ثالثاً: العلامات التجارية:

1- بلغ إيداع علامة تجارية 2,736 معاملة، خلال شهر سبتمبر 2019.

2- بلغت معارضة على تسجيل علامة تجارية 22 معاملة، خلال شهر سبتمبر 2019.

3- بلغ تأشير على علامة تجارية 395 معاملة، خلال شهر سبتمبر 2019.

4- بلغ طلب تجديد علامة تجارية 277 معاملة، خلال شهر سبتمبر 2019.

5- بلغ طلب نشر التأشيرات 526 معاملة، خلال شهر سبتمبر 2019.

6- بلغ سجل الوكلاء 49 معاملة، خلال شهر سبتمبر 2019.

7- بلغت طلبات المستخرجات 15 معاملة، خلال شهر سبتمبر 2019.

8- بلغ طلب التظلمات 36 تظلم، خلال شهر سبتمبر 2019.

معاملات قسم العلامات التجارية خلال شهر
سبتمبر من عام 2019

نوع المعاملة	العدد	الرسوم (د.ك)	النسبة المئوية(%)
ايداع علامة تجارية	2,736	335,020	67
تسجيل علامة تجارية	22	2,090	1
تأشيرات	395	11,860	10
تجديد علامات تجارية	277	76,285	7
نشر التاشيرات	526	18,475	13
سجل الوكلاء	49	2,870	1
المستخرجات	15	150	-
التظلمات	36	1,620	1
الأجمالي	4,056	448,370	100

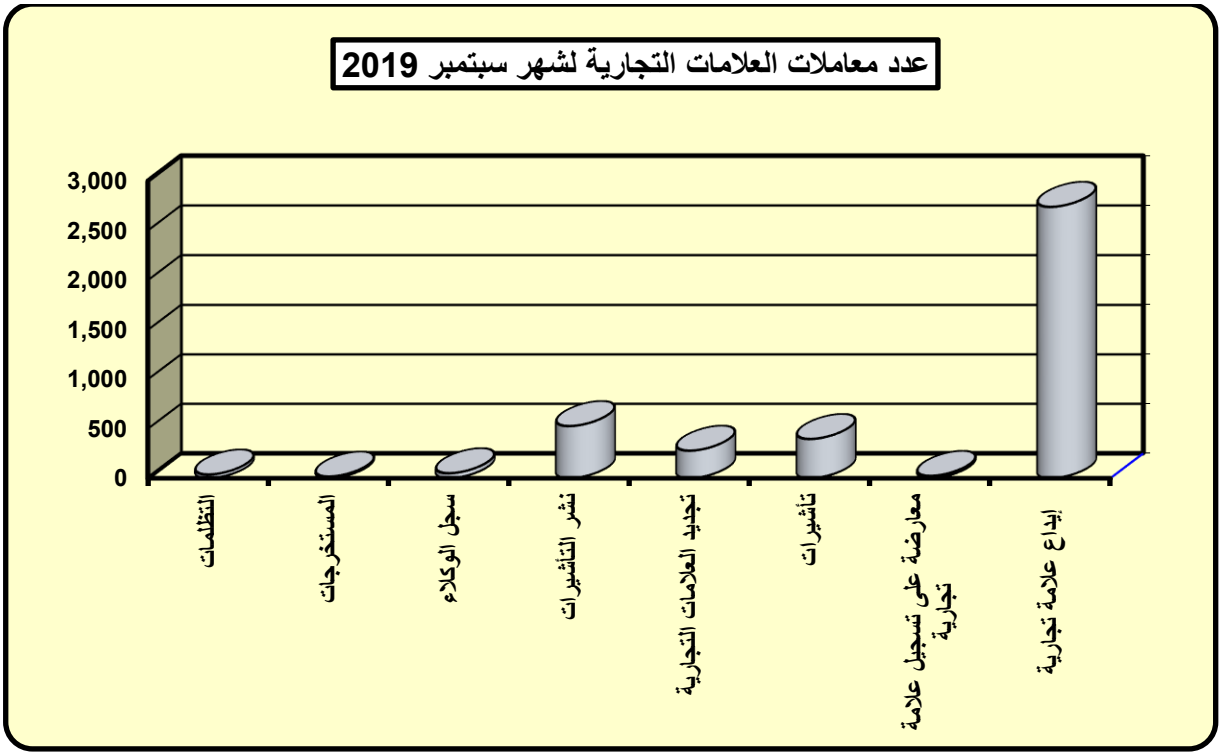
عدد معاملات العلامات التجارية لشهر سبتمبر 2019
3,000
2,500
2,000
1,500
1,000
500
0
التظلمات
المستخرجات
سجل الوكلاء
نشر التأشيرات
تجديد العلامات التجارية
تأشيرات
معارضة على تسجيل علامة تجارية
إيداع علامة تجارية

المعارض الداخلية والدولية

في ظل توجه الوزارة في تفعيل وتنشيط دور المعارض بدولة الكويت والمشاركة في معارض خارجية وداخلية، بلغ عدد المعارض الداخلية خلال شهر سبتمبر 2019 (3) معارض وهم: (معرض فرح إكسبو)، (معرض براند بست باي)، و(معرض هي للمرأة العربية).

وأما بالنسبة للمعارض المقامة على أرض المعارض الدولية بمنطقة مشرف فقد بلغ عددها (4) معارض وهم: (معرض مستلزمات الأسرة)، (معرض الخريف الأول)، (معرض الرياضة البرية والبحرية)، و(معرض بلاموكون 2019).

وأما بالنسبة للمعارض الدولية فلم يتم إقامة أي معرض خلال شهر سبتمبر 2019.

المعارض الداخلية والخارجية المقامة خلال شهر سبتمبر 2019 مقارنة بشهر سبتمبر 2018

م	البيان	سبتمبر 2019	سبتمبر 2018	التغير (%)
1	المعارض الخارجية	-	-	-
2	المعارض الداخلية	3	3	-
3	المعارض المقامة على أرض المعارض بمشرف	4	4	-
	الإجمالي	7	7	-