



2025

النشرة الاقتصادية الشهرية سبتمبر

موجز لأهم الإحصائيات والإنجازات الخاصة
بإدارات الوزارة

إعداد

إدارة التخطيط الإستراتيجي والبحوث

المحتويات

المقدمة

مركز الكويت للأعمال

إدارة الرقابة التجارية وحماية المستهلك

إدارة الإعلانات والتراخيص الترويجية

إدارة الشركات المساهمة

إدارة المعادن الثمينة

إدارة الخدمات العقارية والتقييم

إدارة مكافحة غسل الأموال وتمويل الإرهاب

إدارة العلامات التجارية وبراءة الاختراع

إدارة العلاقات الدولية

إدارة التمويل

أبرز القرارات الإدارية والوزارية الصادرة في شهر سبتمبر 2025

الخاتمة

المقدمة

نقدم لكم هذه النشرة الاقتصادية الشهرية هي إصدار شهري يرصد أهم الإحصائيات والإنجازات الخاصة في إدارات وزارة التجارة والصناعة وأبرز الأحداث الاقتصادية الشهرية، تصدر خصيصاً للمهتمين بالشؤون الاقتصادية لدولة الكويت بصفة عامة على موقع الوزارة.

الجوهرة الصباح

مدير إدارة التخطيط الإستراتيجي والبحوث

مركز الكويت للأعمال

قسم التأسيس والتراخيص:

أولاً: طلبات التأسيس

الأشخاص

سبتمبر 2025			
اجمالي طلبات تأسيس شركات اشخاص			
الاجمالي	معتمد	مرفوض	طلبات جديدة
5107	998	2117	494
اجمالي الطلبات المعتمدة بعد المراجعة			
ملغي	شركات تم تأسيسها	شركات جاري تأسيسها	المعتمد
166	1667	998	2246
التراخيص			
اجمالي طلبات تراخيص شركات اشخاص			
طلبات جاري إصدارها	اجمالي التراخيص الصادرة	اجمالي طلبات التراخيص المقدمة	
929	3270	2878	

بالرجوع للبيانات المحصلة في الجدول أعلاه، وتحليل بعض البيانات المتاحة لشهر سبتمبر 2025 نجد أن:

طلبات التأسيس الجديدة لشركات الأشخاص بلغ عددها (494) طلب، والمرفوضة (2117) طلب، والمعتمدة (998) طلب، كما بلغ اجمالي الطلبات المعتمدة الملغية بعد المراجعة (166) طلب، وشركات تم تأسيسها (1667) طلب، وشركات جاري تأسيسها (998) طلب، والمعتمد (2246) طلب.

وبلغ اجمالي طلبات تراخيص شركات الأشخاص الجاري اصدارها (929) طلب، واجمالي التراخيص الصادرة (3270) تراخيص، واجمالي التراخيص المقدمة (2878) ترخيص.

إحصائية الشركات والتراخيص ذات الطبيعة الخاصة

سبتمبر 2025			
اجمالي طلبات التأسيس المسجلة			
الإجمالي	معتمد	مرفوض	طلبات جديدة
0	0	0	0
اجمالي الطلبات المعتمدة بعد المراجعة			
الملغي	شركات تم تأسيسها	شركات جاري تأسيسها	المعتمد
0	0	0	0
التراخيص ذات الطبيعة الخاصة			
شركات تم تأسيسها	طلبات تم تقديمها	تراخيص مصدرة	طلبات جاري إصدارها
0	4	0	1

يتضح بالجدول أعلاه، أن في اجمالي التراخيص ذات الطبيعة الخاصة بلغ عدد الطلبات التي تم تقديمها (4) طلبات ،وأما في معاملات طلبات جاري إصدارها تم اصدار (1) طلب خلال شهر سبتمبر 2025.

إحصائية الشركات والتراخيص الحرة متناهية الصغر

سبتمبر 2025			
اجمالي طلبات التأسيس المسجلة			
الإجمالي	معتمد	مرفوض	طلبات جديدة
1583	300	485	167
اجمالي الطلبات المعتمدة بعد المراجعة			
الملغي	شركات تم تأسيسها	شركات جاري تأسيسها	المعتمد
29	684	300	849
التراخيص الحرة متناهية الصغر			
شركات تم تأسيسها	طلبات تم تقديمها	تراخيص مصدرة	طلبات جاري إصدارها
520	765	690	62

نجد بالجدول أعلاه، أن اجمالي طلبات التأسيس المسجلة للشركات والتراخيص الحرة متناهية الصغر بلغ (167) طلبات جديدة ، (485) طلب مرفوض، (300) طلب معتمد، كما ان اجمالي الطلبات المعتمدة بعد المراجعة للشركات والتراخيص الحرة متناهية الصغر بلغ عددها (29) طلب ملغي، (684) شركة تم تأسيسها، (300) شركة جاري تأسيسها، (849) طلب معتمد، أما بالنسبة للتراخيص الحرة متناهية الصغر فقد بلغ عدد التراخيص لشركات تم تأسيسها (520) ترخيص، وتم تقديم (765) طلب، كما بلغ عدد التراخيص المصدرة (690) ترخيص، وبلغ عدد الطلبات الجاري إصدارها (62) طلب خلال شهر سبتمبر 2025.

ثانياً: التراخيص التجارية:

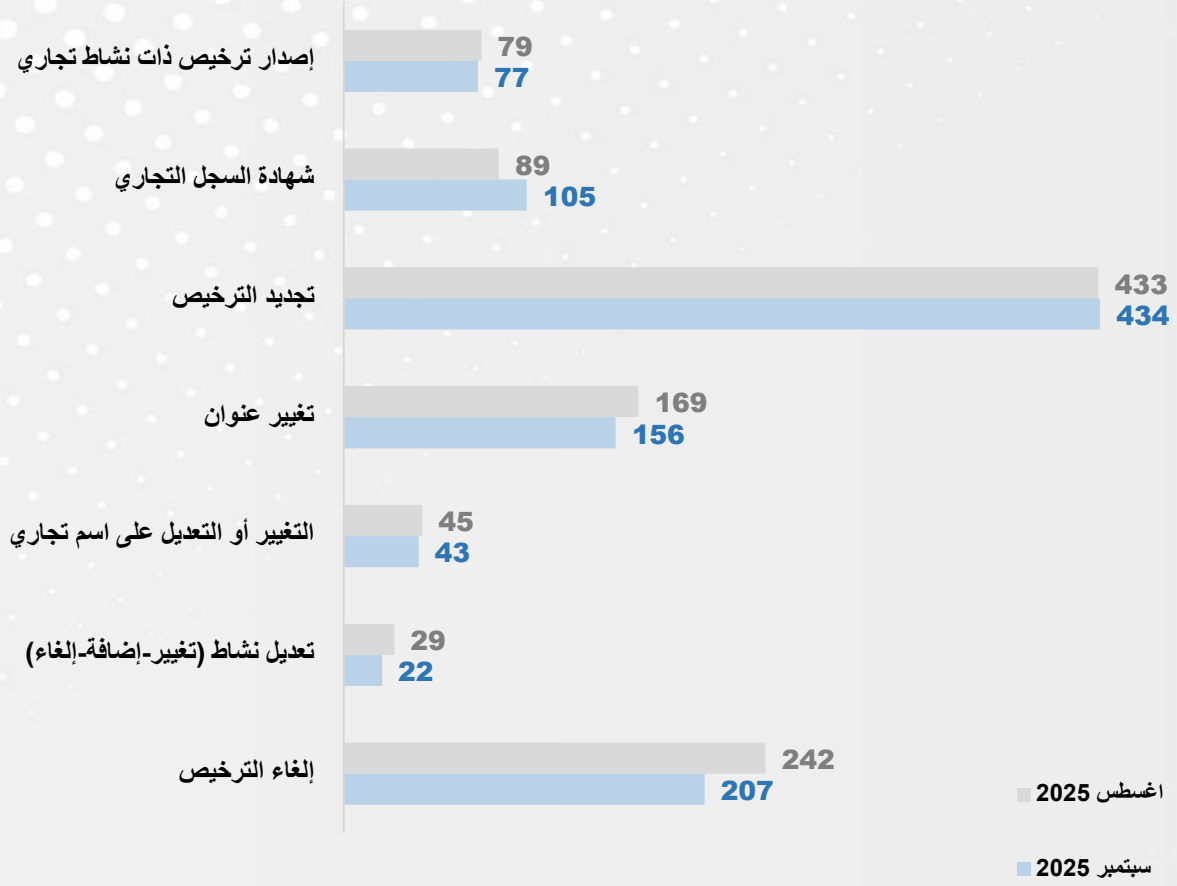
أ- تراخيص الشخص الطبيعي

م	نوع المعاملة	الشخص الطبيعي	
		اغسطس 2025	سبتمبر 2025
1	إصدار ترخيص ذات نشاط تجاري	79	77
2	إصدار ترخيص جديد ذات نشاط حرفي	29	36
3	إصدار ترخيص جديد ذات نشاط استشاري	0	0
4	شهادة السجل التجاري	89	105
5	تجديد الترخيص	433	434
6	تغيير عنوان	169	156
7	التغيير أو التعديل على اسم تجاري	45	43
8	تعديل نشاط (تغيير-إضافة-إلغاء)	29	22
9	إلغاء الترخيص	242	207
10	تحويل للورثة	12	8
11	تغيير وكيل الورثة	1	1
12	تنازل عن الترخيص ذات نشاط تجاري	31	33
13	تنازل عن الترخيص ذات نشاط حرفي	13	18
14	تنازل عن الترخيص ذات نشاط استشاري	0	0
15	إصدار دفتر السمسرة	3	1
16	تجديد دفتر السمسرة	10	10
17	تغيير مهنة السمسرة	0	0
	إجمالي	1185	1151
			-3%

بالاطلاع على البيانات الخاصة بالتراخيص التجارية (الشخص الطبيعي) لشهر سبتمبر 2025 تبين لنا التالي: -

تم اصدار (77) ترخيص ذات نشاط تجاري بنسبة انخفاض 3% عن الشهر السابق، وتم اصدار (36) ترخيص جديد ذات نشاط حرفي بنسبة ارتفاع 24%، كما تم اصدار (105) معاملة لشهادة السجل التجاري بنسبة ارتفاع 18%، و(434) معاملة تجديد الترخيص للشخص الطبيعي، وتم تغيير (156) عنوان بنسبة انخفاض 8%، أما معاملة التغيير أو التعديل على اسم تجاري بلغت (43) معاملة بنسبة انخفاض 4%، وبالنسبة لتعديل الأنشطة فقد تم تعديل (22) نشاط للشخص الطبيعي بنسبة انخفاض 24% عن الشهر السابق، وإلغاء (207) ترخيص بنسبة انخفاض 14%، و(8) معاملة تحويل للورثة للشخص الطبيعي بنسبة انخفاض 33%، و(1) معاملة تغيير وكيل الورثة في شهر سبتمبر 2025 ، وبلغ عدد معاملات التنازل عن التراخيص ذات النشاط تجاري (33) معاملة بنسبة ارتفاع 6%، كما تم التنازل عن (18) ترخيص ذات نشاط حرفي بنسبة ارتفاع 38% لشهر الحالي، و (1) معاملات اصدار دفتر السمسرة بنسبة انخفاض 67%، كما تم تجديد (10) دفاتر سمسرة للشخص الطبيعي في شهر سبتمبر 2025 .

معاملات تراخيص التجارية (الشخص الطبيعي) خلال سبتمبر مقارنة بشهر أغسطس 2025



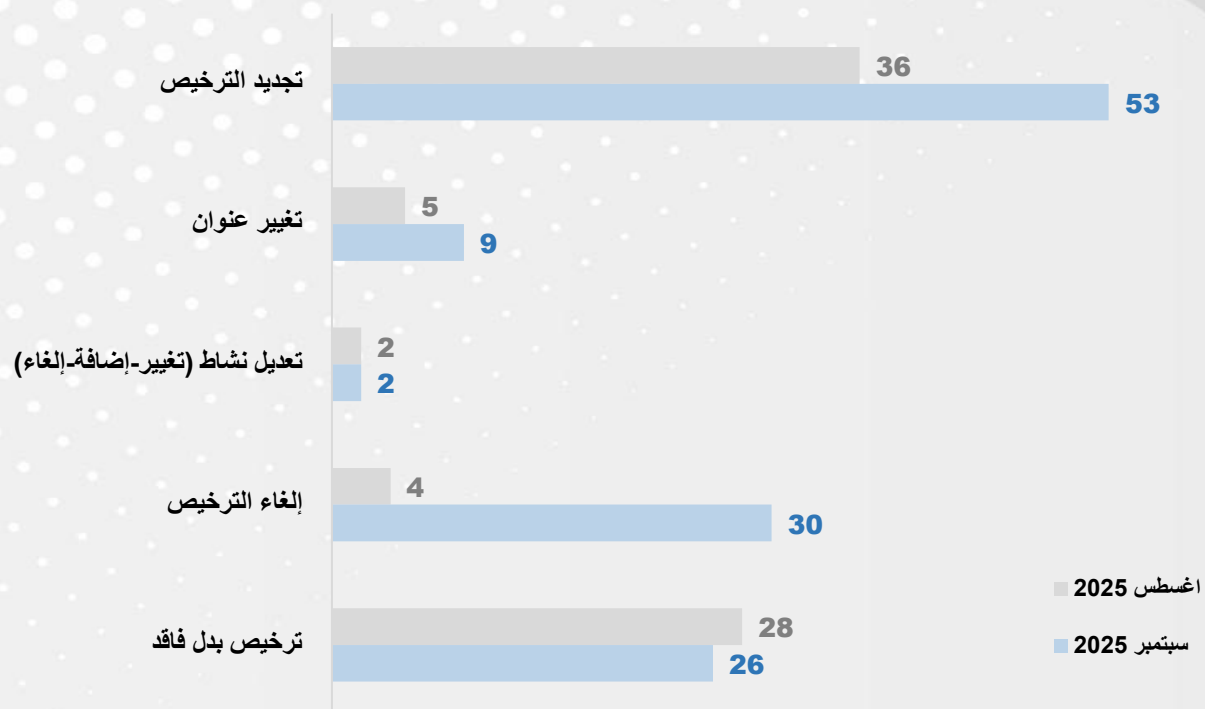
ب- تراخيص الشخص الاعتباري

م	نوع المعاملة	الشخص الاعتباري		
		نسبة التغيير	سبتمبر 2025	أغسطس 2025
1	إصدار ترخيص جديد	100%	6	3
2	تجديد الترخيص	47%	53	36
3	تغيير عنوان	80%	9	5
4	التغيير أو التعديل على اسم تجاري	0%	0	0
5	تعديل نشاط (تغيير-إضافة-إلغاء)	0%	2	2
6	إلغاء الترخيص	650%	30	4
7	ترخيص بدل فاقد	-7%	26	28
	إجمالي	62%	126	78

بالاطلاع على البيانات الخاصة بالتراخيص التجارية (الشخص الاعتباري) لشهر سبتمبر 2025 تبين لنا التالي: -

بلغ عدد معاملات اصدار ترخيص (6) معاملات بنسبة ارتفاع 100% عن الشهر السابق، أما معاملة تجديد الترخيص فقد تم تجديد عدد (53) ترخيص للشخص الاعتباري بنسبة ارتفاع 47%، وبلغ عدد معاملات تغيير عنوان (9) معاملات بنسبة ارتفاع 80%، وبالنسبة لتعديل الأنشطة (تغيير-إضافة-إلغاء) فقد تم تعديل (2) نشاط ، وتم إلغاء (30) تراخيص للشخص الاعتباري بنسبة ارتفاع 650%، وتم اصدار (26) ترخيص بدل فاقد للشخص الاعتباري في سبتمبر 2025 بنسبة انخفاض 7% عن الشهر السابق .

معاملات التراخيص التجارية (الشخص الاعتباري) خلال سبتمبر مقارنة بشهر أغسطس 2025



ج- التراخيص حسب الأنشطة الاقتصادية

م	عدد المؤسسات حسب القطاعات	الشخص الطبيعي			الشخص الاعتباري		
		اغسطس 2025	سبتمبر 2025	نسبة التغير	اغسطس 2025	سبتمبر 2025	نسبة التغير
1	أنشطة التجارة العامة و الخدمات المتصلة بها	90	87	-3%	0	5	0%
2	أنشطة الصناعات للمنسوجات والملبوسات والجلود وخدمات المتصلة بها	17	17	0%	0	0	0%
3	الأنشطة السياحية و الخدمات المتصلة بها	0	0	0%	0	0	0%
4	الأنشطة العقارية و الخدمات المتصلة بها	6	18	200%	0	0	0%
5	أنشطة خدمات الصيانة والإصلاح (الحرف البسيطة) و الخدمات المتصلة بها	15	24	60%	1	1	0%
6	أنشطة الإقامة والطعام والخدمات المتصلة بها	14	15	7%	0	0	0%
7	أنشطة المقاولات والخدمات المتصلة بها	7	11	57%	0	0	0%
8	الأنشطة المهنية والعلمية والتقنية والاستشارية والخدمات المتصلة بها	2	4	100%	0	0	0%
9	أنشطة الطباعة والخدمات المتصلة بها	0	0	0%	0	0	0%
10	أنشطة النقل والتخزين والخدمات المتصلة بها	12	3	-75%	0	0	0%
11	أنشطة المعلومات والاتصالات والخدمات المتصلة بها	0	1	0%	0	0	0%
12	أنشطة الصناعات الغذائية والخدمات المتصلة بها	1	2	100%	1	0	-100%
13	الأنشطة التجارية وأنشطة الاستخدام والخدمات المتصلة بها	8	4	-50%	0	0	0%
14	أنشطة إصلاح وصيانة وتركيب الآلات والمعدات والخدمات المتصلة بها	0	0	0%	1	0	-100%
16	أنشطة الصحة البشرية والعمل الاجتماعي والخدمات المتصلة بها	0	0	0%	0	0	0%
17	أنشطة صناعة الأثاث والخدمات المتصلة بها	0	1	0%	0	0	0%
18	أنشطة الفنون والترفيه والتسليّة والخدمات المتصلة بها	1	0	-100%	0	0	0%
19	الأنشطة المالية والأنشطة التأمين والخدمات المتصلة بها	0	0	0%	0	0	0%
20	أنشطة الخدمات الإدارية ودعم الأعمال والخدمات المتصلة بها	0	1	0%	0	0	0%
21	أنشطة تقديم الخدمات للمباني والخدمات المتصلة بها	0	1	0%	0	0	0%
22	قطاع خدمات الاعمال التجارية	0	0	0%	0	0	0%
23	أنشطة الزراعة و الحراثة وصيد الاسماك والخدمات المتصلة بها	1	0	-100%	0	0	0%
24	الأنشطة التعليمية والتربوية والخدمات المتصلة بها	0	0	0%	0	0	0%
الإجمالي		174	189	9%	3	6	100%

بالاطلاع على البيانات الخاصة بإدارة التراخيص التجارية (حسب الأنشطة الاقتصادية) لشهر سبتمبر 2025 تبين لنا التالي: -

بلغ عدد التراخيص التجارية الصادرة (189) ترخيص للقطاعات المختلفة، أعلاها (أنشطة التجارة العامة والخدمات المتصلة بها) بلغت (87) ترخيص للشخص الطبيعي، يليها (أنشطة خدمات الصيانة والإصلاح (الحرف البسيطة) والخدمات المتصلة بها) بعدد (24) ترخيص، ثم يليها الأنشطة العقارية والخدمات المتصلة بها (18) ترخيص في سبتمبر 2025.

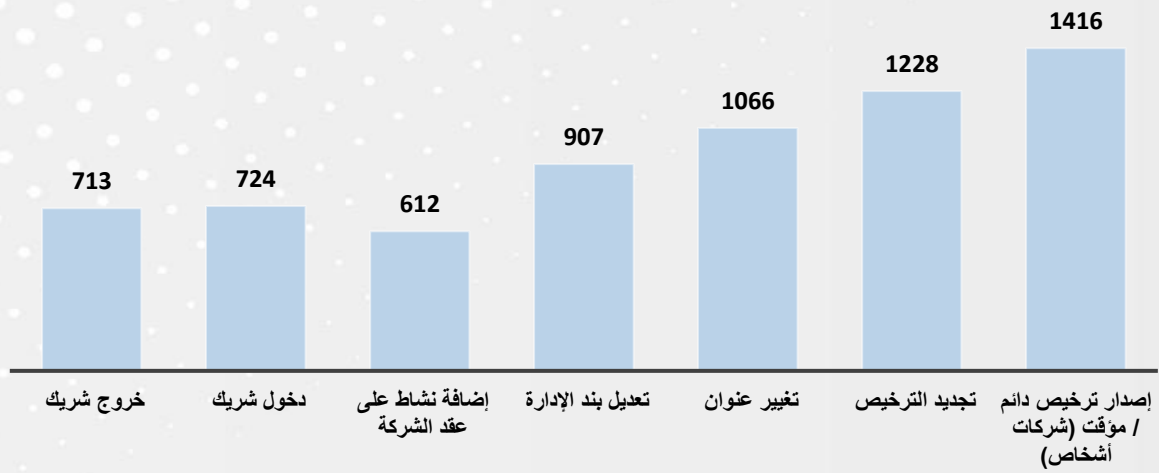
ثالثاً: تراخيص شركات الأشخاص

م	نوع المعاملة	شركات الرئيسية	
		سبتمبر 2025	أغسطس 2025
1	إصدار ترخيص دائم / مؤقت (شركات أشخاص)	1416	1355
2	تجديد الترخيص	1228	1170
3	تغيير عنوان	1066	1134
4	تغيير اسم تجاري	196	216
5	تعديل بند الإدارة	907	927
6	تعديل أو إضافة عنوان تجاري	91	83
7	إضافة نشاط ترخيص	177	226
8	حذف نشاط من ترخيص	118	125
9	إضافة نشاط على عقد الشركة	612	657
10	حذف نشاط من عقد الشركة	142	133
11	تغيير نشاط عقد الشركة	53	69
12	تغيير نشاط الترخيص التجاري	73	89
13	زيادة رأس المال	66	53
14	تخفيض رأس المال	6	3
15	تعديل الحصص	348	304
16	دخول شريك	724	727
17	خروج شريك	713	727
18	حل وتصفية الشركة	310	249
19	تغيير الكيان القانوني للشركة	50	45
20	طلب رخصة طبق الأصل إدارة الشركات	267	265
21	طلب طباعة مستخرج أو افادة	13518	12321
22	إعادة اصدار ترخيص بموجب قرار لجنة تعديل الأوضاع	10	24
	إجمالي	22091	20902

بالاطلاع على البيانات الخاصة لشركات الأشخاص (شركات الرئيسية) لشهر سبتمبر 2025 تبين لنا التالي: -

تم اصدار عدد (1416) ترخيص دائم / مؤقت لشركات الاشخاص الرئيسية بنسبة ارتفاع 5% عن الشهر السابق، أما معاملات تجديد الترخيص فكانت (1228) معاملة بنسبة ارتفاع 5%، كما تم تغيير عنوان (1066) شركة رئيسية بنسبة انخفاض 6%، وبلغ عدد معاملات تغيير الاسم التجاري (196) معاملة بنسبة انخفاض 9%، وبالنسبة لمعاملات تعديل بند الإدارة فقد تم عمل (907) معاملة بنسبة انخفاض 2%، أما تعديل أو إضافة عنوان تجاري فكانت (91) معاملة بنسبة ارتفاع 10% عن الشهر السابق، وبلغ عدد معاملات إضافة نشاط ترخيص (177) معاملة بنسبة انخفاض 22%، أما حذف نشاط من ترخيص بلغ عددها (118) معاملة بنسبة انخفاض 6% عن الشهر السابق، وعدد (612) معاملة في إضافة نشاط على عقد الشركة بنسبة انخفاض 7%، وعدد (142) معاملة حذف نشاط من عقد الشركة بنسبة ارتفاع 7%، أما تغيير نشاط عقد الشركة فكانت (53) معاملة بنسبة انخفاض 23%، وبالنسبة لعدد معاملات تغيير نشاط الترخيص التجاري فقد بلغ (73) معاملة بنسبة انخفاض 18% عن الشهر السابق، أما في معاملات زيادة رأس المال فقد تم عمل (66) معاملة في الشهر الحالي بنسبة ارتفاع 25%، وعدد (6) معاملات في تخفيض رأس المال بنسبة ارتفاع 100%، وتم تعديل عدد (348) حصة بنسبة ارتفاع 14%، كما بلغ عدد معاملات دخول شريك (724) معاملة، وعدد (713) معاملة في خروج شريك بنسبة انخفاض 2%، وعدد (310) معاملة في حل وتصفية الشركة بنسبة ارتفاع 24%، وبلغ عدد معاملات تغيير الكيان القانوني للشركة (50) معاملة بنسبة ارتفاع 11%، وبلغ عدد طلبات رخصة طبق الأصل إدارة الشركات (267) طلب بنسبة ارتفاع 1% عن الشهر السابق، أما في معاملات طلب طباعة مستخرج أو افادة فقد تم اجراء (13518) معاملة بنسبة ارتفاع 10%، وبلغ إعادة اصدار ترخيص بموجب قرار لجنة تعديل الأوضاع عدد (10) معاملة بنسبة انخفاض 58% عن الشهر السابق.

معاملات تراخيص شركات الأشخاص الرئيسية خلال شهر سبتمبر 2025



أ- تراخيص الشركات حسب الفروع

م	نوع المعاملة	فروع الشركات		
		اغسطس 2025	سبتمبر 2025	نسبة التغيير
1	إصدار فرع شركة اشخاص	344	320	-7%
2	تجديد الترخيص	585	621	6%
3	تعديل عنوان	235	180	-23%
4	طلب تعديل الاسم التجاري للفرع	45	45	0%
5	طلب الغاء ترخيص / فرع	204	235	15%
6	طلب رخصة طبق الأصل إدارة الشركات	56	54	-4%
7	اصدار فرع شركة خليجية	0	0	0%
	إجمالي	1469	1455	-1%

بالاطلاع على البيانات الخاصة لشركات الأشخاص (فروع الشركات) لشهر سبتمبر 2025 تبين لنا التالي: -

تم اصدار عدد (320) معاملة لفروع شركات الاشخاص بنسبة انخفاض 7% عن الشهر السابق، وعدد (621) معاملة تجديد ترخيص بنسبة ارتفاع 6%، أما معاملات تعديل العنوان فكانت (180) معاملة بنسبة انخفاض 23%، وعدد معاملات طلب تعديل الاسم التجاري للفرع بلغ (45) معاملة، كما تم طلب الغاء ترخيص / فروع (235) طلب بنسبة ارتفاع 15% عن الشهر السابق، وبلغ عدد معاملات طلب رخصة طبق الأصل إدارة الشركات (54) معاملة بنسبة انخفاض 4% عن الشهر السابق.

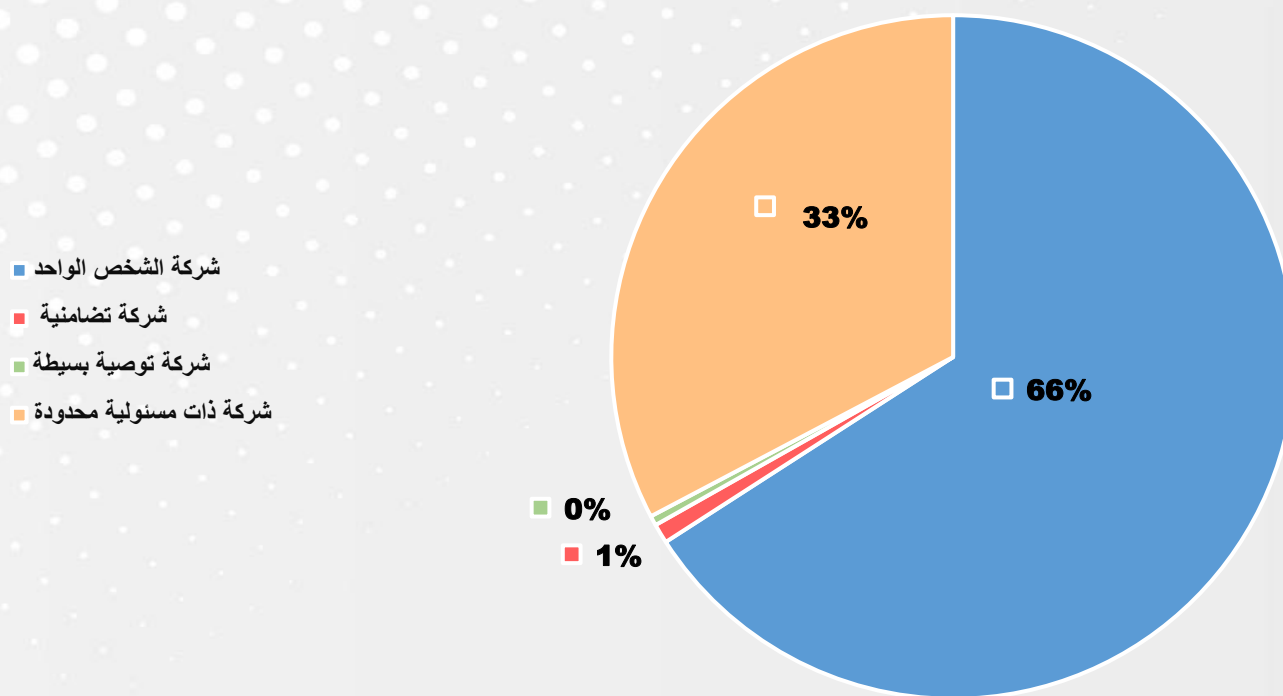
ب- حسب الكيان القانوني

م	نوع الشركة	اغسطس 2025	سبتمبر 2025	نسبة التغيير
1	شركة الشخص الواحد	1100	1144	4%
2	شركة تضامنية	10	16	60%
3	شركة توصية بسيطة	4	8	100%
4	شركة ذات مسؤولية محدودة	585	568	-3%

بالاطلاع على البيانات الخاصة لشركات الأشخاص حسب الكيان القانوني لشهر سبتمبر 2025 تبين لنا التالي: -

تم ترخيص عدد (1144) شركة للشخص الواحد بنسبة ارتفاع 4% عن الشهر السابق، وعدد (16) شركة مرخصة لشركات تضامنية بنسبة ارتفاع 60%، أما عدد شركات التوصية البسيطة المرخصة كانت (8) شركات مرخصة بنسبة ارتفاع 100%، أما في الشركات ذات المسؤولية المحدودة فقد تم ترخيص (568) شركة مرخصة بنسبة انخفاض 3% عن شهر اغسطس 2025.

التوزيع النسبي لتراخيص شركات الأشخاص حسب الكيان القانوني خلال شهر سبتمبر 2025



إدارة الرقابة التجارية وحماية المستهلك

إحصائية محاضر التفتيش :

م	أعمال المفتشين	أغسطس 2025	سبتمبر 2025	نسبة التغير
1	عدد محاضر الضبط	864	1305	51%
2	عدد مخالفات التراخيص	46	100	117%
3	عدد فتح المحلات	59	48	-19%
4	عدد إغلاق المحلات	67	28	-58%
5	عدد مكالمات الخط الساخن 135	0	0	0%
6	عدد الشكاوي	220	241	10%
7	عدد شكاوي البوابة - الواتس اب - تطبيق سهل	4011	4193	5%
	الإجمالي	5267	5915	12%

بالاطلاع على البيانات الخاصة بإدارة الرقابة التجارية لشهر سبتمبر 2025 تبين لنا التالي: -

بلغت أعمال المفتشين لإدارة الرقابة التجارية (1305) محاضر ضبط بحيث شكلت نسبة ارتفاع 51% عن الشهر السابق، و(100) مخالفة تجارية حيث ارتفعت بنسبة 117%، وتم فتح (48) محل بنسبة انخفاض 19% عن شهر أغسطس 2025، وإغلاق (28) محل بنسبة انخفاض 58% في شهر سبتمبر 2025، ونلاحظ ارتفاع في عدد الشكاوى المقدمة حيث بلغت (241) شكاوى وبنسبة ارتفاع 10% عن الشهر السابق، وارتفاع في عدد شكاوى البوابة - الواتس اب - تطبيق سهل المقدمة حيث بلغت (4193) شكاوى بنسبة ارتفاع 5% عن شهر أغسطس 2025.

بيان بأعمال المفتشين لإدارة الرقابة التجارية خلال شهر سبتمبر 2025 مقارنة بشهر أغسطس 2025



إدارة الإعلانات والتراخيص الترويجية

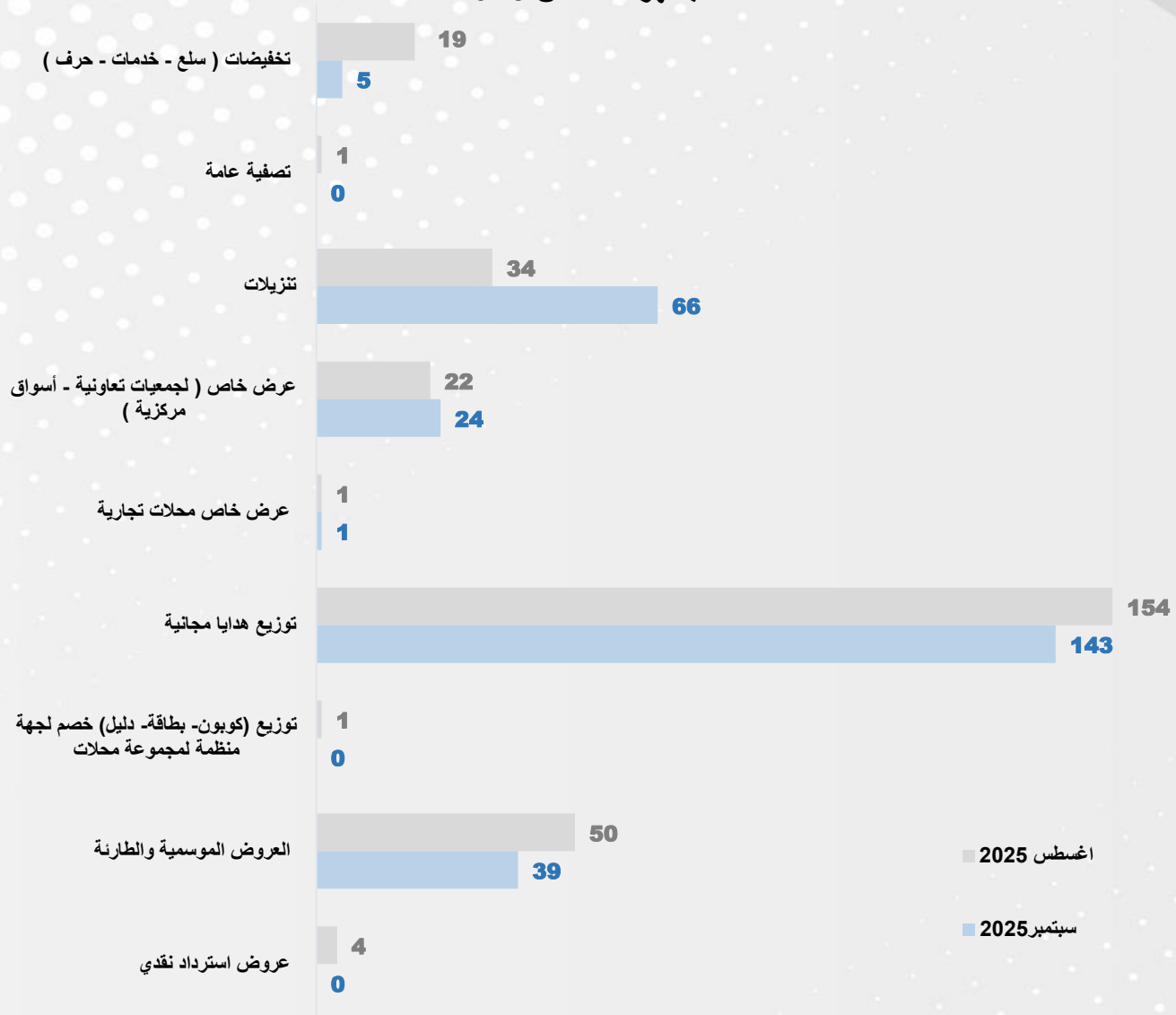
إحصائية العروض المجانية والتخفيضات :

م	المعاملات	اغسطس 2025	سبتمبر 2025	نسبة التغير
1	تخفيضات (سلع - خدمات - حرف)	19	5	-74%
2	تصفية عامة	1	0	-100%
3	تنزيلات	34	66	94%
4	عرض خاص (لجمعيات تعاونية - أسواق مركزية)	22	24	9%
5	عرض خاص محلات تجارية	1	1	0%
6	توزيع هدايا مجانية	154	143	-7%
7	توزيع (كوبون- بطاقة- دليل) خصم لجهة منظمة لمجموعة محلات	1	0	-100%
8	العروض الموسمية والطارئة	50	39	-22%
9	عروض استرداد نقدي	4	0	-100%
	إجمالي	286	278	-3%
	عدد كتب الاستدعاءات	9	5	-44%
	عدد المركبات المطلوبة لعيوب مصنعية	22,624	2,434	-89%
	عدد السلع المطلوبة لعيوب مصنعية	14	0	-100%

بالاطلاع على البيانات الخاصة بإدارة الإعلانات و التراخيص الترويجية لشهر سبتمبر 2025 تبين لنا التالي: -

تم اصدار (5) معاملات تخفيضات (سلع - خدمات - حرف) بنسبة انخفاض 74% عن الشهر السابق، وإصدار عدد (66) معاملة تنزيلات بنسبة ارتفاع 94%، كما تم اصدار (24) معاملة عرض خاص (لجمعيات تعاونية - أسواق مركزية) بنسبة ارتفاع 9%، وتم اصدار عرض خاص محلات تجارية (1) في شهر سبتمبر 2025 ، وتم إصدار (143) معاملة توزيع هدايا مجانية بنسبة انخفاض 7% عن الشهر السابق وبلغ عدد معاملات العروض الموسمية والطارئة (39) معاملة بنسبة انخفاض 22% عن الشهر السابق ، وتم اعداد (5) كتب استدعاء بنسبة انخفاض 44% عن الشهر السابق، وعدد المركبات المطلوبة لعيوب مصنعية بلغت (2,434) مركبة بنسبة انخفاض 89% في شهر سبتمبر 2025 .

بيان معاملات إدارة الإعلانات و التراخيص الترويجية خلال شهر سبتمبر 2025 مقارنه بشهر اغسطس 2025



إدارة الشركات المساهمة

م	نوع المعاملة	الشركات المساهمة		
		نسبة التغيير	اغسطس 2025	سبتمبر 2025
1	رسوم تأسيس شركة مساهمة مقفلة	0%	2	2
2	طلب تجديد رخصة مساهمة رئيسية عامة	0%	3	3
3	طلب تجديد رخصة مساهمة رئيسية مقفلة	9%	25	23
4	طلب اصدار رخصة رئيسية مقفلة	-100%	0	1
5	طلب الغاء رخصة مقفلة	-50%	1	2
6	طلب تغيير عنوان	-13%	26	30
7	طلب اصدار رخصة فرع عامة	100%	2	1
8	طلب اصدار رخصة فرع مقفلة	133%	7	3
9	طلب تجديد فرع رخصة مساهمة عامة	-28%	13	18
10	طلب تجديد فرع رخصة مساهمة مقفلة	-55%	19	42
11	طلب الغاء رخصة عامة فرع	0%	3	3
12	طلب الغاء رخصة مقفلة فرع	-67%	1	3
13	طلب إضافة نشاط	-42%	7	12
14	طلب تغيير نشاط	-67%	1	3
15	طلب حذف نشاط	-25%	6	8
16	تجديد رخصة مزاولة مهنة مراقبة الحسابات	0%	1	0
17	طلب تصديق توقيع مراقب حسابات	21%	278	230

بالاطلاع على البيانات الخاصة بإدارة شركات المساهمة لشهر سبتمبر 2025 تبين لنا التالي: -

بلغ عدد رسوم تأسيس شركة مساهمة مقفلة عدد (2) معاملة ، كما بلغ عدد معاملات طلب تجديد رخصة مساهمة رئيسية عامة (3) معاملات، وعدد (25) معاملة طلب تجديد رخصة مساهمة رئيسية مقفلة بنسبة ارتفاع 9%، و(1) معاملة طلب الغاء رخصة مقفلة بنسبة انخفاض 50%، و(26) معاملة طلب تغيير عنوان بنسبة انخفاض 13%، و(2) معاملة طلب اصدار رخصة فرع عامة بنسبة ارتفاع 100%، و(7) معاملات طلب اصدار رخصة فرع مقفلة بنسبة ارتفاع 133%، و(13) معاملة طلب تجديد فرع رخصة مساهمة عامة بنسبة انخفاض 28%، وعدد (19) معاملة طلب تجديد فرع رخصة مساهمة مقفلة بنسبة انخفاض 55%، و(3) معاملات طلب الغاء رخصة عامة فرع، وعدد (1) معاملة طلب الغاء رخصة مقفلة فرع بنسبة انخفاض 67%، و(7) معاملات طلب إضافة نشاط بنسبة انخفاض 42%، و(1) معاملة طلب تغيير نشاط بنسبة انخفاض 67%، و(6) معاملات طلب حذف نشاط بنسبة انخفاض 25% عن شهر أغسطس، و(1) معاملة تجديد رخصة مزاولة مهنة مراقبة الحسابات، و(278) معاملة طلب تصديق توقيع مراقب حسابات بنسبة ارتفاع 21% عن الشهر السابق .

بيان بتعديلات أنشطة الشركات المساهمة لشهر سبتمبر 2025 مقارنة بشهر أغسطس 2025

■ أغسطس 2025

■ سبتمبر 2025



إدارة المعادن الثمينة

م	فحص	الوزن بالجرام			الرسوم (د.ك)		
		أغسطس 2025	سبتمبر 2025	نسبة التغيير	أغسطس 2025	سبتمبر 2025	نسبة التغيير
1	تيتانيوم الماس	0	0	0%	0	0	0%
2	أحجار اصطناعية ذات قيمة	363	1,392	283%	18,150	69,600	283%
3	أحجار ذات قيمة أخرى	5,241	5,486	5%	262,050	274,300	5%
4	اكسسوار مطعم الماس	45	160	256%	2,250	8,000	256%
5	اكسسوار مطعم بأحجار	169,998	112,642	-34%	3,399,960	2,252,840	-34%
6	الماس	115	120	4%	115,000	120,000	4%
7	بلاطين	2,551	271	-89%	127,550	13,550	-89%
8	بلاطين مطعم بالألماس	237	208	-12%	23,700	20,800	-12%
9	تيتانيوم مطعم بالألماس	69	45	-35%	3,450	2,250	-35%
10	ذهب	1,362,837	2,512,271	84%	68,146,600	125,705,700	84%
11	ذهب مطعم بأحجار ذات قيمة	298,998	230,369	-23%	20,949,530	16,170,280	-23%
12	ذهب مطعم بالألماس	106,813	133,925	25%	10,903,900	13,683,700	25%
13	ساعات استانل ستيل - سيراميك	3,878	3,012	-22%	77,560	60,240	-22%
14	ساعات فضة مع الماس	71	0	-100%	3,905	0,000	-100%
15	ساعات 0.05	79,071	101,467	28%	3,953,550	5,073,350	28%
16	ساعات 0.1	63,197	67,315	7%	6,319,700	6,731,500	7%
17	فضة	101,910	2,550,370	2403%	1,019,640	25,503,700	2401%
18	فضة مطعمة الماس	3,742	3,032	-19%	208,010	166,760	-20%
19	فضة مطعمة بأحجار ذات قيمة	101,419	151,450	49%	2,566,725	3,786,250	48%
إجمالي		2,300,555	5,873,535	155%	118,101,230	199,642.820	69%

بالاطلاع على البيانات الخاصة بإدارة المعادن الثمينة لشهر سبتمبر 2025 تبين لنا التالي: -

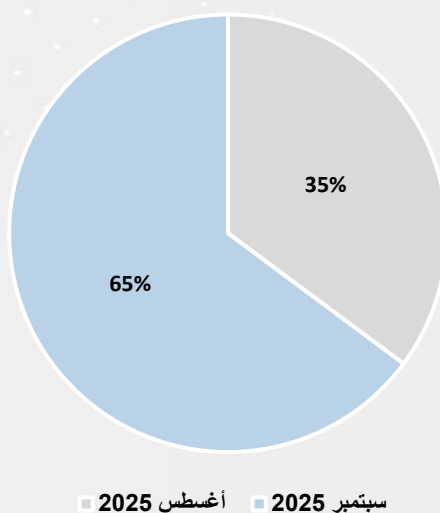
بلغ إجمالي الرسوم المحصلة مقابل الفحص مبلغ يقدر بحوالي (199,642.820) ألف دينار كويتي بنسبة ارتفاع 69% عن شهر أغسطس 2025، حيث قامت إدارة المعادن الثمينة بفحص (1,392) جرام من الأحجار الاصطناعية ذات قيمة، و(5,486) جرام من أحجار ذات قيمة أخرى، كما تم فحص اكسسوار مطعم الماس بوزن (160) جرام، و(112,642) جرام من اكسسوار مطعم بأحجار في الشهر الحالي، وبلغ وزن الألماس الذي تم فحصه من قبل الإدارة (120) جرام، و(271) جرام من البلاطين، أما فحص البلاطين المطعم بالألماس فقد بلغ وزنه (208) جرام، وبلغ وزن تيتانيوم مطعم بالألماس (45) جرام، وبما يخص كمية الذهب التي تم فحصها بلغ وزنها (2,512,271) جرام، و(230,369) جرام لذهب مطعم بأحجار ذات قيمة، (133,925) جرام لذهب مطعم بالألماس، وبلغ وزن ساعات استانل ستيل سيراميك (3,012)، وبالنسبة لساعات 0.05 فقد بلغت (101,467) جرام، وبلغت ساعات 0.1 (67,315) جرام، وتم فحص (2,550,370) جرام من الفضة، و(3,032) جرام من الفضة المطعمة بالألماس، و(151,450) جرام من الفضة المطعمة بأحجار ذات قيمة في سبتمبر 2025.

بيان لوزن أهم المعادن والأحجار الثمينة خلال شهر سبتمبر 2025 مقارنة بشهر أغسطس 2025

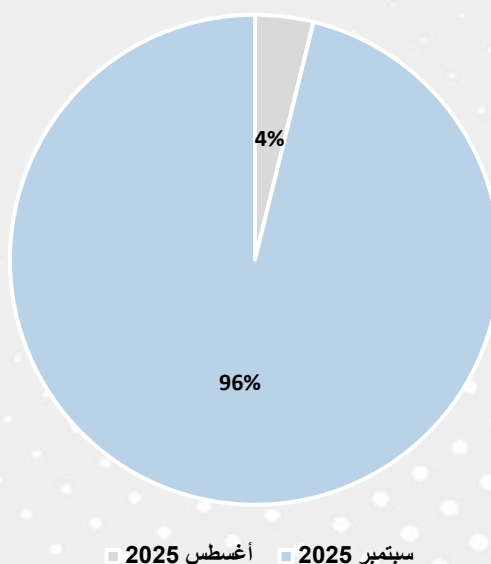


م	فحص	العدد			الرسوم (د.ك)	
		أغسطس 2025	سبتمبر 2025	نسبة التغير	أغسطس 2025	سبتمبر 2025
1	اكسسوار مطلي	4,688	3,034	-35%	468.800	303.400
2	مسابيح	2,122	1,864	-12%	1,061.000	932.000
	إجمالي	6,810	4,898	-28%	1,529.800	1,235.400

التوزيع النسبي لوزن الذهب شهر سبتمبر 2025 مقارنة بشهر أغسطس 2025



التوزيع النسبي لوزن الفضة شهر سبتمبر 2025 مقارنة بشهر أغسطس 2025



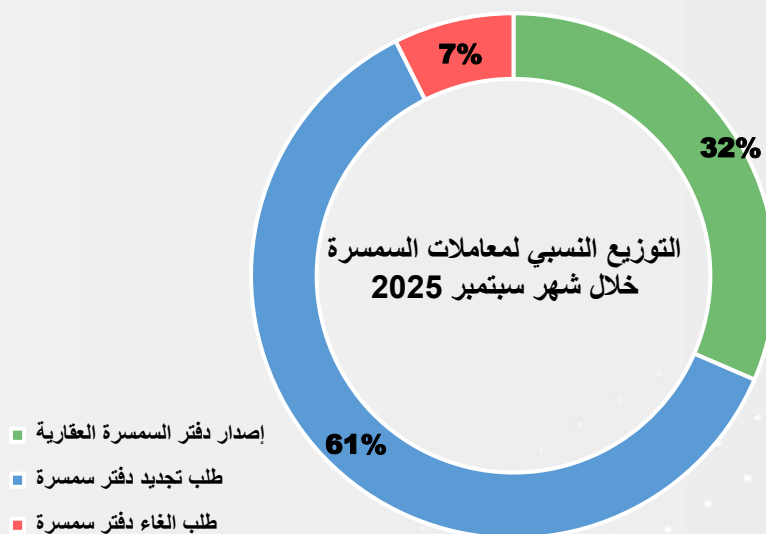
إدارة الخدمات العقارية والتقييم

م	المعاملات	أغسطس 2025	سبتمبر 2025	نسبة التغير
1	استبدال دفتر السمسرة العقارية	1	0	-100%
2	إصدار دفتر السمسرة العقارية	14	17	21%
3	إضافة نائب - دفتر السمسرة العقارية	3	2	-33%
4	بدل فاقد	0	0	0%
5	تجديد نائب	3	1	-67%
6	طلب تجديد هوية وسيط عقار	6	13	117%
7	طلب تجديد هوية وسيط عقار - نائب	0	0	0%
8	طلب إصدار هوية وسيط عقاري - نائب	2	1	-50%
9	طلب إلغاء دفتر سمسرة	16	4	-75%
10	طلب إلغاء نائب من دفتر سمسرة	1	0	-100%
11	طلب تجديد دفتر سمسرة	28	33	18%
12	شهادة لمن يهمل الأمر	0	0	0%
13	طلب إصدار هوية وسيط عقاري	15	14	-7%
	الإجمالي	89	85	-4%

بالإطلاع على البيانات الخاصة بإدارة الخدمات العقارية والتقييم لشهر سبتمبر 2025 تبين لنا التالي: -

اصدرت ادارة الخدمات العقارية و التقييم (85) معاملة في سبتمبر 2025 مقابل (89) معاملة لشهر اغسطس 2025 بنسبة انخفاض 4%،
اندرجت تحت 8 انواع من المعاملات، حيث عدد معاملات اصدار دفاتر السمسرة العقارية (17) معاملة بنسبة ارتفاع 21% عن الشهر
السابق، وبلغ عدد إضافة نائب دفتر السمسرة العقارية في شهر سبتمبر (2) معاملة بنسبة انخفاض 33% ، وبلغ طلب تجديد نائب (1)
معاملة بنسبة انخفاض 67% وتم طلب تجديد هوية وسيط عقار بعدد (13) معاملة بنسبة ارتفاع 117% ، وطلب اصدار هوية وسيط عقاري
- نائب بعدد (1) معاملة بنسبة انخفاض 50%، وبلغ عدد طلبات إلغاء دفتر سمسرة (4) معاملات بنسبة انخفاض 75%، أما في معاملات
طلب التجديد دفتر سمسرة فكان عددها (33) معاملة بنسبة ارتفاع 18%، وتم طلب إصدار هوية وسيط عقاري بعدد (14) معاملة بنسبة
انخفاض 7% عن الشهر السابق.

خاص في مهنة مقيمي العقار						
الشركات			الأفراد			المعاملات
نسبة التغير	سبتمبر 2025	أغسطس 2025	نسبة التغير	سبتمبر 2025	أغسطس 2025	
0%	0	0	0%	0	0	1 طلب اصدار ترخيص مزاولة مهنة مقيم عقار - تجديد مقيم عقار
300%	4	1	0%	0	0	2 طلب اصدار ترخيص مزاولة مهنة مقيم عقار - جديد
300%	4	1	0%	0	0	الإجمالي
13	الإجمالي التراكمي لعدد السماسرة المرخصين الخليجين حتى نهاية المدة					
1812	الإجمالي التراكمي لعدد السماسرة المرخصين الكويتيين حتى نهاية المدة					
75	الإجمالي التراكمي لعدد مقيمي العقار المرخصين في الكويت حتى نهاية المدة					




إدارة مكافحة غسل الأموال وتمويل الإرهاب

المعاملات	أغسطس 2025			سبتمبر 2025			نسبة التغيير للعقار	نسبة التغيير للصرافة	نسبة التغيير للمعادن
	عقار	صرافة	معادن ثمينة	عقار	صرافة	معادن ثمينة			
1 طلبات التأسيس	0	0	0	0	0	0	0%	0%	0%
2 طلبات التجديد والتعديل	1	0	0	0	0	0	-100%	0%	0%
3 التدقيق المكتبي	0	0	0	0	0	0	0%	0%	0%
4 التدقيق والمراقبة الميدانية	0	0	0	0	0	0	0%	0%	0%
5 طلبات تعيين مراقب الالتزام	30	1	76	0	0	9	-100%	-100%	-88%
6 نماذج تعليمات	0	0	0	0	0	0	0%	0%	0%
الإجمالي المعاملات	31	1	76	0	0	9	-100%	-100%	-88%

بالاطلاع على البيانات الخاصة بإدارة مكافحة غسل الأموال وتمويل الإرهاب لشهر سبتمبر 2025 تبين لنا التالي: -

نلاحظ انخفاض في إجمالي كل من معاملات العقار والصرافة والمعادن الثمينة، حيث انخفضت طلبات التجديد والتعديل في العقار بنسبة 100% عن الشهر السابق، أما طلبات تعيين مراقب الالتزام فقد انخفضت بنسبة 100% في العقار وبنسبة انخفاض 100% في الصرافة وانخفاض بنسبة 88% في المعادن عن شهر أغسطس 2025.



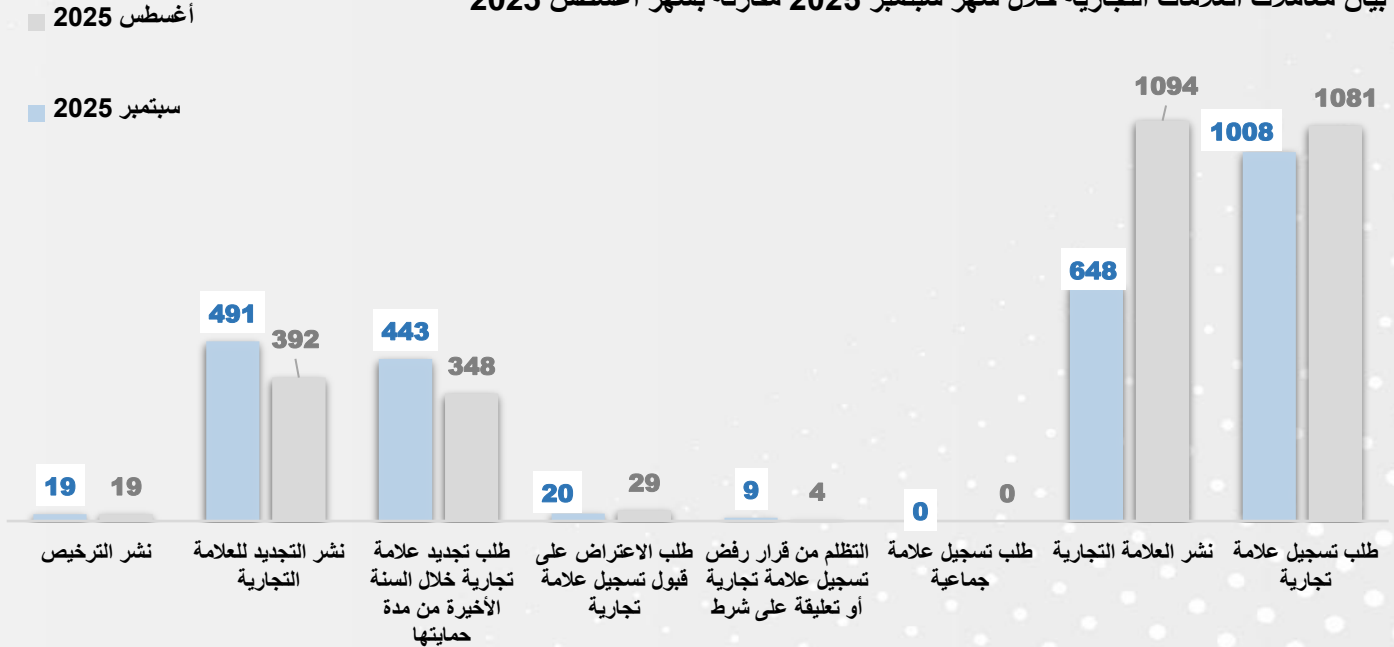
إدارة العلامات التجارية وبراءة الاختراع

قسم العلامات التجارية				
م	المعاملات	أغسطس 2025	سبتمبر 2025	نسبة التغيير
1	طلب تسجيل علامة تجارية	1081	1008	-7%
2	نشر العلامة التجارية	1094	648	-41%
3	طلب تسجيل علامة جماعية	0	0	0%
4	التظلم من قرار رفض تسجيل علامة تجارية أو تعليقة على شرط	4	9	125%
5	طلب الاعتراض على قبول تسجيل علامة تجارية	29	20	-31%
6	طلب تجديد علامة تجارية خلال السنة الأخيرة من مدة حمايتها	348	443	27%
7	نشر التجديد للعلامة التجارية	392	491	25%
8	نشر الترخيص	19	19	0%
	إجمالي	2,967	2,638	-11%

بالاطلاع على البيانات الخاصة بقسم العلامات التجارية لشهر سبتمبر 2025 تبين لنا التالي: -

بلغ عدد معاملات طلب تسجيل علامة تجارية (1008) معاملة في سبتمبر 2025 مقابل (1081) معاملة في شهر أغسطس 2025 بنسبة انخفاض 7%، وتم نشر (648) علامة تجارية وشكلت نسبة انخفاض 41% عن الشهر السابق، كما بلغ عدد معاملات التظلم من قرار رفض تسجيل علامة تجارية أو تعليقة على شرط (9) معاملات بنسبة ارتفاع 125%، أما عدد معاملات طلب الاعتراض على قبول تسجيل علامة تجارية بلغت (20) معاملة بنسبة انخفاض 31%، وعدد (443) معاملة في طلب تجديد علامة تجارية خلال السنة الأخيرة من مدة حمايتها بنسبة ارتفاع 27% مقارنة بالشهر السابق، وبلغ عدد معاملات نشر التجديد للعلامة التجارية (491) معاملة بنسبة ارتفاع 25% عن الشهر السابق، كما بلغ عدد معاملات نشر الترخيص (19) معاملات عن شهر أغسطس 2025.

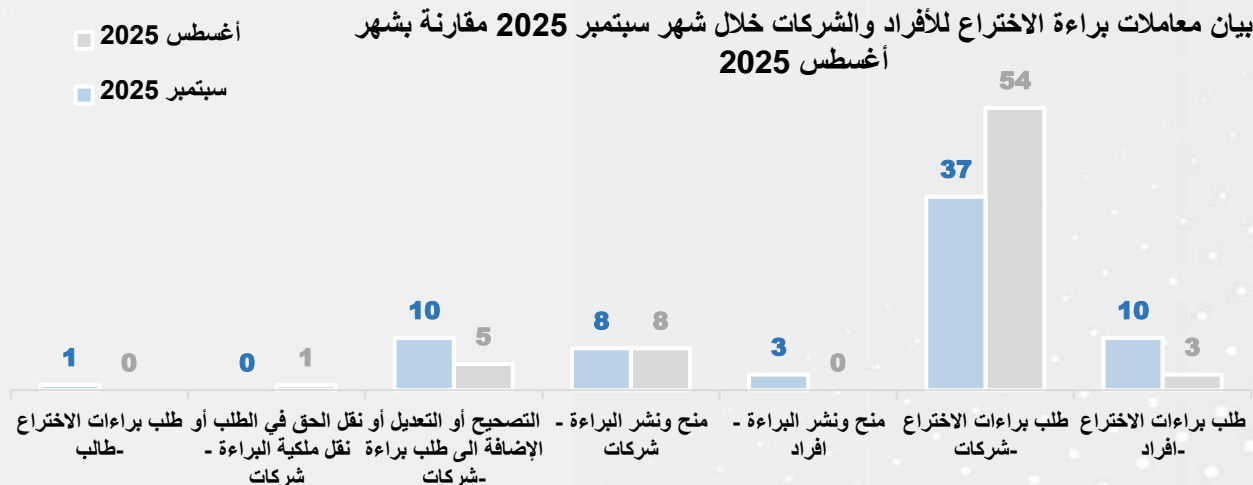
بيان معاملات العلامات التجارية خلال شهر سبتمبر 2025 مقارنة بشهر أغسطس 2025



قسم براءة الاختراع			
م	المعاملات	أغسطس 2025	سبتمبر 2025
1	طلب براءات الاختراع - أفراد	3	10
2	طلب براءات الاختراع - شركات	54	37
3	منح ونشر البراءة - أفراد	0	3
4	منح ونشر البراءة - شركات	8	8
5	التصحيح أو التعديل أو الإضافة الى طلب براءة - شركات	5	10
6	نقل الحق في الطلب أو نقل ملكية البراءة - شركات	1	0
7	طلب براءات الاختراع - طالب	0	1
	إجمالي المعاملات	71	69
	نسبة التغير		
			233%
			-31%
			0%
			0%
			100%
			-100%
			0%
			-3%

بالاطلاع على البيانات الخاصة بقسم براءة الاختراع لشهر سبتمبر 2025 تبين لنا التالي: -

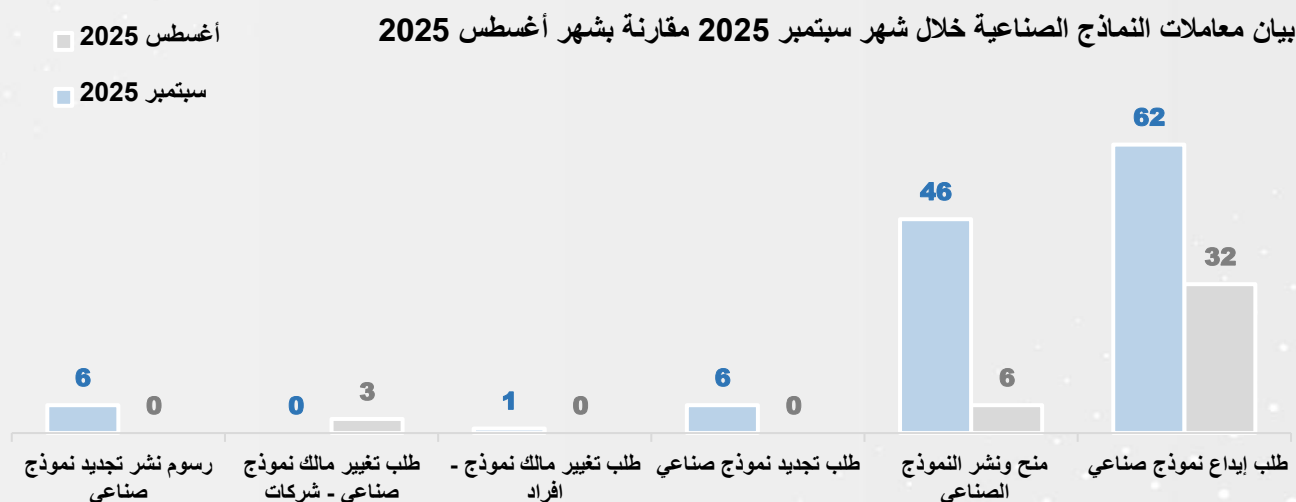
بلغ عدد طلبات براءات الاختراع - أفراد (10) معاملات بنسبة ارتفاع 233% عن الشهر السابق، كما بلغ عدد طلبات براءات الاختراع - شركات (37) معاملة بنسبة انخفاض 31% عن شهر أغسطس 2025، وعدد (3) معاملات في منح ونشر البراءة - أفراد وعدد (8) معاملات في منح ونشر البراءة والاخترع - شركات، أما في التصحيح أو التعديل أو الإضافة الى طلب براءة - شركات فقد بلغ عدد معاملاتها (10) معاملات بنسبة ارتفاع 100%، وعدد (1) طلب براءات الاختراع - طالب في شهر سبتمبر 2025.



قسم النماذج الصناعية				
م	المعاملات	أغسطس 2025	سبتمبر 2025	نسبة التغيير
1	طلب إيداع نموذج صناعي	32	62	94%
2	منح ونشر النموذج الصناعي	6	46	667%
3	طلب تجديد نموذج صناعي	0	6	0%
4	طلب تغيير مالك نموذج - أفراد	0	1	0%
5	طلب تغيير مالك نموذج صناعي - شركات	3	0	-100%
6	رسوم نشر تجديد نموذج صناعي	0	6	0%
	إجمالي المعاملات	41	121	195%

بالإطلاع على البيانات الخاصة بقسم النماذج الصناعية لشهر سبتمبر 2025 تبين لنا التالي: -

بلغ عدد معاملات طلب ايداع نموذج صناعي (62) معاملة بنسبة ارتفاع 94% عن الشهر السابق، كما بلغ عدد معاملات منح ونشر النموذج الصناعي (46) معاملة بنسبة ارتفاع 667% عن شهر اغسطس 2025 وعدد (6) معاملات طلب تجديد نموذج صناعي، وعدد (1) معاملة في طلب تغيير مالك نموذج صناعي - أفراد ، وبلغ عدد (6) معاملات رسوم نشر تجديد نموذج صناعي في شهر سبتمبر 2025 .



إدارة العلاقات الدولية

القيمة بالدينار الكويتي

شهادات المنشأ الكويتية الغير النفطية

م	أسماء الدول	أغسطس 2025	سبتمبر 2025	نسبة التغير	أغسطس 2025	سبتمبر 2025	قيمة شهادات المنشأ	نسبة التغير
1	دول مجلس التعاون الخليجي	1545	1606	4%	65,197,184.826	148,764,375.835		128%
2	الدول العربية الإسلامية	284	299	5%	23,434,648.695	67,717,736.653		189%
3	دول القارة الأوروبية	22	15	-32%	68,954,231.750	45,998,838.167		-33%
4	دول القارة الأفريقية	6	12	100%	14,174,176.489	206,552.685		-99%
5	دول القارتين الأمريكيتين	3	5	67%	162,600.000	249,923.000		54%
6	دول القارتين الآسيوية وأستراليا	6	7	17%	19,238.040	16,513.776		-14%
	الإجمالي	1866	1944	4%	171,942,079.800	262,953,940.116		53%


بالاطلاع على البيانات الخاصة بإدارة العلاقات الدولية (الشهادات الكويتية) لشهر سبتمبر 2025 تبين لنا التالي: -

بلغت جملة الشهادات الكويتية المنشأ النفطية و الغير النفطية حوالي 263 مليون دك موزعة على دول مجلس التعاون الخليجي، الدول العربية الإسلامية، الدول القارة الأوروبية، الدول القارة الأفريقية، الدول القارتين الأمريكيتين (الشمالية والجنوبية)، الدول القارتين الآسيوية وأستراليا، حيث كانت قيمة الشهادات لدول مجلس التعاون الخليجي حوالي 149 مليون دك محققة نسبة ارتفاع تقدر ب 128% عن الشهر السابق، وبلغت نسبة ارتفاع شهادات الدول العربية الإسلامية 189% عن الشهر السابق محققة شهادات تقدر بحوالي 68 مليون دك، كما بلغت قيمة شهادات الدول الأوروبية حوالي 46 مليون دك بنسبة انخفاض تقدر ب 33% عن الشهر السابق، وقيمة الشهادات لدول القارة الأفريقية بلغ حوالي 207 مليون بنسبة انخفاض 99%، وبلغت قيمة الشهادات للدول القارتين الأمريكيتين حوالي 250 ألف دك وشكلت نسبة ارتفاع قدرت بنسبة 54% عن الشهر السابق، أما بالنسبة للدول الآسيوية وأستراليا فقد بلغت قيمة شهاداتها حوالي 17 ألف دك بنسبة انخفاض 14%، ويلاحظ حدوث ارتفاع في قيمة اجمالي الشهادات لشهر سبتمبر 2025 بالنسبة لشهادات الشهر السابق حيث بلغت نسبته 53%.

■ سبتمبر 2025

بيان قيمة شهادات المنشأ الكويتية الغير نفطية خلال شهر سبتمبر 2025 مقارنة بشهر أغسطس 2025

■ أغسطس 2025



أعداد الرخص الصادرة للمعارض التجارية المؤقتة داخل الكويت خلال شهر سبتمبر 2025 مقارنة بشهر أغسطس 2025

قسم المعارض			
م	المعاملات	أغسطس 2025	سبتمبر 2025
1	اصدار ترخيص معرض تجاري مؤقت	26	25
2	اصدار ترخيص معرض مؤقت للذهب والمجوهرات	3	3
	الإجمالي	29	28
			نسبة التغير
			-4%
			0%
			-3%

بالاطلاع على البيانات الخاصة بإدارة العلاقات الدولية (قسم المعارض) لشهر سبتمبر 2025 تبين لنا التالي: -

تم اصدار (25) رخصة لمعرض تجاري مؤقت داخل الكويت في سبتمبر 2025 مقابل (26) رخصة لشهر أغسطس 2025 بنسبة انخفاض 4%، وتم اصدار (3) رخص لمعرض مؤقت للذهب والمجوهرات في سبتمبر 2025 مقابل (3) رخصة في أغسطس 2025.

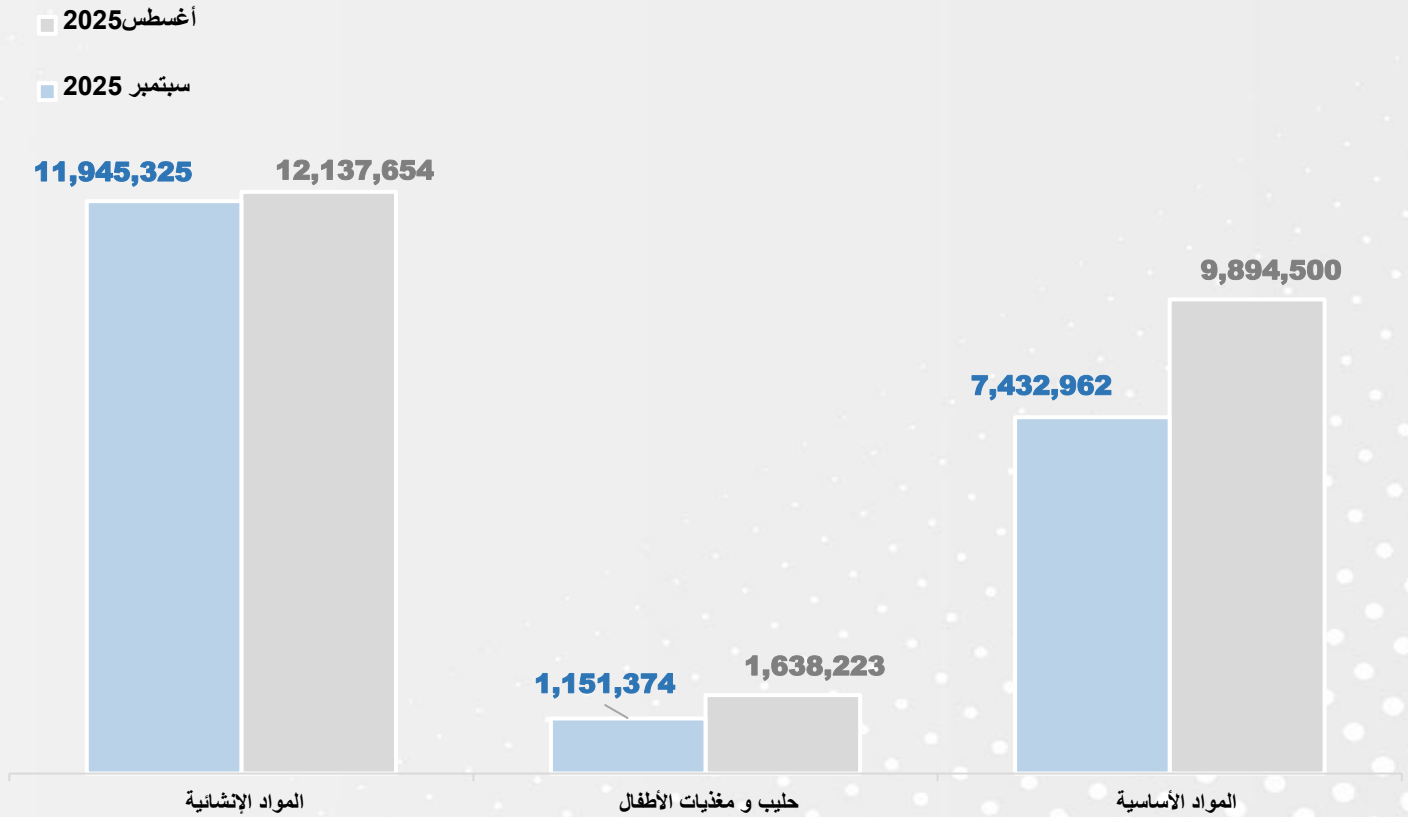
إدارة التموين

م	المواد المدعومة	الدعم المنصرف		نسبة التغيير
		أغسطس 2025	سبتمبر 2025	
1	المواد الأساسية	9,894,500	7,432,962	-25%
2	حليب و مغذيات الأطفال	1,638,223	1,151,374	-30%
3	المواد الإنشائية	12,137,654	11,945,325	-2%
	الإجمالي	23,670,377	20,529,661	-13%

بالاطلاع على البيانات الخاصة بإدارة التموين لشهر سبتمبر 2025 تبين لنا التالي: -

قدمت الوزارة دعماً للعديد من المواد بلغ حوالي 21 مليون د.ك، حيث حظيت مجموعة المواد الأساسية التي تصرف عن طريق البطاقة التموينية لهذا الشهر بمبلغ يقدر بحوالي 7 مليون د.ك ونسبتها تقدر بحوالي 36% من إجمالي الدعم المنصرف بنسبة انخفاض 25% عن الشهر السابق، وبلغ دعم الحليب ومغذيات الأطفال حوالي 1 مليون د.ك بنسبة 6% من إجمالي الدعم المنصرف وبنسبة انخفاض 30% عن الشهر السابق، وبلغت قيمة المواد الإنشائية حوالي 12 مليون د.ك بنسبة تقدر بحوالي 58% من إجمالي الدعم المنصرف، وبنسبة انخفاض 2% عن شهر أغسطس 2025.

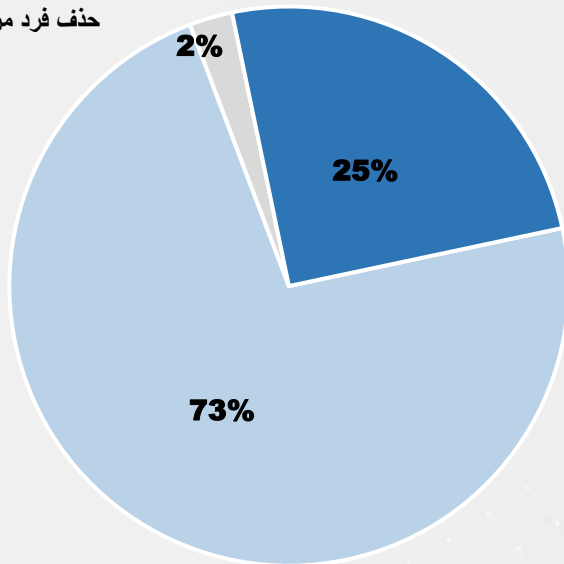
البيان الشهري لمبالغ الدعم المنصرف خلال شهر سبتمبر 2025 مقارنة بشهر أغسطس 2025



م	البطاقات التموينية			الأفراد المستفيدين				
	المعاملات	أغسطس 2025	سبتمبر 2025	نسبة التغير	المعاملات	أغسطس 2025	سبتمبر 2025	نسبة التغير
1	إصدار بطاقة تموينية	555	607	9%	إضافة فرد للبطاقة	9923	10337	4%
2	تجديد بطاقة تموينية	429	457	7%	تحديث بيانات فرد	423	355	-16%
3	حذف البطاقة التموينية	32	47	47%	حذف فرد من البطاقة	3177	3551	12%
		بيان عدد البطاقات التموينية التراكمية حتى نهاية شهر سبتمبر 2025						
		273735						
		بيان عدد الأفراد المستفيدين من التموين التراكمي حتى نهاية شهر سبتمبر 2025						
		2320086						

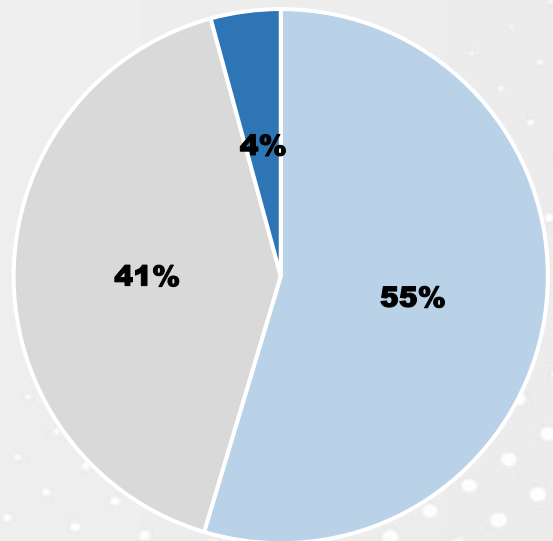
التوزيع النسبي لمعاملات المستفيدين من التموين خلال شهر سبتمبر 2025

- إضافة فرد للبطاقة
- تحديث بيانات فرد
- حذف فرد من البطاقة



التوزيع النسبي لمعاملات البطاقات التموينية خلال شهر سبتمبر 2025

- إصدار بطاقة تموينية
- تجديد بطاقة تموينية
- حذف البطاقة التموينية



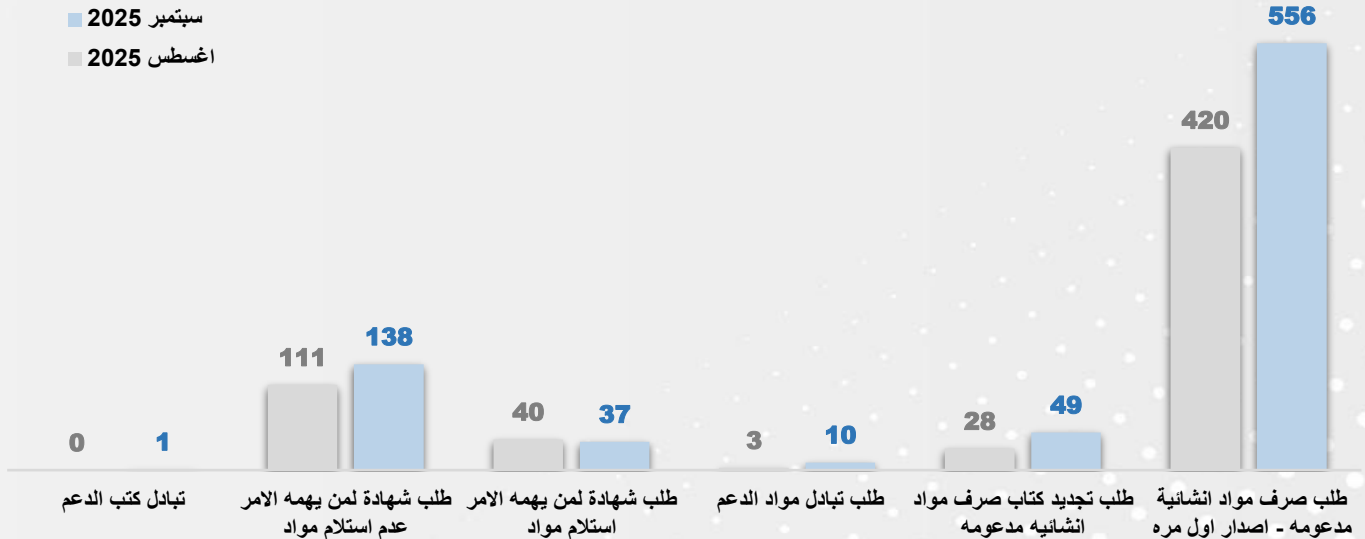
التمويل الإنشائي

م	الاجراء	اغسطس 2025	سبتمبر 2025	نسبة التغير
1	طلب صرف مواد انشائية مدعومة - اصدار اول مره	420	556	32%
2	طلب تجديد كتاب صرف مواد إنشائية مدعومة	28	49	75%
3	طلب تبادل مواد الدعم	3	10	233%
4	طلب شهادة لمن يهमे الامر استلام مواد	40	37	-8%
5	طلب شهادة لمن يهमे الامر عدم استلام مواد	111	138	24%
6	تبادل كتب الدعم	0	1	0%
	الإجمالي	602	791	31%

بالاطلاع على البيانات الخاصة بإدارة التمويل (تمويل الإنشائي) لشهر سبتمبر 2025 تبين لنا التالي: -

تم طلب صرف مواد انشائية مدعومة - اصدار أول مرة بعدد (556) اجراء بنسبة ارتفاع 32% عن الشهر السابق، كما تم تجديد كتاب صرف مواد انشائية مدعومة (49) معاملة بنسبة ارتفاع 75% عن الشهر السابق، وبلغ عدد طلبات تبادل مواد الدعم (10) طلبات بنسبة ارتفاع 233% عن شهر اغسطس 2025، وتم تقديم طلب شهادة لمن يهमे الامر استلام مواد بعدد (37) طلب بنسبة انخفاض 8% في شهر سبتمبر 2025، وبالنسبة لطلب شهادة لمن يهमे الامر عدم استلام مواد بلغ عدد طلبات (138) طلب بنسبة ارتفاع 24% في سبتمبر 2025.

بيان تقرير الإنجاز للتمويل الإنشائي خلال شهر سبتمبر 2025 مقارنة بشهر أغسطس 2025



أبرز القرارات الصادرة خلال شهر سبتمبر 2025

القرارات الوزارية:

- قرار وزاري رقم (168) لسنة 2025 المؤرخ 2025/9/3 ، بشأن تنظيم أنشطة الأعمال الحرة .

جدول أنشطة الأعمال الحرة

م	اسم النشاط	الرمز الدولي
1	تصميم وبرمجة البرمجيات الخاصة	620102
2	صيانة برمجيات وتصميم صفحات المواقع	620103
3	أنشطة الخبرة الاستشارية الحاسوبية وإدارة المرافق الحاسوبية	620200
4	تصميم المواقع الالكترونية ويب	631201
5	الاستشارات في مجال الاستثمار والتمويل العقاري	661902
6	استشارات زراعية	7490321
7	استشارات الاقتصاد الزراعي	7490322
8	استشارات فنون موسيقية	701012
9	استشارات السلامة والامن الصناعي	701014
10	استشارات فنية	701016
11	استشارات الديكور	701017
12	استشارات في مجال العوازل والاهتزازات في المباني	701018
13	استشارات فنون الطبخ	701019
14	استشارات إدارية	702011
15	استشارات العلاقات العامة	702012
16	استشارات فن التجميل	702017
17	استشارات في المشاريع التجارية	702018
18	استشارات ومعلومات تجارية	702019

711071	استشارات جيولوجية	19
711073	استشارات بترولية	20
711074	استشارات ميكانيكية	21
731020	خطاط	22
741010	تصميم الأزياء والملبوسات والأحذية والمجوهرات	23
741020	تصميم الديكورات الداخلية	24
741030	تصميم الهدايا والكماليات	25
742011	مصور	26
742012	تصوير خارجي للمناسبات	27
7490342	استشارات تكنولوجيا الاتصالات	28
7490343	استشارات تقنية المعلومات	29
749036	استشارات صناعية	30
749041	سمسرة الاسماك	31
749042	سمسرة الطيور	32
749043	سمسرة المواشي	33
7490901	استشارات اقتصادية	34
7490902	استشارات اجتماعية	35
7490904	استشارات تسويقية	36
7490905	استشارات لغوية	37
7490906	استشارات إحصائية	38
7490908	استشارات إعلامية	39
7490912	استشارات رياضية	40
7490913	استشارات قياس اللياقة البدنية	41
7490914	استشارات كهربائية	42
7490915	استشارات تربية	43
7490916	استشارات بيولوجية	44
7490917	استشارات نظم الطرق والنقل	45
7490918	استشارات سياسية واستراتيجية	46
7490919	استشارات سياحية	47
7490920	استشارات في مجال المكتبات	48

7490921	استشارات ذوي الاحتياجات الخاصة والمكففين	49
724000	البحث والتطوير في مجال علوم الفلك والفضاء	50
7490341	استشارات تكنولوجيا	51
749035	استشارات علمية	52
749037	استشارات فنية للسيارات	53
783014	استشارات تنمية الموارد البشرية	54
749039	استشارات في مجال علوم الفلك والفضاء	55
661905	استشارات عقارية	56
660001	استشارات تأمينية	57
749045	سمسرة الخضار والفواكه	58
749044	سمسرة المنقولات (ماعدات السيارات والمعادن الثمينة)	59
813012	تنسيق وصيانة الحدائق	60
823005	تنظيم المعارض والمؤتمرات والمعسكرات	61
854216	التعليم في مجال الأنشطة الرياضية والفنون	62
900031	رسام	63
931103	تنظيم بطولات رياضية	64
823002	تنظيم وإدارة الاجتماعات والمؤتمرات	65
823003	تنظيم وإدارة مهرجانات وفعاليات	66
931100	تشغيل المرافق الرياضية	67
931104	تنظيم المعسكرات الرياضية	68
7990121	تأجير الملاعب	69
811005	تجهيز الملاعب	70
783012	مكتب تعاقد مع اللاعبين والمدربين الفنيين	71
712014	تقديم واعداد الدراسات والاستشارات الفنية والاقتصادية والتقييمية والدراسة المرتبطة بالبيئة	72
721000	البحث والتطوير التجريبي في مجال العلوم الطبيعية والهندسة	73
722000	البحث والتطوير التجريبي في مجال العلوم الاجتماعية والإنسانية	74
772100	تأجير السلع الترفيهية والرياضية	75
772120	إيجار وتأجير الدراجات الهوائية	76
772904	تأجير لوازم المناسبات	77
773071	تأجير الحاسوب والأجهزة الملحقة	78

813011	رعاية وصيانة المنتزهات والحدائق لأغراض الإسكان العام	79
813031	تطبيقات المباني والمرافق الخضراء والصديقة للبيئة	80
854932	التدريب على قيادة الدراجات الهوائية لغير الأماكن العامة	81
932904	تأجير المعدات الخاصة بالراحة والبهجة المكمل لتسهيلات الاستجمام	82
932905	تشغيل المعارض والأسواق ذات الطابع الترفيهي	83
791209	تنظيم رحلات ثقافية داخليا	84
799013	حجز الفنادق والعقارات داخليا	85
799018	حجز وسائل النقل والفنادق والمطاعم وأماكن ترفيهية داخليا	86
791211	تنظيم الرحلات السياحية والإرشاد السياحي الداخلي	87
681010	شراء وبيع الأراضي والعقارات	88
681020	إدارة وتأجير العقارات المملوكة أو المؤجرة	89
691034	وكلاء تسجيل العلامات التجارية	90
620212	بحوث ودراسات حاسوبية	91
889041	استشارات خيرية انسانية	92
829904	تسجيل علامات تجارية	93
731012	ترويج المنتجات	94
811007	ادارة سكراب الغير	95
821110	إدارة المشاريع	96
941112	وكالات التمثيل التجاري	97
731011	دعاية وتسويق	98
821116	إدارة منشآت صناعية وحرفية	99
960932	تدريب الخيل	100
952970	قص وإصلاح المسابيح	101
741011	تصميم المجوهرات الثمينة	102
139261	تصميم المنسوجات والمشغولات والحياكة اليدوية	103
772908	تجهيز وإدارة الأفراح وتأجير المعدات	104
139260	التطريز اليدوي والجاكار	105
461011	وكيل بالعمولة والاتجار بالعمولة	106
463055	البيع بالجملة للعسل	107
474150	بيع البرمجيات غير المعدة بناء على طلب	108

477366	109	تجارة الفخاريات والمشغولات اليدوية
581901	100	بطاقات التهنئة
642000	111	أنشطة الشركات القابضة
642010	112	إدارة الشركات التابعة لها أو المشاركة في إدارة الشركات الأخرى التي تساهم فيها وتوفير الدعم اللازم لها
642020	113	استثمار أموالها في الاتجار بالأسهم والسندات والأوراق المالية الأخرى
642030	114	تملك العقارات والمنقولات اللازمة لمباشرة عملها في الحدود المسموح بها وفقا للقانون
642040	115	تمويل أو إقراض الشركات التي تملك فيها أسهما أو حصصا وكفالتها لدى الغير، وفي هذه الحالة يتعين ألا تقل نسبة مشاركة الشركة القابضة في رأس مال الشركة المقترضة عن عشرين بالمائة
642050	116	تملك حقوق الملكية الفكرية من براءات الاختراع والعلامات التجارية أو النماذج الصناعية وحقوق الامتياز وغيرها من الحقوق المعنوية واستغلالها وتأجيرها للشركات القابضة التابعة لها ولغيرها
642070	117	مكتب إدارة أعمال الأنشطة القابضة
642051	118	تملك الاسهم لحساب الشركة القابضة فقط
701011	119	استشارات آثار وتحف تاريخية
014901	120	تربية النحل وإنتاج العسل (المناحل)

- قرار وزاري رقم (169) لسنة 2025 المؤرخ 2025/9/11، بالتعديل على القرار الوزاري رقم (33) لسنة 1986 بشأن حظر استيراد أسطوانات الغاز بجميع أنواعها واحجامها وملحقاتها .
- القرار الوزاري رقم (171) لسنة 2025 لسنة 2025 المؤرخ 2025/9/11 ، بتعديل بعض أحكام القرار الوزاري رقم (4) لسنة 2023 بشأن إجراءات تحديد هوية المستفيد الفعلي .
- قرار وزاري رقم (173) لسنة 2025 المؤرخ 2025/9/15 ، بشأن السماح بإقامة معرض الذهب والمجوهرات العالمي الرابع والعشرون .
- قرار وزاري رقم (175) لسنة 2025 المؤرخ 2025/9/21 ، بشأن إضافة نشاط الأعمال الحرة .
- يضاف الى جدول الأعمال الحرة الملحق بالقرار الوزاري رقم (168) لسنة 2025 المشار اليه النشاط التالي :

م	اسم النشاط	الرمز الدولي
121	تنظيم رحلات	7912012

الخاتمة

هذه هي نهاية تقريرنا الذي حرصنا فيه على تقديم كافة البيانات والإحصائيات الممكنة عن أغلب إدارات الوزارة بالشكل الذي يثبت مدى نمو دورها، وأظهرنا بها أهم المؤشرات وتوضيحها بالرسوم البيانية، وقدمنا تحليلنا الإحصائي للمؤشرات الشهرية، نتمنى أننا وفقنا في هذا التقرير بإظهار أهم الجوانب المؤثرة في تنمية وتطوير الوزارة، أرجوا أن ينال هذا التقرير إعجابكم والله ولي التوفيق.