



# النشرة الاقتصادية الشهرية فبراير

# 2026

موجز لأهم الإحصائيات والإنجازات الخاصة

بإدارات الوزارة

إعداد

إدارة التخطيط الإستراتيجي والبحوث



# المحتويات

المقدمة

مركز الكويت للأعمال

إدارة الرقابة التجارية وحماية المستهلك

إدارة الإعلانات والتراخيص الترويجية

إدارة الشركات المساهمة

إدارة المعادن الثمينة

إدارة الخدمات العقارية والتقييم

إدارة مكافحة غسل الأموال وتمويل الإرهاب

إدارة العلامات التجارية وبراءة الاختراع

إدارة العلاقات الدولية

إدارة التموين

أبرز القرارات الادارية والوزارية الصادرة في شهر فبراير 2026

الخاتمة

# المقدمة

نقدم لكم هذه النشرة الاقتصادية الشهرية هي إصدار شهري يرصد أهم الإحصائيات والإنجازات الخاصة في إدارات وزارة التجارة والصناعة وأبرز الأحداث الاقتصادية الشهرية، تصدر خصيصاً للمهتمين بالشؤون الاقتصادية لدولة الكويت بصفة عامة على موقع الوزارة.

الجوهرة الصباح

مدير إدارة التخطيط الإستراتيجي والبحوث

# مركز الكويت للأعمال

قسم التأسيس والتراخيص:

## أولاً: طلبات التأسيس:

### تأسيس شركات الأشخاص

اجمالي الطلبات المعتمدة بعد المراجعة			
نسبة التغيير	فبراير 2026	يناير 2026	شركات تم تأسيسها
10%	1793	1633	
التراخيص			
اجمالي طلبات تراخيص شركات اشخاص			
نسبة التغيير	فبراير 2026	يناير 2026	اجمالي التراخيص الصادرة
14%	3958	3471	

بالرجوع للبيانات المحصلة في الجدول أعلاه، وتحليل بعض البيانات المتاحة لشهر فبراير 2026 نجد أن:

بلغ اجمالي الطلبات المعتمدة بعد المراجعة لشركات الأشخاص (1793) طلب لشركات تم تأسيسها بنسبة ارتفاع 10% عن الشهر السابق، كما بلغ اجمالي طلبات تراخيص شركات الأشخاص الصادرة (3958) ترخيص بنسبة ارتفاع 14% عن شهر يناير 2026

### تأسيس تراخيص الأعمال الحرة

اجمالي الطلبات المعتمدة بعد المراجعة			
نسبة التغيير	فبراير 2026	يناير 2026	شركات تم تأسيسها
31%	1002	765	
تراخيص الأعمال الحرة			
نسبة التغيير	فبراير 2026	يناير 2026	تراخيص مصدرة
67%	1106	662	

يتضح بالجدول أعلاه بعد المراجعة لتراخيص الأعمال الحرة، بأن بلغ اجمالي الطلبات المعتمدة بعد المراجعة (1002) طلب لشركات تم تأسيسها بنسبة ارتفاع 31% عن الشهر السابق، كما بلغ عدد التراخيص المصدرة للأعمال الحرة (1106) ترخيص بنسبة ارتفاع 67% عن شهر يناير 2026.

## ثانياً: التراخيص التجارية:


### أ- تراخيص الشخص الطبيعي

م	نوع المعاملة	الشخص الطبيعي		نسبة التغير
		يناير 2026	فبراير 2026	
1	إصدار ترخيص ذات نشاط تجاري	89	87	-2%
2	إصدار ترخيص جديد ذات نشاط حرفي	29	37	28%
3	إصدار ترخيص جديد ذات نشاط استشاري	2	0	-100%
4	تجديد الترخيص	460	386	-16%
5	إلغاء الترخيص	215	211	-2%
	إجمالي	795	721	-9%

بالاطلاع على البيانات الخاصة بالتراخيص التجارية (الشخص الطبيعي) لشهر فبراير 2026 تبين لنا التالي: -

تم اصدار (87) ترخيص ذات نشاط تجاري بنسبة انخفاض 2% عن الشهر السابق، وتم اصدار (37) ترخيص جديد ذات نشاط حرفي بنسبة ارتفاع 28%، كما تم اصدار (386) معاملة تجديد ترخيص للشخص الطبيعي بنسبة انخفاض 16% عن الشهر السابق، وتم إلغاء (211) ترخيص بنسبة انخفاض 2% في فبراير 2026.

### معاملات الشخص الطبيعي خلال فبراير 2026 مقارنة بشهر يناير 2026



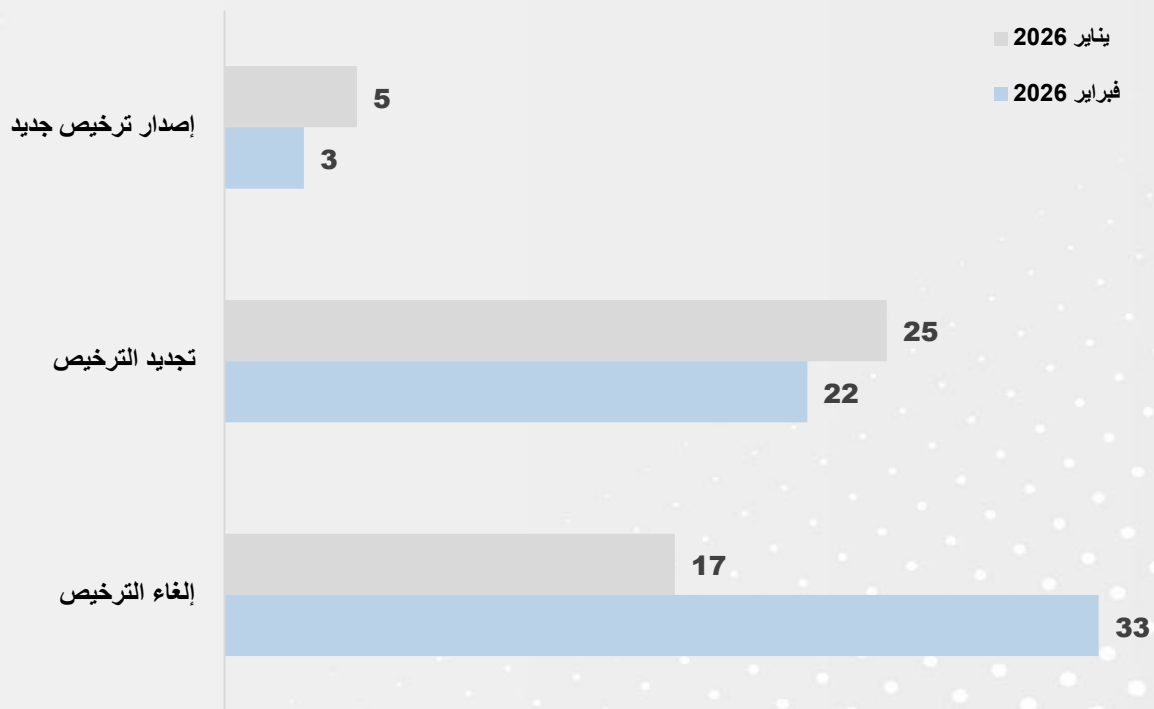
## ب- تراخيص الشخص الاعتباري

م	نوع المعاملة	الشخص الاعتباري		نسبة التغيير
		يناير 2026	فبراير 2026	
1	إصدار ترخيص جديد	5	3	-40%
2	تجديد الترخيص	25	22	-12%
3	إلغاء الترخيص	17	33	94%
	إجمالي	47	58	23%

بالاطلاع على البيانات الخاصة بالتراخيص التجارية (الشخص الاعتباري) لشهر فبراير 2025 تبين لنا التالي: -

بلغ عدد معاملات اصدار ترخيص جديد (3) معاملات بنسبة انخفاض 40% عن الشهر السابق، أما معاملات تجديد الترخيص فقد تم تجديد عدد (22) ترخيص للشخص الاعتباري بنسبة انخفاض 12%، وتم إلغاء (33) ترخيص للشخص الاعتباري بنسبة ارتفاع 94% في شهر فبراير 2026.

### معاملات الشخص الإعتباري خلال فبراير 2026 مقارنة بشهر يناير 2026



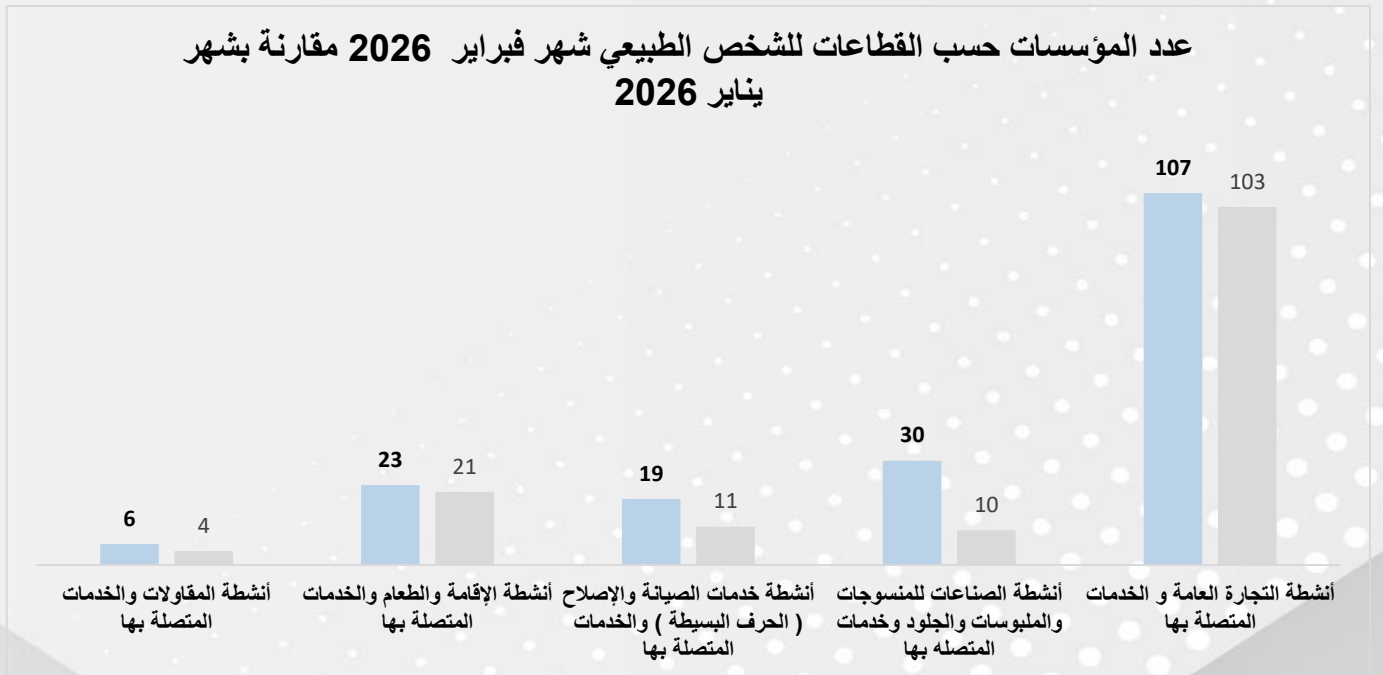
## ج- التراخيص حسب الأنشطة الاقتصادية

م	عدد المؤسسات حسب القطاعات	الشخص الطبيعي			الشخص الاعتباري	
		يناير 2026	فبراير 2026	نسبة التغيير	يناير 2026	فبراير 2026
1	أنشطة التجارة العامة و الخدمات المتصلة بها	103	107	4%	4	1
2	أنشطة الصناعات للمنسوجات والملبوسات والجلود وخدمات المتصلة بها	10	30	200%	0	0
3	أنشطة خدمات الصيانة والإصلاح ( الحرف البسيطة ) و الخدمات المتصلة بها	11	19	73%	0	0
4	أنشطة الإقامة والطعام والخدمات المتصلة بها	21	23	10%	0	0
5	أنشطة المقاولات والخدمات المتصلة بها	4	6	50%	0	0
	إجمالي	149	185	24%	4	1

بالاطلاع على البيانات الخاصة بتراخيص التجارية (حسب الأنشطة الاقتصادية) لشهر فبراير 2026 تبين لنا التالي: -

بلغ عدد التراخيص التجارية الصادرة (185) ترخيص للقطاعات المختلفة، و تم استخراج أعلى خمسة أنشطة اقتصادية، أعلاها (أنشطة التجارة العامة والخدمات المتصلة بها) و قد بلغت (107) ترخيص للشخص الطبيعي، ثم يليها أنشطة الصناعات للمنسوجات والملبوسات والجلود والخدمات المتصلة بها بعدد (30) تراخيص، ويليهما أنشطة الإقامة والطعام والخدمات المتصلة بها بعدد (23) ترخيص، يليها أنشطة خدمات الصيانة والإصلاح (الحرف البسيطة) والخدمات المتصلة بها بعدد (19) ترخيص للشخص الطبيعي، ثم يليها الأنشطة المقاولات والخدمات المتصلة بها بعدد (6) تراخيص في فبراير 2026.

### عدد المؤسسات حسب القطاعات للشخص الطبيعي شهر فبراير 2026 مقارنة بشهر يناير 2026



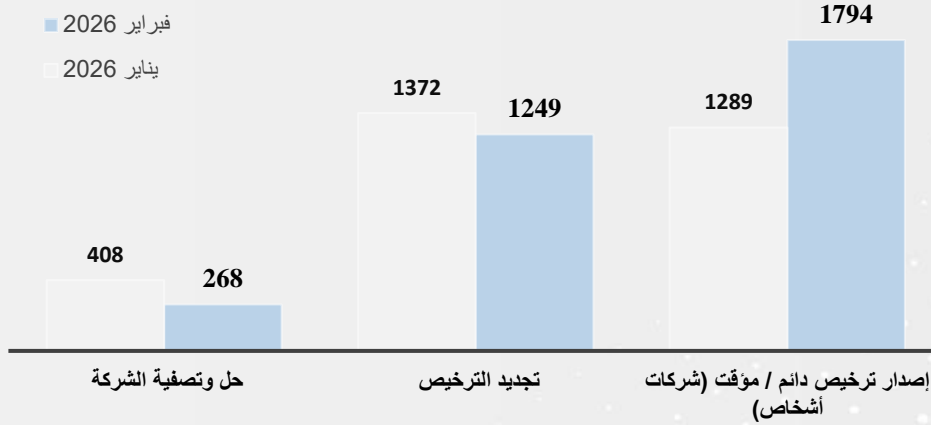
## ثالثاً: تراخيص شركات الأشخاص:

م	نوع المعاملة	شركات الرئيسية		نسبة التغيير
		يناير 2026	فبراير 2026	
1	إصدار ترخيص دائم / مؤقت (شركات أشخاص)	1289	1794	39%
2	تجديد الترخيص	1372	1249	-9%
3	حل وتصفية الشركة	408	268	-34%
	إجمالي	3069	3311	8%

بالاطلاع على البيانات الخاصة لشركات الأشخاص (شركات الرئيسية) لشهر فبراير 2026 تبين لنا التالي: -

تم إصدار عدد (1794) ترخيص دائم/مؤقت لشركات الأشخاص الرئيسية بنسبة ارتفاع 39% عن الشهر السابق، أما معاملات تجديد الترخيص فكانت (1249) معاملة بنسبة انخفاض 9% عن الشهر السابق، وبلغ عدد معاملات حل وتصفية الشركة (268) معاملة بنسبة انخفاض 34% عن الشهر السابق.

### بيان لمعاملات الشركات الرئيسية خلال شهر فبراير 2026 مقارنة بشهر يناير 2026



## أ- تراخيص الشركات حسب الفروع

م	نوع المعاملة	فروع الشركات	
		يناير 2026	فبراير 2026
1	إصدار فرع شركة اشخاص	339	370
2	تجديد الترخيص	866	704
3	طلب الغاء ترخيص / فرع	177	220
	إجمالي	1382	1294
			نسبة التغيير
			9%
			-19%
			24%
			-6%

بالاطلاع على البيانات الخاصة لشركات الأشخاص (فروع الشركات) لشهر فبراير 2026 تبين لنا التالي: -

تم اصدار عدد (370) معاملة لفروع شركات الاشخاص بنسبة ارتفاع 9% عن الشهر السابق، وعدد (704) معاملات تجديد ترخيص بنسبة انخفاض 19%، كما تم طلب الغاء ترخيص / فروع (220) طلب بنسبة ارتفاع 24% عن الشهر السابق.

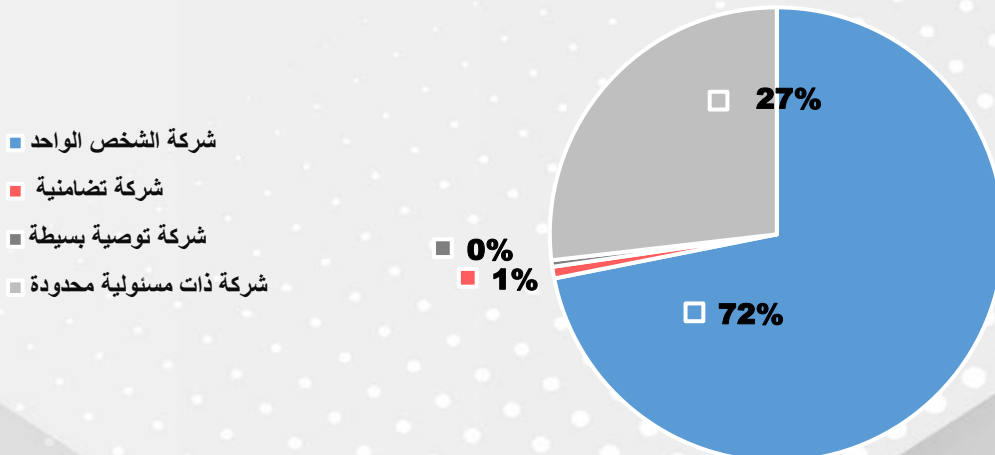
## ب- حسب الكيان القانوني

م	نوع الشركة	يناير 2026	فبراير 2026	نسبة التغيير
1	شركة الشخص الواحد	1085	1557	44%
2	شركة تضامنية	11	18	64%
3	شركة توصية بسيطة	5	10	100%
4	شركة ذات مسؤولية محدودة	528	581	10%

بالاطلاع على البيانات الخاصة لشركات الأشخاص حسب الكيان القانوني لشهر فبراير 2026 تبين لنا التالي: -

تم ترخيص عدد (1557) شركة للشخص الواحد بنسبة ارتفاع 44% عن الشهر السابق، وعدد (18) شركة مرخصة لشركات تضامنية بنسبة ارتفاع 64%، أما عدد شركات التوصية البسيطة المرخصة كانت (10) شركات مرخصة بنسبة ارتفاع 100%، أما في الشركات ذات المسؤولية المحدودة فقد تم ترخيص (581) شركة مرخصة بنسبة ارتفاع 10% عن شهر يناير 2026.

## التوزيع النسبي لتراخيص الشركات خلال شهر فبراير 2026



## إدارة السجل التجاري والأنشطة الاقتصادية

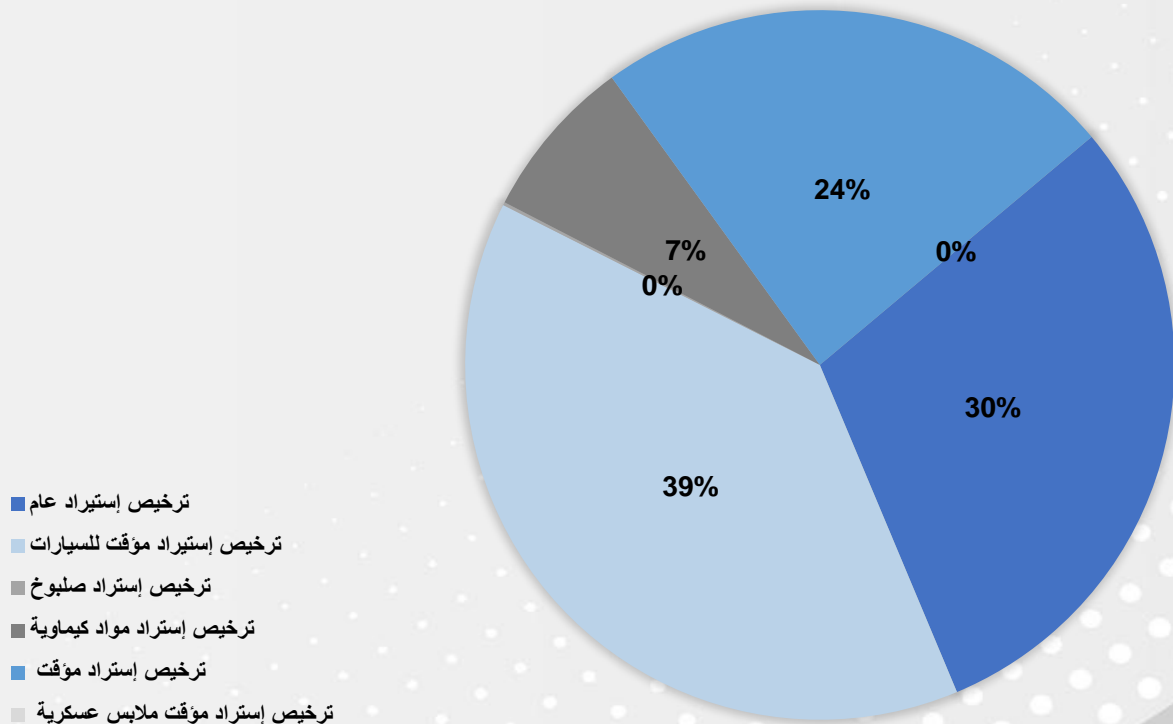
### إحصائية الاستيراد:

م	نوع الاستيراد	عدد الوحدات يناير 2026	عدد الوحدات فبراير 2026	نسبة التغيير
1	ترخيص استيراد عام	270	216	-20%
2	ترخيص استيراد مؤقت للسيارات	340	281	-17%
3	ترخيص استيراد صلبوخ	2	1	-50%
4	ترخيص استيراد مواد كيميائية	77	54	-30%
5	ترخيص استيراد مؤقت	249	173	-31%
6	ترخيص استيراد مؤقت ملابس عسكرية	2	-	-
	المجموع	940	725	-23%

بالاطلاع على البيانات الخاصة بإدارة السجل التجاري والأنشطة الاقتصادية لشهر فبراير 2026 تبين لنا التالي: -

بلغ عدد وحدات ترخيص استيراد عام (216) وحدة بنسبة انخفاض 20% في فبراير 2026، وفي تراخيص استيراد مؤقت للسيارات عدد (281) وحدة بنسبة انخفاض بنسبة 17% مقارنة في الشهر السابق، وبالنسبة لمعاملات ترخيص استيراد صلبوخ بلغ عددها (1) وحدة بنسبة انخفاض 50% في فبراير 2026، وعدد (54) وحدة لترخيص استيراد مواد كيميائية بنسبة انخفاض 30% مقارنة بالشهر السابق، وبلغ عدد ترخيص استيراد مؤقت (173) وحدة بنسبة انخفاض 31% في فبراير 2026.

### التوزيع النسبي لتراخيص الاستيراد خلال فبراير 2026



## إدارة الرقابة التجارية وحماية المستهلك

### إحصائية محاضر التفتيش:

م	أعمال المفتشين	يناير 2026	فبراير 2026	نسبة التغيير
1	عدد محاضر الضبط	1005	1275	27%
2	عدد مخالفات التراخيص	54	130	141%
3	عدد فتح المحلات	36	12	-67%
4	عدد إغلاق المحلات	33	74	124%
5	عدد الشكاوى	208	181	-13%
6	عدد شكاوى البوابة - الواتس اب - تطبيق سهل	4152	4922	19%
	الإجمالي	5488	6594	20%

بالاطلاع على البيانات الخاصة بإدارة الرقابة التجارية لشهر فبراير 2026 تبين لنا التالي: -

بلغت أعمال المفتشين لإدارة الرقابة التجارية (1275) محاضر ضبط بحيث شكلت نسبة ارتفاع 27% عن الشهر السابق، و(130) مخالفة ترخيص حيث ارتفعت بنسبة ارتفاع 141%، وتم فتح (12) محل بنسبة انخفاض 67% عن شهر يناير 2026، وإغلاق (74) محل بنسبة ارتفاع 124% في شهر فبراير 2026، ونلاحظ انخفاض في عدد الشكاوى المقدمة حيث بلغت (181) شكاوى وبنسبة انخفاض 13% عن الشهر السابق، وارتفاع في عدد شكاوى البوابة - الواتس اب - تطبيق سهل المقدمة حيث بلغت (4922) شكاوى بنسبة ارتفاع 19% عن شهر يناير 2026.

### بيان بأعمال المفتشين لإدارة الرقابة التجارية وحماية المستهلك خلال شهر فبراير 2026 مقارنة بشهر يناير 2026



## إدارة الإعلانات والتراخيص الترويجية

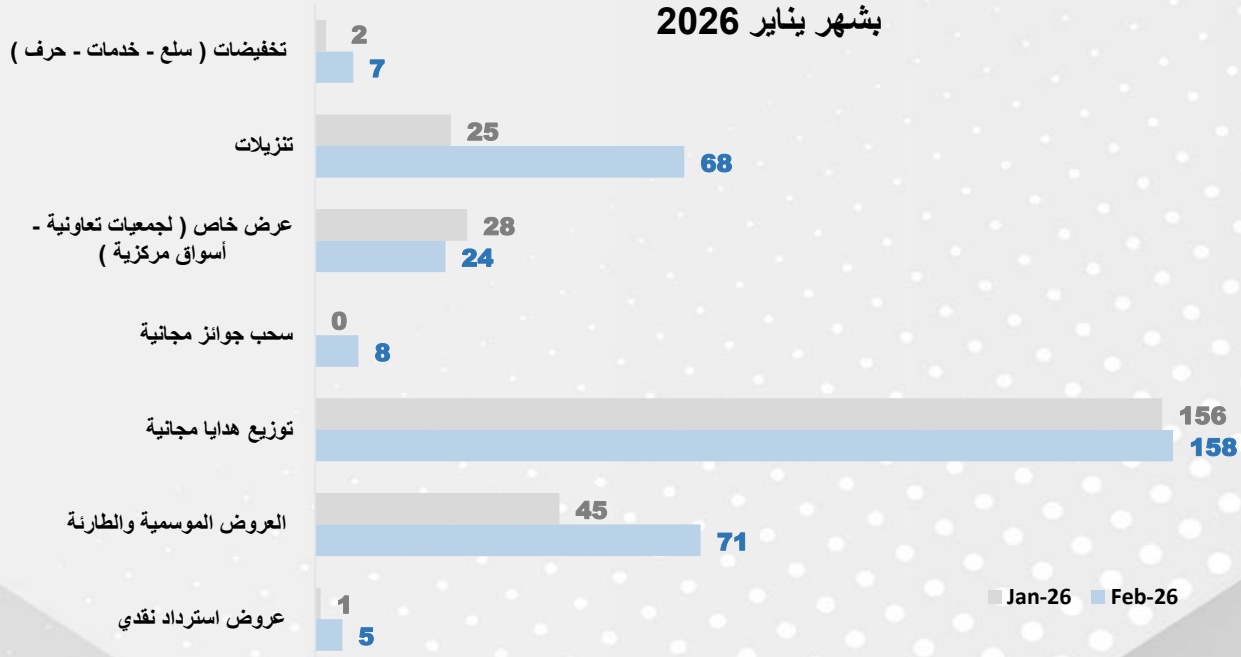
### إحصائية العروض المجانية والتخفيضات:

م	المعاملات	يناير 2026	فبراير 2026	نسبة التغيير
1	تخفيضات (سلع - خدمات - حرف)	2	7	250%
2	تنزيلات	25	68	172%
3	عرض خاص (لجمعيات تعاونية - أسواق مركزية)	28	24	-14%
4	سحب جوائز مجانية	-	8	-
5	توزيع هدايا مجانية	156	158	1%
6	العروض الموسمية والطارئة	45	71	58%
7	عروض استرداد نقدي	1	5	0%
	<b>إجمالي</b>	<b>257</b>	<b>341</b>	<b>33%</b>
	عدد كتب الاستدعاءات	11	1	-91%
	عدد المركبات المطلوبة لعيوب مصنعية	27,783	4	-100%
	عدد السلع المطلوبة لعيوب مصنعية	-	-	0%

بالاطلاع على البيانات الخاصة بإدارة الإعلانات والتراخيص الترويجية لشهر فبراير 2026 تبين لنا التالي: -

تم إصدار (7) معاملات تخفيضات (سلع - خدمات - حرف) بنسبة ارتفاع 250% عن الشهر السابق، وإصدار عدد (68) معاملة تنزيلات بنسبة ارتفاع 172%، كما تم إصدار (24) معاملة عرض خاص (الجمعيات تعاونية - أسواق مركزية) بنسبة انخفاض 14%، وإصدار (8) معاملات سحب جوائز مجانية، وتم إصدار (158) معاملة توزيع هدايا مجانية عن الشهر السابق بنسبة ارتفاع 1%، وبلغ عدد معاملات العروض الموسمية والطارئة (71) معاملة بنسبة ارتفاع 58%، كما بلغت عدد عروض استرداد النقدي (5) عروض، وبلغت عدد كتب الاستدعاءات (1) كتاب بنسبة انخفاض 91%، كما بلغت عدد المركبات المطلوبة لعيوب مصنعية (4) مركبات بنسبة انخفاض 100% عن الشهر السابق.

### بيان معاملات إدارة الإعلانات و التراخيص الترويجية خلال شهر فبراير 2026 مقارنة بشهر يناير 2026



## إدارة الشركات المساهمة

م	نوع المعاملة	الشركات المساهمة		
		يناير	فبراير	نسبة التغيير
1	رسوم تأسيس شركة مساهمة عامة	-	-	-
2	رسوم تأسيس شركة مساهمة مقفلة	0	1	-
3	طلب تجديد رخصة مساهمة رئيسية عامة	6	3	-50%
4	طلب تجديد رخصة مساهمة رئيسية مقفلة	36	36	0%
5	طلب اصدار رخصة رئيسية عامة	0	1	-
6	طلب اصدار رخصة رئيسية مقفلة	3	-	-
7	طلب الغاء رخصة عامة	-	-	-
8	طلب الغاء رخصة مقفلة	-	-	-
9	طلب تغيير عنوان	19	37	95%
10	طلب اصدار رخصة فرع عامة	3	2	-33%
11	طلب اصدار رخصة فرع مقفلة	4	6	50%
12	طلب تجديد فرع رخصة مساهمة عامة	12	8	-33%
13	طلب تجديد فرع رخصة مساهمة مقفلة	20	14	-30%
14	طلب الغاء رخصة عامة فرع	4	2	-50%
15	طلب الغاء رخصة مقفلة فرع	4	2	-50%
16	طلب إضافة نشاط	12	4	-67%
17	طلب تغيير نشاط	1	1	0%
18	طلب حذف نشاط	5	5	0%
19	تجديد رخصة مزاولة مهنة مراقبة الحسابات	5	4	-20%
20	طلب بدل فاقد رخصة مزاولة مهنة مراقب حسابات	-	-	-
21	طلب تصديق توقيع مراقب حسابات	223	283	27%
22	القيود في سجل مراقبي الحسابات	-	-	-

بالاطلاع على البيانات الخاصة بإدارة شركات المساهمة لشهر فبراير 2026 تبين لنا التالي: -

بلغ عدد معاملات رسوم تأسيس شركة مساهمة مقفلة (1) معاملة، وبلغ عدد معاملات طلب تجديد رخصة مساهمة رئيسية عامة (3) معاملات بنسبة انخفاض 50% في الشهر الحالي، وعدد (36) معاملة طلب تجديد رخصة مساهمة رئيسية مقفلة، وطلب إصدار رخصة رئيسية عامة (1) معاملة وعدد (37) معاملة طلب تغيير عنوان بنسبة ارتفاع 95%، و(2) معاملة طلب اصدار رخصة فرع عامة بنسبة انخفاض 33%، و(6) معاملات طلب اصدار رخصة فرع مقفلة بنسبة ارتفاع 50% عن الشهر السابق، و(8) معاملات طلب تجديد فرع رخصة مساهمة عامة بنسبة انخفاض 33% عن الشهر السابق، وعدد (14) معاملة طلب تجديد فرع رخصة مساهمة مقفلة بنسبة انخفاض 30%، و(2) معاملة طلب الغاء رخصة عامة فرع بنسبة انخفاض 50%، وعدد (2) معاملة طلب الغاء رخصة مقفلة فرع بنسبة انخفاض 50% عن الشهر السابق، و(4) معاملات طلب إضافة نشاط بنسبة انخفاض 67%، و(1) معاملة طلب تغيير نشاط، و(5) معاملات طلب حذف، وعدد (4) معاملات تجديد رخصة مزاولة مهنة مراقبة الحسابات بنسبة انخفاض 20%، و(283) معاملة طلب تصديق توقيع مراقب حسابات بنسبة ارتفاع 27% عن الشهر يناير 2026 .

## بيان تعديلات الأنشطة في الشركات المساهمة لشهر فبراير 2026 مقارنة بشهر يناير 2026

■ يناير ■ فبراير



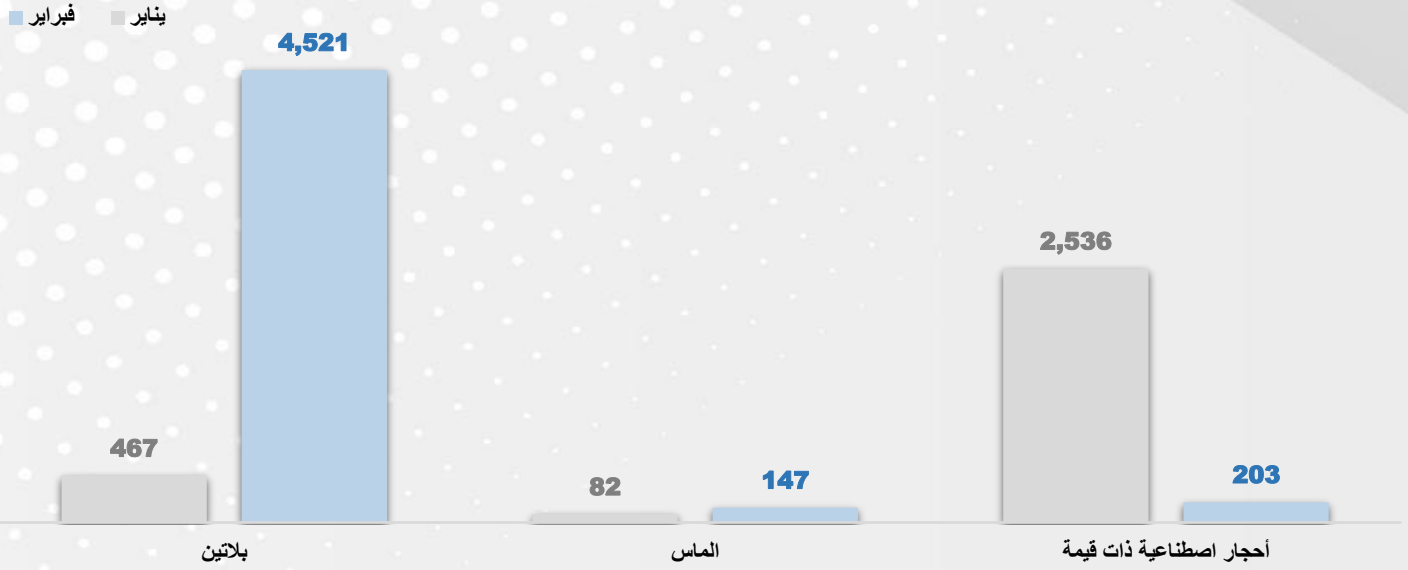
## إدارة المعادن الثمينة

م	فحص	الوزن بالجرام		الرسوم (د.ك)		نسبة التغيير
		يناير	فبراير	يناير	فبراير	
1	تيتانيوم الماس	-	-	-	-	-
2	أحجار اصطناعية ذات قيمة	2,536	203	126.800	10.150	-92%
3	أحجار ذات قيمة أخرى	11,516	3,411	575.800	192.550	-70%
4	اكسسوار مطعم الماس	108	282	5.400	14.100	161%
5	اكسسوار مطعم بأحجار	136,502	54,080	2,730.040	1,090.600	-60%
6	الماس	82	147	82.000	147.000	79%
7	بلاتين	467	4,521	23.350	226.050	868%
8	بلاتين مطعم بأحجار ذات قيمة	-	37	-	2.590	-
9	بلاتين مطعم بالألماس	292	346	29.200	34.600	18%
10	تيتانيوم مطعم بالألماس	45	118	2.250	5.900	162%
11	ذهب	1,940,758	3,510,348	97,251.600	175,682.000	81%
12	ذهب مطعم بأحجار ذات قيمة	280,017	215,962	20,274.800	15,941.170	-23%
13	ذهب مطعم بالألماس	99,375	83,924	10,325.900	8,699.200	-16%
14	ساعات استاتل ستيل - سيراميك	1,270	-	25.400	-	-
15	ساعات فضه مع الماس	76	259	4.180	14.245	241%
16	ساعات مطعمه بالفضه	19	-	0.190	-	-
17	ساعات مطعمه بالفضه واحجار	250	-	6.250	-	-
18	ساعات 0.05	88,650	87,971	4,432.500	4,398.550	-1%
19	ساعات 0.1	42,930	67,853	4,293.000	6,785.300	58%
20	فضة	26,549,564	36,535,459	265,530.490	365,356.920	38%
21	فضة مطعمة الماس	1,829	3,935	100.595	216.425	115%
22	فضة مطعمة بأحجار ذات قيمة	252,686	204,548	6,317.150	5,116.850	-19%
	إجمالي	29,408,972	40,773,404	412,136.895	583,934.200	42%

بالاطلاع على البيانات الخاصة بإدارة المعادن الثمينة لشهر فبراير 2026 تبين لنا التالي: -

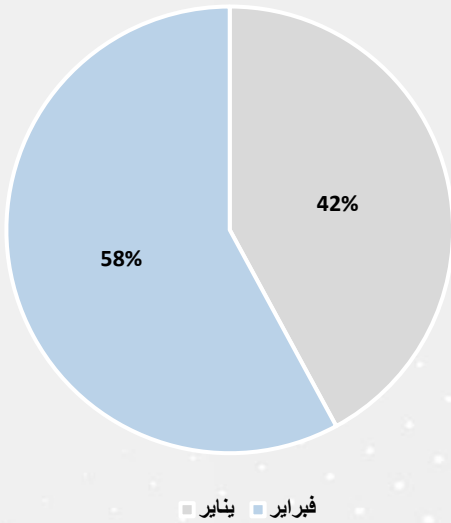
بلغ إجمالي الرسوم المحصلة مقابل الفحص مبلغ يقدر ب(583,934.200) ألف دينار كويتي بنسبة ارتفاع 42% عن شهر يناير 2026، حيث قامت إدارة المعادن الثمينة بفحص (203) جرام من الأحجار الاصطناعية ذات قيمة، و(3,411) جرام من أحجار ذات قيمة أخرى، كما تم فحص اكسسوار مطعم الماس بوزن(282) جرام، و(54,080) جرام من اكسسوار مطعم بأحجار في الشهر الحالي، وبلغ وزن الألماس الذي تم فحصه من قبل الإدارة (147) جرام، و(4,521) جرام من البلاتين، وتم فحص (37) جرام من البلاتين المطعم بأحجار ذات قيمة، أما فحص البلاتين المطعم بالألماس فقد بلغ وزنه (346) جرام، وبلغ وزن تيتانيوم مطعم بالألماس (118) جرام، وبما يخص كمية الذهب التي تم فحصها بلغ وزنها (3,510,348) جرام، و(215,962) جرام لذهب مطعم بأحجار ذات قيمة، و(83,924) جرام لذهب مطعم بالألماس، كما تم فحص (259) جرام في ساعات فضة مع الماس، وبنسبة لساعات 0.05 فقد بلغت (87,971) جرام وبلغت ساعات 0.1 (67,853) جرام، وتم فحص (36,535,459) جرام من الفضة، و(3,935) جرام من الفضة المطعمة بالألماس، و(204,548) جرام من الفضة المطعمة بأحجار ذات قيمة في فبراير 2026.

## بيان لوزن بعض المعادن والأحجار الثمينة خلال شهر فبراير 2026 مقارنة بشهر يناير 2026

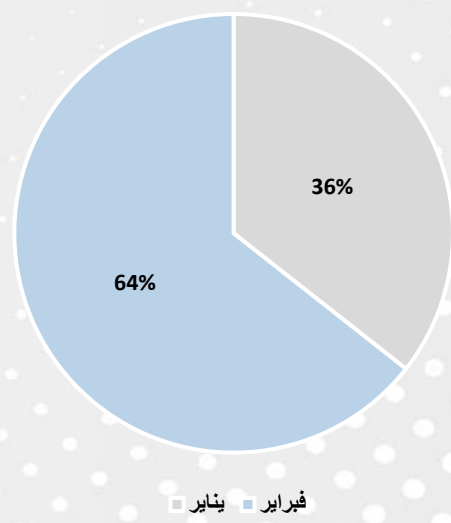


م	فحص	العدد		الرسوم (د.ك)		نسبة التغيير
		يناير	فبراير	يناير	فبراير	
1	اكسسوار مطلي	4,590	2,692	459.000	269.200	-41%
2	مسابيح	1,940	1,795	970.000	897.500	-7%
	إجمالي	6,530	4,487	1,429.000	1,166.700	-31%

### التوزيع النسبي لوزن الفضة شهر فبراير 2026 مقارنة بشهر يناير 2026



### التوزيع النسبي لوزن الذهب شهر فبراير 2026 مقارنة بشهر يناير 2026



## إدارة الخدمات العقارية والتقييم

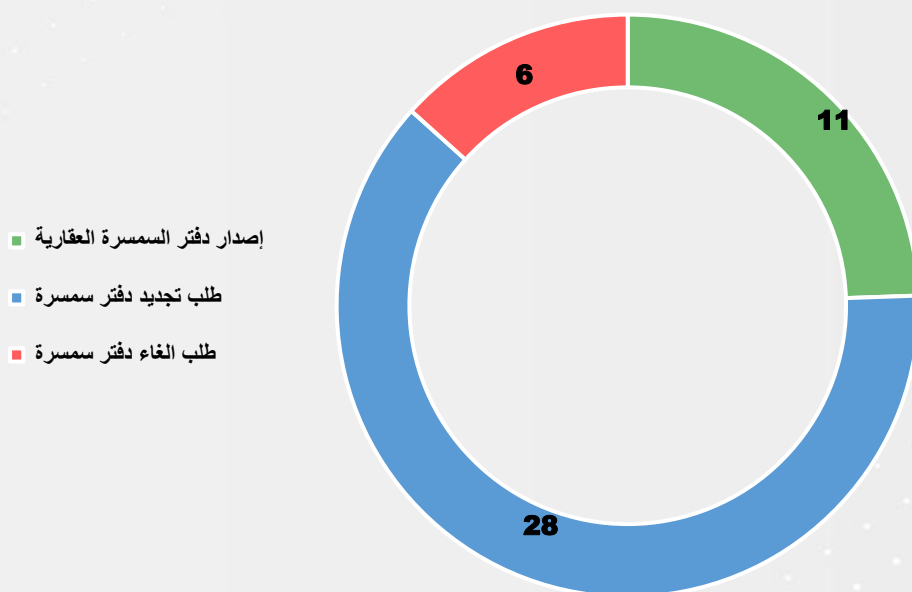
م	المعاملات	يناير 2026	فبراير 2026	نسبة التغيير
1	استبدال دفتر السمسرة العقارية	—	—	—
2	إصدار دفتر السمسرة العقارية	11	11	0%
3	إضافة نائب - دفتر السمسرة العقارية	—	5	—
4	بدل فاقد	—	—	—
5	تجديد نائب	—	2	—
6	طلب تجديد هوية وسيط عقار	6	7	17%
7	طلب تجديد هوية وسيط عقار - نائب	—	—	—
8	طلب إصدار هوية وسيط عقاري - نائب	—	4	—
9	طلب إلغاء دفتر سمسرة	12	6	-50%
10	طلب إلغاء نائب من دفتر سمسرة	—	—	—
11	طلب تجديد دفتر سمسرة	21	28	33%
12	شهادة لمن يهمل الأمر	—	—	—
13	طلب بدل فاقد هوية وسيط عقاري	1	—	—
14	طلب إصدار هوية وسيط عقاري	17	16	-6%
	الإجمالي	68	79	16%

بالاطلاع على البيانات الخاصة بإدارة الخدمات العقارية والتقييم لشهر فبراير 2026 تبين لنا التالي: -

اصدرت ادارة الخدمات العقارية و التقييم (79) معاملة في فبراير 2026 مقابل (68) معاملة لشهر يناير 2026 بنسبة ارتفاع 16%، اندرجت تحت 8 أنواع من المعاملات، حيث بلغ عدد معاملات اصدار دفاتر السمسرة العقارية (11) معاملة ، وعدد (5) معاملات إضافة نائب- دفتر السمسرة العقارية ،وبلغ عدد معاملات تجديد نائب عدد (2) معاملة في فبراير 2026 ، وطلب تجديد هوية وسيط عقار (7) معاملات في شهر فبراير بنسبة ارتفاع 17% ، وعدد (4) معاملات طلب اصدار هوية وسيط عقاري -نائب ،وبلغ عدد طلبات إلغاء دفتر سمسرة (6) معاملات في شهر فبراير 2026 بنسبة انخفاض 50%، أما في معاملات طلب التجديد دفتر سمسرة فكان عددها (28) معاملة في شهر فبراير 2026 بنسبة ارتفاع 33% ، وتم طلب إصدار هوية وسيط عقاري بعدد (16) معاملة بنسبة انخفاض 6% في شهر فبراير 2026.

خاص في مهنة مقيمي العقار							
الشركات			الأفراد			المعاملات	
نسبة التغيير	فبراير 2026	يناير 2026	نسبة التغيير	فبراير 2026	يناير 2026		
—	3	0	—	0	0	طلب اصدار ترخيص مزاولة مهنة مقيم عقار - تجديد مقيم عقار	1
167%	8	3	—	0	0	طلب اصدار ترخيص مزاولة مهنة مقيم عقار - جديد	2
267%	11	3	—	0	0	الإجمالي	
13	الإجمالي التراكمي لعدد السماسرة المرخصين الخليجين حتى نهاية المدة						
1810	الإجمالي التراكمي لعدد السماسرة المرخصين الكويتيين حتى نهاية المدة						
133	الإجمالي التراكمي لعدد مقيمي العقار المرخصين في الكويت حتى نهاية المدة						

### التوزيع النسبي لمعاملات السمسرة خلال شهر فبراير 2026



## إدارة مكافحة غسل الأموال وتمويل الإرهاب

قسم الرقابة والاشراف									النشاط
نسبة التغيير			فبراير			يناير			
عدد التفتيش			عدد التفتيش			عدد التفتيش			
اجتماع (منخفض المخاطر)	موضوعي (متوسط المخاطر)	شامل (عالي المخاطر)	اجتماع (منخفض المخاطر)	موضوعي (متوسط المخاطر)	شامل (عالي المخاطر)	اجتماع (منخفض المخاطر)	موضوعي (متوسط المخاطر)	شامل (عالي المخاطر)	
100%	0%	20%	14	10	12	7	10	10	المجوهرات الذهبية والفضية والمعادن الثمينة والاحجار الكريمة
-	-	-	-	5	6	-	-	-	اعمال السمسرة العقارية
100%	50%	80%	14	15	18	7	10	10	المجموع

بالاطلاع على البيانات الخاصة بإدارة مكافحة غسل الأموال وتمويل الإرهاب لشهر فبراير 2026 تبين لنا التالي:

في إطار اعمال قسم الرقابة والاشراف، تم تنفيذ عدد من جولات التفتيش على الأنشطة المختلفة، في ما يخص نشاط المجوهرات والفضة والمعادن الثمينة والاحجار الكريمة فقد بلغ عدد عمليات التفتيش الشامل (عالي المخاطر) (12) عملية بنسبة ارتفاع 20% وفي التفتيش الموضوعي (متوسط المخاطر) (10) عمليات، وبالإضافة الي عقد (14) اجتماع (منخفض المخاطر) بنسبة أرتفاع 100% عن شهر يناير 2026 .

قسم تنفيذ العقوبات والجزاءات									النشاط
نسبة التغيير			فبراير			يناير			
نوع التدابير والجزاءات			نوع التدابير والجزاءات			نوع التدابير والجزاءات			
انذار كتابي	غرامة مالية	امر يتضمن الالتزام بإجراءات محددة	انذار كتابي	غرامة مالية	امر يتضمن الالتزام بإجراءات محددة	انذار كتابي	غرامة مالية	امر يتضمن الالتزام بإجراءات محددة	
0%	38%	250%	8	(بقيمة 11000 دك) 12	7	8	(بقيمة 8000 دك) 5	2	المجوهرات الذهبية والفضية والمعادن الثمينة والاحجار الكريمة
-	-	0%	-	(بقيمة 500 دك) 1	2	-	-	2	اعمال السمسرة العقارية

قام قسم تنفيذ العقوبات والجزاءات باتخاذ عدد من التدابير، حيث تم في نشاط المجوهرات الذهبية والفضية والمعادن الثمينة والاحجار الكريمة اصدار (7) أمر بنسبة ارتفاع 250% و (12) غرامات مالية بقيمة (11000) دك، بنسبة ارتفاع 38% و(8) إنذارات في شهر فبراير 2026 ، وبالنسبة للاعمال السمسرة العقارية امر يتضمن الالتزام بإجراءات محددة (2) وغرامات مالية (1) بقيمة (500) دك .

### طلبات تعيين مراقب الالتزام

نسبة التغيير	فبراير	يناير	
-56%	7	16	المجوهرات الذهبية والفضية والمعادن الثمينة والاحجار الكريمة
-	-	4	اعمال السمسرة العقارية
-65%	7	20	المجموع

بلغ عدد طلبات تعيين مراقب الالتزام (7) طلب، منها (7) طلبا لقطاع المجوهرات الذهبية والمعادن الثمينة والاحجار الكريمة في شهر فبراير 2026 بنسبة انخفاض 56% عن شهر يناير 2026 .

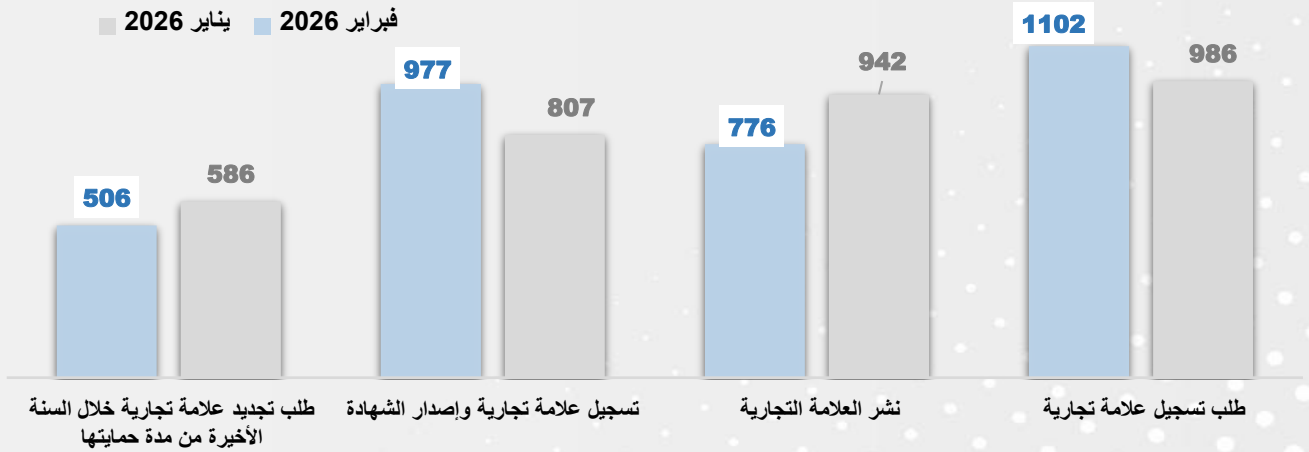
## إدارة العلامات التجارية وبراءة الاختراع

قسم العلامات التجارية			
م	المعاملات	يناير 2026	فبراير 2026
1	طلب تسجيل علامة تجارية	986	1102
2	نشر العلامة التجارية	942	776
3	تسجيل علامة تجارية وإصدار الشهادة	807	977
4	طلب تجديد علامة تجارية خلال السنة الأخيرة من مدة حمايتها	586	506
	إجمالي	3,321	3,361
			نسبة التغيير
			12%
			-18%
			21%
			-14%
			1%

بالاطلاع على البيانات الخاصة بقسم العلامات التجارية لشهر فبراير 2026 تبين لنا التالي: -

بلغ عدد معاملات طلب تسجيل علامة تجارية (1102) معاملة في فبراير 2026 مقابل (986) معاملة في شهر يناير 2026 بنسبة ارتفاع 12%، وتم نشر (776) علامة تجارية وشكلت نسبة انخفاض 18% عن الشهر السابق، كما بلغ عدد معاملات تسجيل علامة تجارية وإصدار الشهادة (977) معاملة بنسبة ارتفاع 21% في شهر فبراير 2026، وعدد (506) معاملات في طلب تجديد علامة تجارية خلال السنة الأخيرة من مدة حمايتها بنسبة انخفاض 14% في شهر يناير 2026.

بيان معاملات العلامات التجارية خلال شهر فبراير 2026 مقارنة بشهر يناير 2026

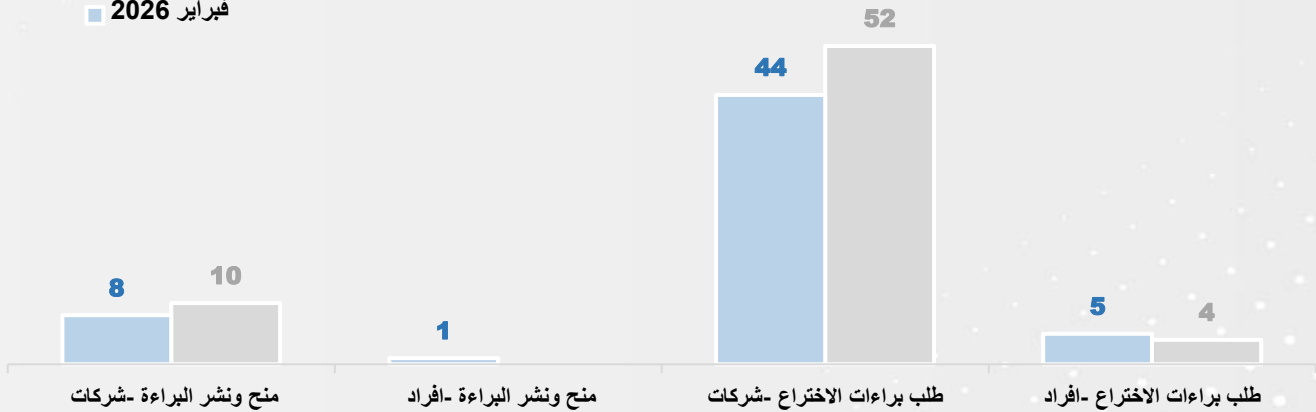


قسم براءة الاختراع				
م	المعاملات	يناير 2026	فبراير 2026	نسبة التغيير
1	طلب براءات الاختراع -افراد	4	5	25%
2	طلب براءات الاختراع -شركات	52	44	-15%
3	منح ونشر البراءة -افراد	-	1	0%
4	منح ونشر البراءة -شركات	10	8	-20%
	إجمالي المعاملات	66	58	-12%

بالاطلاع على البيانات الخاصة بقسم براءة الاختراع لشهر فبراير 2026 تبين لنا التالي: -

بلغ عدد طلبات براءات الاختراع - افراد (5) معاملات بنسبة ارتفاع 25%، كما بلغ عدد طلبات براءات الاختراع -شركات (44) معاملة بنسبة انخفاض 15% عن شهر يناير 2026، وبلغ عدد معاملات منح ونشر براءة - أفراد (1) معاملة، و(8) معاملات في منح ونشر البراءة- شركات بنسبة انخفاض 20% عن شهر يناير 2026.

بيان معاملات براءة الاختراع للأفراد والشركات خلال شهر فبراير 2026 مقارنة بشهر يناير 2026



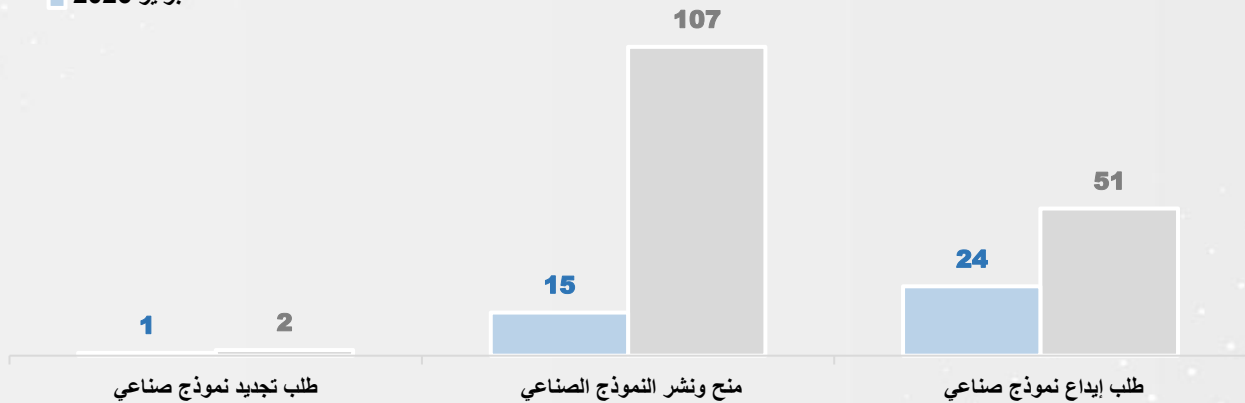
قسم النماذج الصناعية			
م	المعاملات	يناير 2026	فبراير 2026
1	طلب إيداع نموذج صناعي	51	24
2	منح ونشر النموذج الصناعي	107	15
3	طلب تجديد نموذج صناعي	2	1
	إجمالي المعاملات	160	40
	نسبة التغيير		
			-53%
			-86%
			-50%
			-75%

بالاطلاع على البيانات الخاصة بقسم النماذج الصناعية لشهر فبراير 2026 تبين لنا التالي: -

بلغ عدد معاملات طلب إيداع نموذج صناعي (24) معاملة بنسبة انخفاض 53% عن الشهر السابق، كما بلغ عدد معاملات منح ونشر النموذج الصناعي (15) معاملة بنسبة انخفاض 86% عن شهر يناير 2026، وبلغ طلب تجديد نموذج صناعي (1) معاملة بنسبة انخفاض 50% عن الشهر السابق .

- يناير 2026
- فبراير 2026

بيان معاملات النماذج الصناعية خلال شهر فبراير 2026 مقارنة بشهر يناير 2026



## إدارة العلاقات الدولية

القيمة بالدينار الكويتي


شهادات المنشأ الكويتية الغير النفطية

م	أسماء الدول	الشهادات		قيمة شهادات المنشأ		نسبة التغيير
		يناير	فبراير	يناير	فبراير	
1	دول مجلس التعاون الخليجي	1712	1467	145,490,981.942	19,112,932.356	-87%
2	الدول العربية الإسلامية	203	215	10,429,988.161	16,846,849.523	62%
3	دول القارة الأوروبية	14	14	36,203,947.716	137,725,661.211	280%
4	دول القارة الأفريقية	2	3	50,032.064	20,199,153.934	40272%
5	دول القارتين الأمريكيتين	6	6	179,167.610	298,234.969	66%
6	دول القارتين الآسيوية وأستراليا	4	4	5,056.304	27,173.000	437%
	الإجمالي	1941	1709	192,359,173.797	194,210,004.993	1%

بالاطلاع على البيانات الخاصة بإدارة العلاقات الدولية (الشهادات الكويتية) لشهر فبراير 2026 تبين لنا التالي: -

بلغت جملة الشهادات الكويتية المنشأ النفطية و الغير النفطية حوالي 194 مليون دك موزعة على دول مجلس التعاون الخليجي، الدول العربية الإسلامية، الدول القارة الأوروبية، الدول القارة الأفريقية، الدول القارتين الأمريكيتين (الشمالية والجنوبية)، الدول القارتين الآسيوية وأستراليا، حيث كانت قيمة الشهادات لدول مجلس التعاون الخليجي حوالي 19 مليون دك محققة نسبة انخفاض تقدر ب 87% عن الشهر السابق، وبلغت نسبة ارتفاع شهادات الدول العربية الإسلامية 62% عن الشهر السابق محققة شهادات تقدر بحوالي 17 مليون دك، كما بلغت قيمة شهادات الدول الأوروبية حوالي 138 مليون دك بنسبة ارتفاع تقدر 280% عن الشهر السابق، وبلغت قيمة شهادات دول القارة الأفريقية 20 مليون دك بنسبة ارتفاع بلغت 40272%، وبلغت قيمة الشهادات للدول القارتين الأمريكيتين حوالي 298 ألف دك بنسبة ارتفاع 66%، أما بالنسبة للدول الآسيوية وأستراليا فقد بلغت قيمة شهاداتها حوالي 27 ألف دك بنسبة ارتفاع 437%، ويلاحظ حدوث ارتفاع في قيمة اجمالي الشهادات لشهر فبراير 2026 بالنسبة لشهادات الشهر السابق حيث بلغت نسبته 1%.

بيان قيمة شهادات المنشأ الكويتية الغير نفطية خلال شهر فبراير 2026 مقارنة بشهر يناير 2026



أعداد الرخص الصادرة للمعارض التجارية المؤقتة داخل الكويت خلال شهر فبراير 2026 مقارنة بشهر يناير 2026.

قسم المعارض			
م	المعاملات	يناير	فبراير
1	اصدار ترخيص معرض تجاري مؤقت	80	93
2	اصدار ترخيص معرض مؤقت للذهب والمجوهرات	12	5
	الإجمالي	92	98
	نسبة التغيير		
			16%
			-58%
			7%

بالاطلاع على البيانات الخاصة بإدارة العلاقات الدولية (قسم المعارض) لشهر فبراير 2026 تبين لنا التالي: -

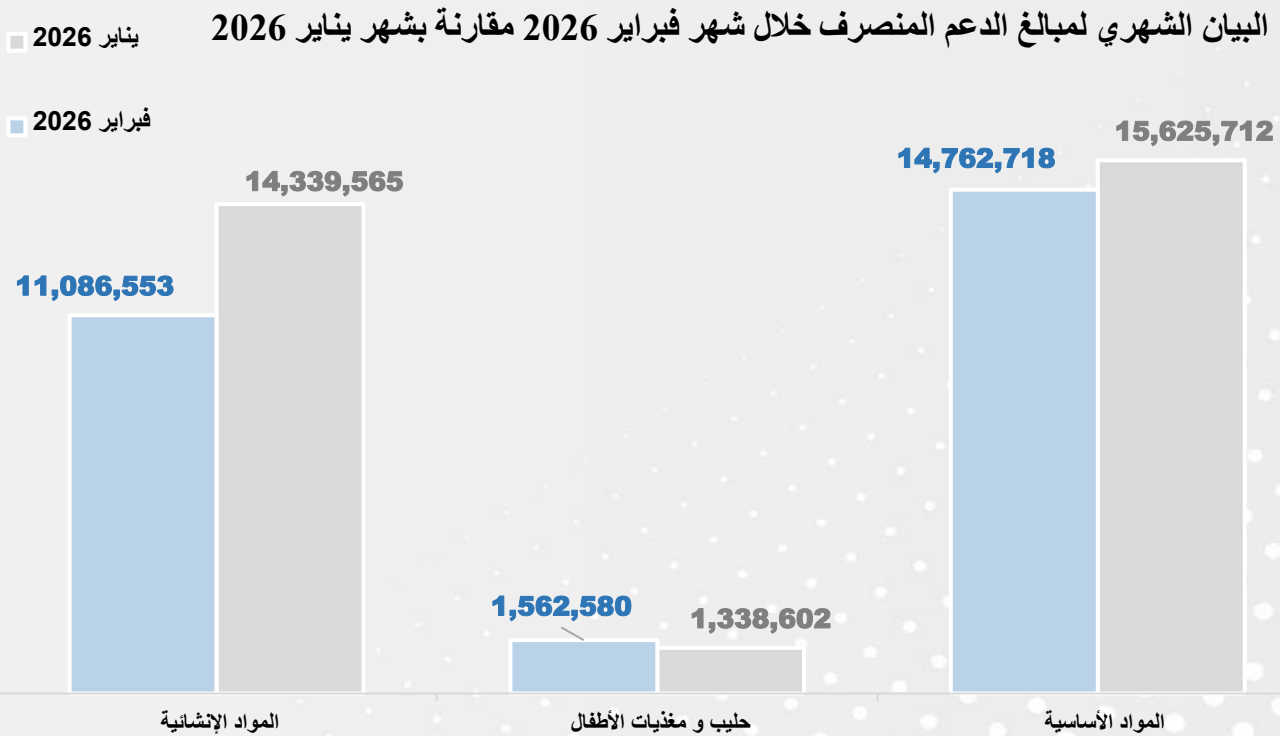
تم اصدار (93) رخصة لمعرض تجاري مؤقت داخل الكويت في فبراير 2026 مقابل (80) رخصة لشهر يناير 2026 بنسبة ارتفاع 16%، وتم اصدار (5) رخص لمعرض مؤقت للذهب والمجوهرات في فبراير 2026 مقابل (12) رخصة في يناير 2026 بنسبة انخفاض 58%.

## إدارة التموين

م	المواد المدعومة	الدعم المنصرف		نسبة التغيير
		يناير 2026	فبراير 2026	
1	المواد الأساسية	15,625,712	14,762,718	-6%
2	حليب و مغذيات الأطفال	1,338,602	1,562,580	17%
3	المواد الإنشائية	14,339,565	11,086,553	-23%
	الإجمالي	31,303,879	27,411,852	-12%

بالاطلاع على البيانات الخاصة بإدارة التموين لشهر فبراير 2026 تبين لنا التالي: -

قدمت الوزارة دعماً للعديد من المواد بلغ حوالي 27 مليون د.ك، حيث حظيت مجموعة المواد الأساسية التي تصرف عن طريق البطاقة التموينية لهذا الشهر مبلغ يقدر بحوالي 15 مليون د.ك ونسبتها تقدر بحوالي 54% من إجمالي الدعم المنصرف بنسبة انخفاض 6% عن الشهر السابق، وبلغ دعم الحليب ومغذيات الأطفال حوالي 2 مليون د.ك بنسبة 6% من إجمالي الدعم المنصرف وبنسبة ارتفاع 17% عن الشهر السابق، وبلغت قيمة المواد الإنشائية حوالي 11 مليون د.ك بنسبة تقدر بحوالي 40% من إجمالي الدعم المنصرف، وبنسبة انخفاض 23% عن شهر يناير 2026.

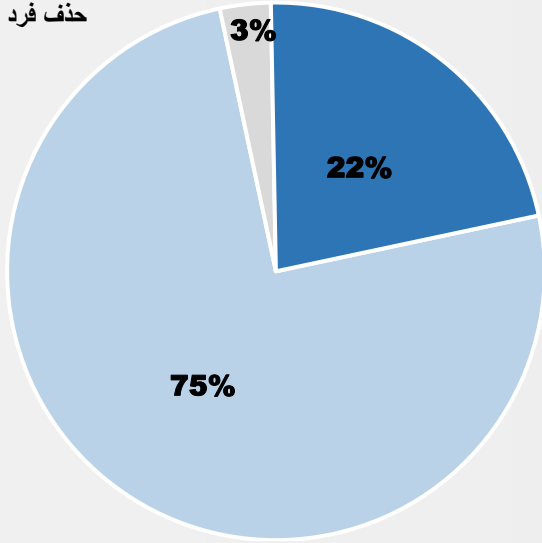


الأفراد المستفيدين				البطاقات التموينية			م
نسبة التغيير	فبراير 2026	يناير 2026	المعاملات	نسبة التغيير	فبراير 2026	يناير 2026	
27%	15322	12079	إضافة فرد للبطاقة	44%	1032	715	1 إصدار بطاقة تموينية
42%	624	438	تحديث بيانات فرد	29%	675	524	2 تجديد بطاقة تموينية
24%	4489	3631	حذف فرد من البطاقة	20%	66	55	3 حذف البطاقة التموينية

275323	بيان عدد البطاقات التموينية التراكمية حتى نهاية شهر فبراير 2026
2349436	بيان عدد الأفراد المستفيدين من التموين التراكمي حتى نهاية شهر فبراير 2026

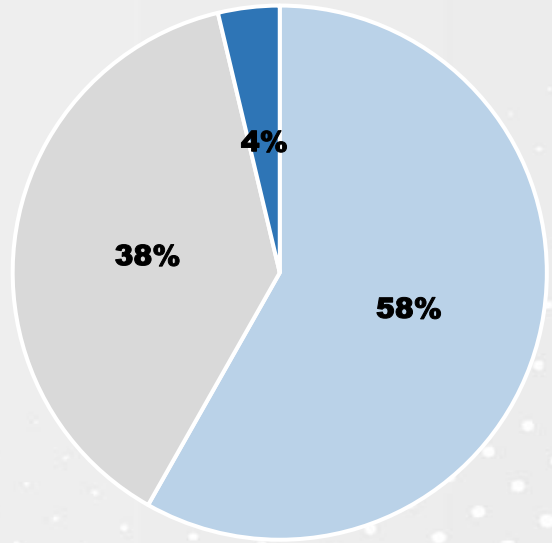
التوزيع النسبي لمعاملات المستفيدين من التموين خلال شهر فبراير 2026

- إضافة فرد للبطاقة
- تحديث بيانات فرد
- حذف فرد من البطاقة



التوزيع النسبي لمعاملات البطاقات التموينية خلال شهر فبراير 2026

- إصدار بطاقة تموينية
- تجديد بطاقة تموينية
- حذف البطاقة التموينية



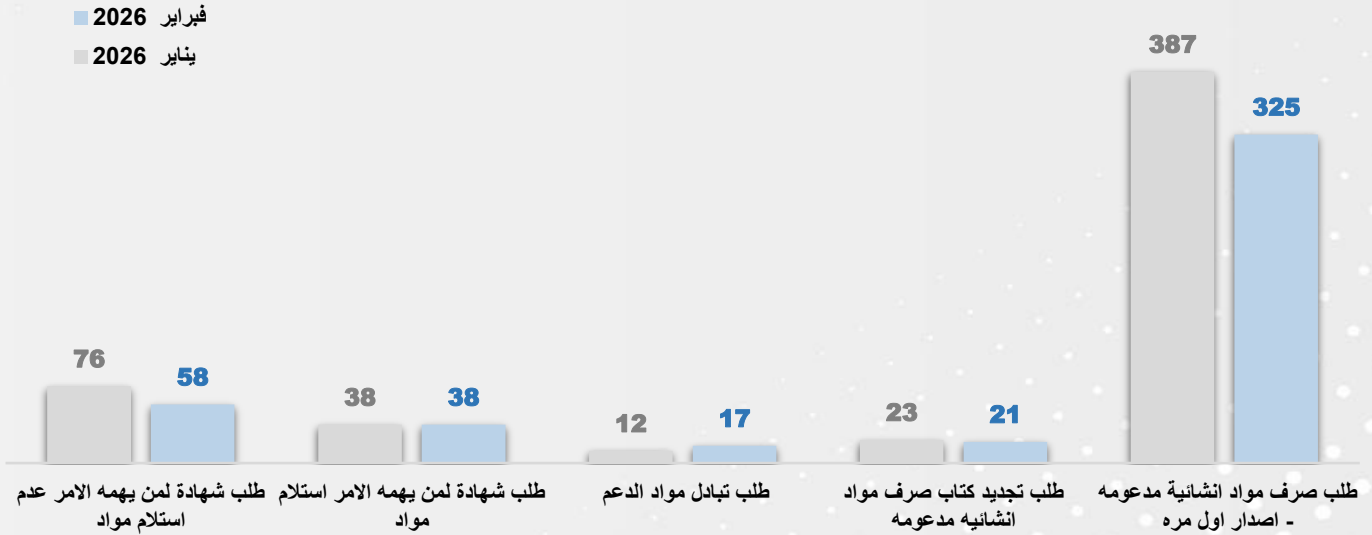
## التموين الإنشائي

م	الإجراء	يناير 2026	فبراير 2026	نسبة التغيير
1	طلب صرف مواد إنشائية مدعومة - اصدار اول مره	387	325	-16%
2	طلب تجديد كتاب صرف مواد إنشائية مدعومة	23	21	-9%
3	طلب تبادل مواد الدعم	12	17	42%
4	طلب شهادة لمن يهمله الامر استلام مواد	38	38	0%
5	طلب شهادة لمن يهمله الامر عدم استلام مواد	76	58	-24%
	الإجمالي	536	459	-14%

بالإطلاع على البيانات الخاصة بإدارة التموين (تموين الإنشائي) لشهر فبراير 2026 تبين لنا التالي: -

تم طلب صرف مواد إنشائية مدعومة - اصدار أول مرة بعدد (325) اجراء بنسبة انخفاض 16% عن الشهر السابق، كما تم تجديد كتاب صرف مواد إنشائية مدعومة (21) معاملة بنسبة انخفاض 9% عن الشهر السابق، وبلغ عدد طلبات تبادل مواد الدعم (17) طلب بنسبة إرتفاع 42% عن الشهر السابق، وتم تقديم طلب شهادة لمن يهمله الامر استلام مواد بعدد (38) طلب، وبالنسبة لطلب شهادة لمن يهمله الأمر عدم استلام مواد بلغ عدد طلبات (58) طلب بنسبة انخفاض 24% عن الشهر السابق.

بيان تقرير الإنجاز للتموين الإنشائي خلال شهر فبراير 2026 مقارنة بشهر يناير 2026



## أبرز القرارات الصادرة خلال شهر فبراير 2026

### القرارات الوزارية:

- قرار وزاري رقم (17) لسنة 2026 المؤرخ في 2026/2/22 بشأن إضافة أنشطة تجارية و الذي ينص على :

(مادة أولى)

#### جدول الأنشطة المعدلة رقم (1)

م	اسم النشاط	الرقم الدولي	القطاع	الجهة الرقابية
1	خدمات الكشف على العقارات	681032	الأنشطة العقارية والخدمات المتصلة بها	وزارة التجارة والصناعة -إدارة الخدمات العقارية والتقييم

- قرار وزاري رقم (19) لسنة 2026 المؤرخ 2026/2/22، بشأن حظر استيراد وتصنيع أجهزة التكييف التي تعمل بوسيط التبريد

.R22

# الخاتمة

هذه هي نهاية تقريرنا الذي حرصنا فيه على تقديم كافة البيانات والإحصائيات الممكنة عن أغلب إدارات الوزارة بالشكل الذي يثبت مدى نمو دورها، وأظهرنا بها أهم المؤشرات وتوضيحها بالرسوم البيانية، وقدمنا تحليلنا الإحصائي للمؤشرات الشهرية، نتمنى أننا وفقنا في هذا التقرير بإظهار أهم الجوانب المؤثرة في تنمية وتطوير الوزارة، أرجوا أن ينال هذا التقرير إعجابكم والله ولي التوفيق.