

# النشرة التجارية الشهرية

النشرة الاقتصادية الشهرية إصدار شهري يهتم برصد أهم إنجازات الوزارة، إضافة إلى أبرز الأحداث الاقتصادية، وتصدر خصيصاً للسادة متخذي القرار بوزارة التجارة والصناعة، وللمهتمين بالشؤون الاقتصادية بصفة عامة.

## الفهرس

2	1- التراخيص التجارية
7	2- الصادرات الكويتية المنشأ
13	3- تراخيص الاستيراد
16	4- الدعم
20	5- المؤشرات التجارية للسجل التجاري- العلامات التجارية - الوكالات التجارية
24	6- المعارض الداخلية والدولية

**ملاحظة:** بالنسبة لإدارة المعادن الثمينة لما يردنا أي بيانات من الجهة المختصة.

للمراسلات والإستفسار الرجاء الاتصال على الأرقام التالية :

تلفون : 22483215 - 22483279 - 22483219

فاكس : 22451126

# ١- التراخيص التجارية

## أولاً: قطاع الشركات:

### ١. الشركات المساهمة:

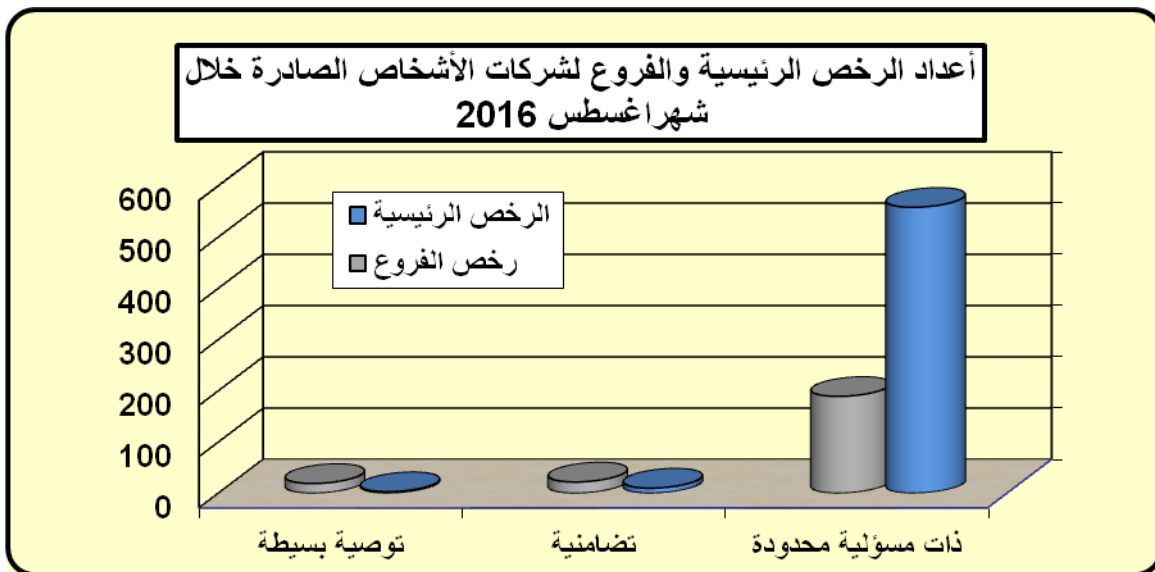
منحت الوزارة عدد (2) رخصة لشركة مساهمة مقفلة والتي تعمل في مجال: إدارة الشركات التابعة أو المشاركة في إدارة الشركات الأخرى التي تساهم فيها وتوفير الدعم اللازم لها، تملك وإدارة وتشغيل المعاهد الصحية والرياضية. وكذلك أصدرت عدد (2) رخصة لأفرع الشركات المساهمة العامة في مجال: إدارة وتنظيم المعارض ومطعم. وكذلك أصدرت عدد (8) رخص لأفرع الشركات المساهمة المقفلة في مجال: الصيرفة، استشارات تأمينية، مواد انشائية، مقهي و المصاعد والسلالم الكهربائية ومقاولات.

### ٢. شركات الأشخاص:

أما بالنسبة لشركات الأشخاص الصادرة فقد بلغ إجمالي عدد تراخيص الشركات الرئيسية الصادرة (571) رخصة خلال هذا الشهر منها (558) رخصة لشركات ذات مسؤولية محدودة، (10) رخص لشركات تضامنية، و(3) رخص لشركات توصية بسيطة، في حين بلغ إجمالي أفرع الشركات الصادرة (230) رخصة، وذلك خلال شهر أغسطس 2016.

## تراخيص شركات الأشخاص خلال شهر أغسطس 2016 مقارنة بشهر أغسطس 2015

عدد رخص الفروع		عدد الرخص الرئيسية		نوع الشركة
أغسطس 2015	أغسطس 2016	أغسطس 2015	أغسطس 2016	
141	189	330	558	ذات مسؤولية محدودة
23	22	11	10	تضامنية
17	19	10	3	توصية بسيطة
181	230	351	571	الإجمالي



## ثانياً: قطاع التراخيص التجارية الفردية:

### 1 . حجم التراخيص الصادرة حسب القطاع الاقتصادي:

أبرزها حظاً كانت لنشاط (تجارة عامة) بنسبة تقدر بحوالي 8% من جملة التراخيص. يليه نشاط مطعم بنسبة تقدر بحوالي 5% من جملة التراخيص. يليهما نشاط استيراد وتصدير ووكيل بالعمولة بنسبة تقدر بحوالي 4% من جملة التراخيص. يليه تراخيص كل من ( الملابس الجاهزة، الهدايا والكماليات، الهواتف، مقاولات عامة للمباني، بقالة، خياط ملابس للسيدات، خياط ملابس للسيدات وأقمشتها، وصالون لتجميل السيدات) بنسبة تقدر بحوالي 3% لكل منهم. يليهم تراخيص كل من (حلويات ومعجنات، طباعة وتصوير مستندات، وحلاقة للرجال) بنسبة تقدر بحوالي 2% لكل منهم. وباقي التراخيص لأنشطة أخرى تعذر تصنيفها بلغت نسبتها حوالي 53% من إجمالي التراخيص.

### 3 . حجم التراخيص الصادرة حسب التوزيع الجغرافي (المحافظات):

تبوأ محافظة حولي المركز الأول حيث بلغت نسبة ما حصدت من جملة التراخيص حوالي 28%. تليها محافظة العاصمة حيث حصدت المركز الثاني بنسبة تقدر بحوالي 24% من إجمالي التراخيص. وبالمركز الثالث تأتي محافظة الفروانية بنسبة قدرت بحوالي 20% من جملة التراخيص. ويأتي بالمركز الرابع محافظة الاحمدى بنسبة تقدر بحوالي 19% في حين تأتي محافظة الجهراء بالمركز الخامس بنسبة تقدر بحوالي 9% من جملة التراخيص. وذلك خلال شهر اغسطس 2016.

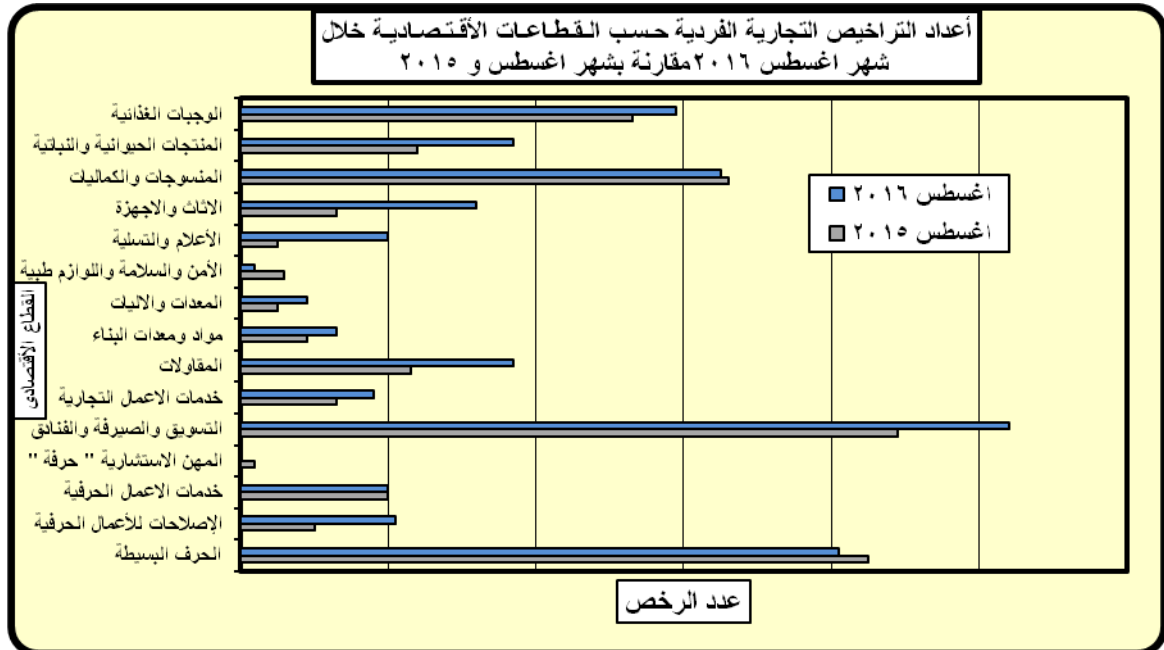
بلغ عدد التراخيص التجارية الفردية التي وافقت الوزارة على إصدارها (518) ترخيصاً في أنشطة اقتصادية مختلفة، منها (20) ترخيص في الاعلام والتسليّة، بتساعد ملحوظ يقدر بحوالي 300% وذلك بالمقارنة مع نفس الشهر من العام الماضي، (32) ترخيص في الاثاث والاجهزة، بتساعد ملحوظ يقدر بحوالي 146% وذلك بالمقارنة مع نفس الشهر من العام الماضي. (21) ترخيصاً في قطاع الاصلاحات للأعمال الحرفية، وذلك بتساعد ملحوظ يقدر بحوالي 110% مقارنة بشهر اغسطس 2015. (2) ترخيص في قطاع الامن والسلامة واللوازم الطبية، وذلك بانخفاض ملحوظ يقدر بحوالي 67% مقارنة بنفس الشهر من العام الماضي. (81) ترخيص في قطاع الحرف البسيطة، وذلك بانخفاض بسيط يقدر بحوالي 5% وذلك بالمقارنة مع نفس الشهر من العام الماضي (65)، ترخيص في قطاع المنسوجات والكماليات، وذلك بانخفاض طفيف يقدر بحوالي 2% مقارنة مع نفس الشهر من العام الماضي

### 2 . حجم التراخيص الصادرة حسب الأنشطة:

تم تصنيف الـ (518) ترخيصاً خلال الشهر إلى أنشطة اقتصادية عديدة بلغت (14) تصنيفاً، بجانب أنشطة أخرى تعذر تصنيفها لضآلة حجمها وكثرتها.

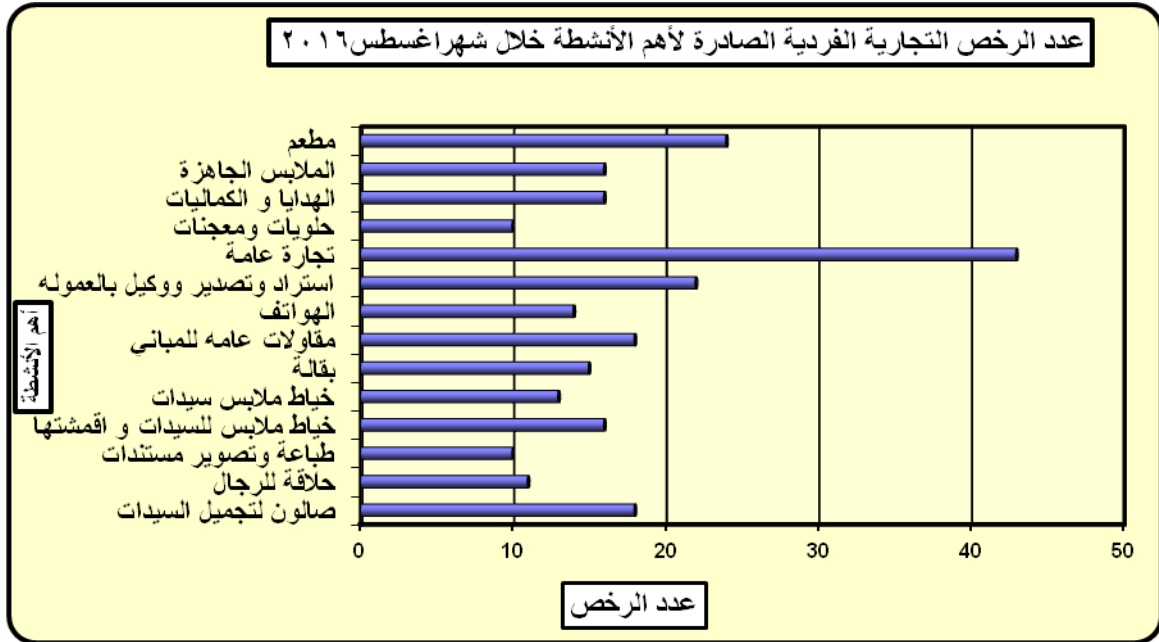
أعداد التراخيص التجارية الفردية حسب القطاعات الاقتصادية  
خلال شهر أغسطس 2016 مقارنة بشهر أغسطس 2015

م	القطاع الاقتصادي	أغسطس 2016	أغسطس 2015	التغير (%)
1	الوجبات الغذائية	59	53	11
2	المنتجات الحيوانية والنباتية	37	24	54
3	المنسوجات والكماليات	65	66	(2)
4	الأثاث والأجهزة	32	13	146
5	الإعلام والتسلية	20	5	300
6	الأمن والسلامة والنوازم الطبية	2	6	(67)
7	المعدات والآليات	9	5	80
8	مواد ومعدات البناء	13	9	44
9	المقاولات	37	23	61
10	خدمات الأعمال التجارية	18	13	38
11	التسويق والصيرفة والفنادق	104	89	17
12	المهن الاستشارية والحرفية	-	2	(100)
13	خدمات الأعمال الحرفية	20	20	-
14	الإصلاحات للأعمال الحرفية	21	10	110
15	الحرف البسيطة	81	85	(5)
	الإجمالي	518	423	26



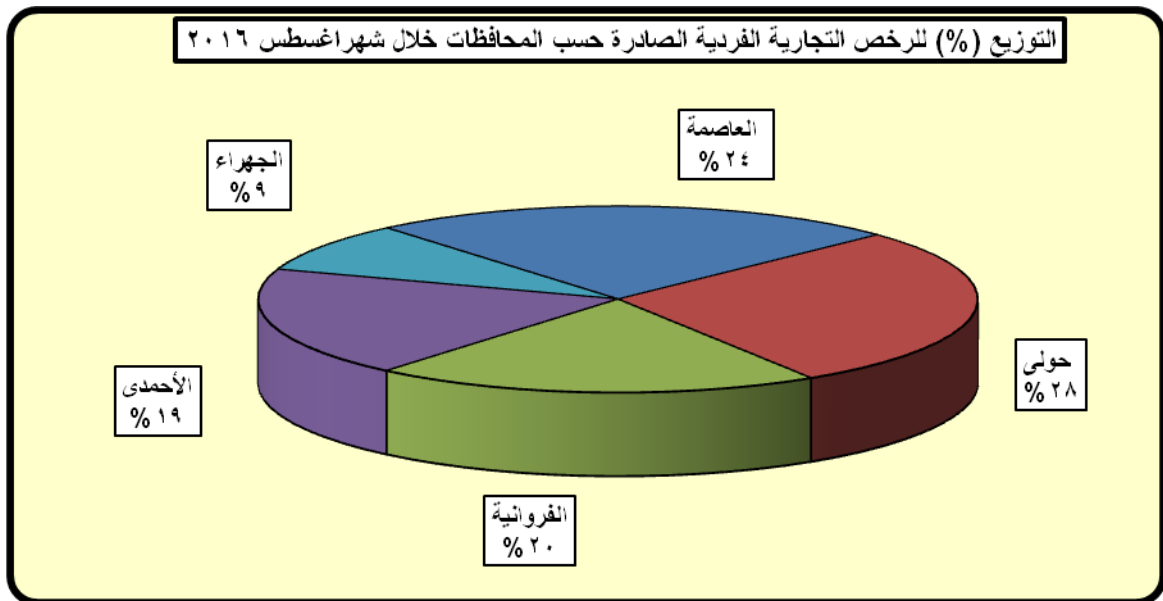
عدد الرخص التجارية الفردية الصادرة لأهم  
الأنشطة خلال شهر اغسطس 2016

م	النشاط	العدد	النسبة (%)
1	مطعم	24	5
4	الملابس الجاهزة	16	3
3	الهدايا والكماليات	16	3
4	حلويات ومعجنات	10	2
5	تجارة عامة	43	8
6	استيراد وتصدير ووكيل بالعمولة	22	4
7	الهواتف	14	3
8	مقاولات عامة للمباني	18	3
9	بقالة	15	3
10	خياط ملابس للسيدات	13	3
11	خياط ملابس للسيدات واقمشتها	16	3
12	طباعة وتصوير مستندات	10	2
13	حلاقة للرجال	11	2
14	صالون لتجميل السيدات	18	3
7	أنشطة اخري	272	53
	الإجمالي	518	100



أعداد التراخيص التجارية الفردية الصادرة حسب القطاعات  
الإقتصادية والمحافظات خلال شهر اغسطس 2016

م	القطاع الاقتصادي	العاصمة	حولي	الفروانية	الأحمدي	الجهراء	الإجمالي
1	الوجبات الغذائية	10	16	12	16	5	59
2	المنتجات الحيوانية والنباتية	4	15	9	5	4	37
3	المنسوجات والكماليات	23	22	8	9	3	65
4	الأثاث والأجهزة	6	9	6	11	-	32
5	الإعلام والتسلية	2	8	4	6	-	20
6	الأمن والسلامة واللوازم الطبية	-	1	-	1	-	2
7	المعدات والآليات	6	1	-	2	-	9
8	مواد ومعدات البناء	10	2	1	-	-	13
9	المقاولات	7	6	10	10	4	37
10	خدمات الأعمال التجارية	3	7	4	2	2	18
11	التسويق والصيرفة والفنادق	25	25	25	15	14	104
12	المهن الاستشارية والحرفية	-	-	-	-	-	-
13	خدمات الاعمال الحرفية	9	8	2	-	1	20
14	الإصلاحات للأعمال الحرفية	7	5	5	3	1	21
15	الحرف البسيطة	12	21	18	19	11	81
	(1) الإجمالي اغسطس 2016	124	146	104	99	45	518
	(2) الإجمالي اغسطس 2015	121	126	81	59	36	423
	نسبة التغير (%)	2	16	28	68	25	22



## ٢- الصادرات الكويتية

بلغت جملة الصادرات الكويتية المنشأ خلال شهر أغسطس 2016 حوالي 25.6 مليون د.ك موزعة على الدول العربية وبقية دول العالم، حيث كان نصيب الصادرات للدول العربية حوالي 20.3 مليون د.ك محققة نسبة تقدر بحوالي 79%، وبلغت نسبة بقية دول العالم حوالي 21% محققة صادرات تقدر بما يقارب 5.3 مليون د.ك. ويلاحظ حدوث ارتفاع ملحوظ يقدر بحوالي 73% لصادرات الشهر بالنسبة لصادرات الشهر الماضي، وبالنسبة للمقارنة بنفس الشهر من العام الماضي فقد حدث تصاعد ملحوظ لصادرات الشهر يقدر بحوالي 106%.

### ثانياً: الصادرات الكويتية المنشأ لدول العالم الدول الأخرى:

أما بالنسبة إلى الصادرات لدول العالم الأخرى فقد احتلت إيطاليا مقدمة دول العالم المصدر إليها حيث بلغت قيمة صادراتها حوالي 1 مليون د.ك بنسبة تقدر بحوالي 26% من إجمالي الصادرات إلى دول العالم الأخرى. وفي الوقت الذي بلغت فيه قيمة صادرات هولندا حوالي 993 ألف د.ك نجد في المقابل أن قيمة صادرات بلجيكا قد بلغت حوالي 983 ألف د.ك لتحتل كل منهما المرتبة الثانية بنسبة تقدر بحوالي 19% من إجمالي الصادرات إلى دول العالم. فيما احتلت تركيا المرتبة الثالثة حيث بلغت جملة صادراتها حوالي 811 ألف د.ك بنسبة تقدر بحوالي 15% من إجمالي الصادرات إلى دول العالم. وأما بقية صادرات دول العالم الأخرى خلال هذا الشهر فقد كانت موزعة على كل من البرتغال، فرنسا، قبرص، أثيوبيا، ألبانيا، ألمانيا، اليونان، السويد، ليتوانيا، اسلوفينيا، تنزانيا، وليبيريا، سيريلانكا، سلوفينيا، تنزانيا، وليبيريا.

ويلاحظ حدوث ارتفاع واضح لصادرات بقية دول العالم الأخرى خلال هذا الشهر بالنسبة للشهر الماضي بنسبة تقدر بحوالي 44%، كما حدث ارتفاع بسيط لصادرات الشهر لبقية الدول الأخرى بالنسبة لصادرات نفس الشهر من العام الماضي يقدر بحوالي 3%. وكانت أهم المواد المصدرة خلال هذا الشهر: بولي إثيلين، علب كرتون فارغه، سليكون، منتجات كيمياوية، وايت سبيرت، ومنتجات إيروسول.

### أولاً: الصادرات الكويتية المنشأ لمجموعة العربية:

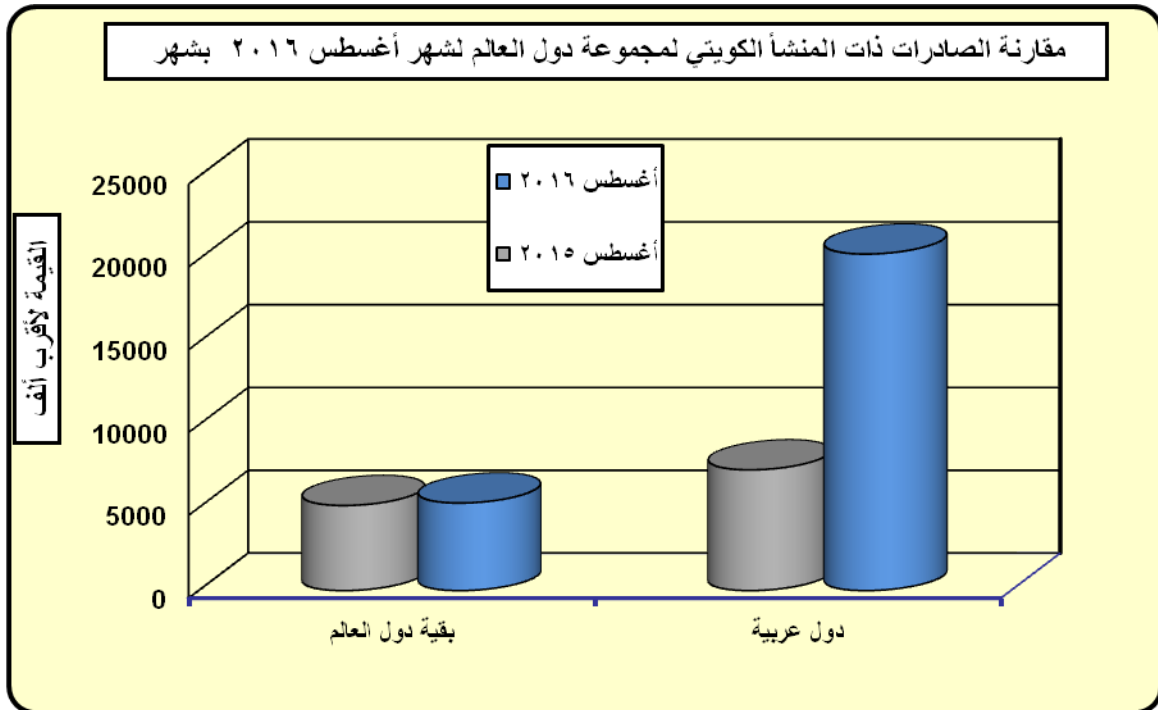
احتلت العراق مقدمة هذه الدول محققة صادرات تقدر بحوالي 16 مليون د.ك بنسبة تقدر بحوالي 81% من إجمالي الصادرات إلى الدول العربية. تليها الصادرات إلى الأردن محققة حوالي 6% حيث كانت جملة صادراتها تقدر بحوالي 1 مليون د.ك. تليهما في المرتبة الثالثة مصر حيث حققت نسبة تقدر بحوالي 4% بصادرات تقدر بحوالي 785 ألف د.ك. وفي المرتبة الرابعة الجزائر حيث بلغت صادراتها حوالي 682 ألف د.ك بنسبة تقدر بحوالي 3%. أما بقية صادرات الدول العربية خلال شهر أغسطس 2016 فقد كانت موزعة على كل من اليمن، لبنان، المغرب، تونس، السودان، وفلسطين.

ويلاحظ حدوث ارتفاع ملحوظ لصادرات هذا الشهر للدول العربية بالنسبة لصادرات الشهر الماضي يقدر بحوالي 83%، كما حدث تصاعد ملحوظ لصادرات الشهر للدول العربية بنسبة تقدر بحوالي 179% مقارنة بصادرات نفس الشهر من العام الماضي. حيث كانت أهم المواد المصدرة إلى الدول العربية خلال هذا الشهر: أكياس ورقية، أصواف واليااف زجاجية، عبوات بلاستيكية، مواد عازلة، بولي بروبيلين، بولي إثيلين، حبيبات بلاستيكية، منتجات ألبان، زيوت، هيدروكلوريك، صودا كاوية قشور، توفو، وحلويات.

صادرات شهر أغسطس 2016 الكويتية المنشأ  
مقارنة بشهري يوليو 2016 وأغسطس 2015

القيمة لأقرب ألف ديك

م	مجموعات الدول المصدرة لها	قيمة صادرات أغسطس 2016	قيمة صادرات يوليو 2016	قيمة صادرات أغسطس 2015
1	الدول العربية	20317	11096	7288
2	بقية دول العالم	5286	3670	5136
	جملة الصادرات	25603	14766	12424
	الرقم القياسي لعام 2016 = 100	100	58	49

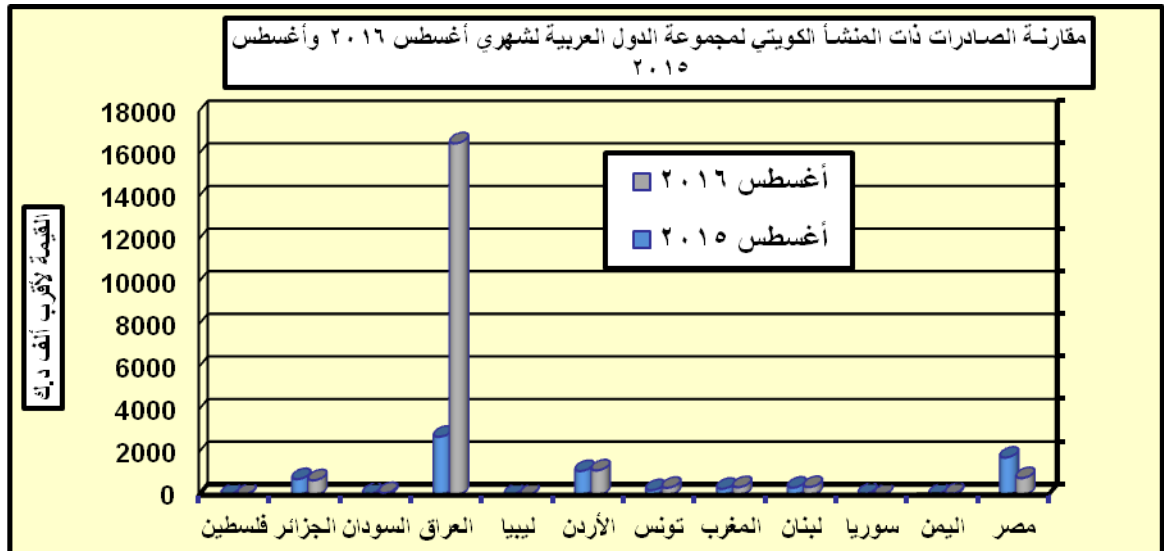




صادرات شهر أغسطس 2016 الكويتية المنشأ مقارنة  
بشهر يوليو 2016 أغسطس 2015 لمجموعة الدول العربية

القيمة لأقرب ألف د.ك

م	الدول المصدرة إليها	قيمة صادرات أغسطس 2016	قيمة صادرات يوليو 2016	قيمة الصادرات أغسطس 2015
1	مصر	785	257	1749
2	اليمن	47	224	23
3	سوريا	-	-	41
4	لبنان	368	323	338
5	المغرب	360	279	285
6	تونس	332	117	218
7	الأردن	1148	1107	1116
8	ليبيا	-	-	3
9	العراق	16498	8734	2726
10	السودان	81	16	39
11	الجزائر	682	33	740
12	فلسطين	16	6	10
	الإجمالي	20317	11096	7288
	الرقم القياسي لعام 2016 = 100	100	55	36



**قيمة الصادرات الكويتية المنشأ  
لدول العالم الأخرى خلال شهر أغسطس 2016**

النسبة (%)	القيمة لأقرب ألف د.ك	الدول المصدر إليها	م
2	102	البرتغال	1
0	4	فرنسا	2
19	993	هولندا	3
19	983	بلجيكا	4
26	1381	إيطاليا	5
2	110	قبرص	6
1	32	أثيوبيا	7
7	390	اسبانيا	8
2	81	المانيا	9
15	811	تركيا	10
1	65	يونان	11
1	33	السويد	12
3	145	ليتوانيا	13
0	4	استراليا	14
0	25	بولندا	15
0	10	سيريلنكا	16
2	98	سلوفانيا	17
0	9	تنزانيا	18
0	10	ليبيريا	19
100	5286	الإجمالي (أغسطس 2016)	
-	3670	الإجمالي للشهر السابق من نفس العام (يوليو 2016)	
-	5136	الإجمالي لنفس الشهر من العام السابق (أغسطس 2015)	

## شهادات المنشأ الصادرة للدول العربية حسب أهم المنتجات خلال شهر أغسطس 2016

م	الدول المصدر إليها	عدد الشهادات الصادرة	أهم المنتجات الكويتية الصادر لها شهادات المنشأ	القيمة الإجمالية (د.ك)
1	لبنان	29	أكياس ورقية - أصواف وألياف زجاجية - عبوات بلاستيكية	368097
2	مصر	35	مواد عازلة - بولي بروبيلين - مواد بلاستيكية	784955
3	المغرب	13	بولي إيثيلين	359736
4	الأردن	309	حبيبات بلاستيكية - بولي إيثيلين	1148581
5	تونس	25	حبيبات بلاستيكية - بولي إيثيلين	332163
6	العراق	149	منتجات ألبان - زيوت - حامض هيدروكلوريك	16497833
7	الجزائر	12	حبيبات بلاستيكية - بولي إيثيلين	682160
8	اليمن	9	أصواف وألياف زجاجية	46693
9	السودان	3	صودا كاوية قشور - توفي	81234
10	فلسطين	6	حلويات	15766
	الإجمالي	590		20317218

شهادات المنشأ الصادرة لدول العالم الأخرى حسب أهم المنتجات خلال شهر أغسطس 2016

القيمة الإجمالية (د.ك)	أهم المنتجات الكويتية الصادر لها شهادات المنشأ	عدد الشهادات الصادرة	الدول المصدر إليها	م
811480	بولي إيثيلين	18	تركيا	1
3787	علب كرتون فارغة	1	فرنسا	2
390077	بولي إيثيلين	12	أسبانيا	3
982895	بولي إيثيلين	17	بلجيكا	4
1381116	بولي إيثيلين	10	إيطاليا	5
98371	بولي إيثيلين	7	سلوفينيا	6
65479	بولي إيثيلين	4	اليونان	7
993131	بولي إيثيلين	5	هولندا	8
109909	بولي إيثيلين	1	قبرص	9
32792	بولي إيثيلين	4	السويد	10
145428	سليكون	2	ليتوانيا	11
101865	بولي إيثيلين	8	البرتغال	12
4462	بولي إيثيلين	1	استراليا	13
24593	بولي إيثيلين	2	بولندا	14
80533	بولي إيثيلين	4	ألمانيا	15
9740	منتجات كيماوية	2	سيريلنكا	16
31877	وايت سبيرت	2	أثيوبيا	17
9105	منتجات إيروسول	1	تنزانيا	18
9851	منتجات إيروسول	1	ليبيريا	19
5286491		102	الإجمالي	

## ٣- تراخيص الإستيراد

أما التراخيص التي تم تجديدها فكان عددها 888 ترخيصاً خلال الشهر، وذلك مقابل 836 ترخيصاً خلال شهر أغسطس من العام الماضي، وذلك بارتفاع يقدر بحوالي 6%. وقد وافقت الوزارة على إصدار 733 ترخيصاً مؤقتاً خلال شهر أغسطس 2016، وذلك بارتفاع واضح قدر بحوالي 44% مقارنة مع نفس الشهر من العام الماضي.

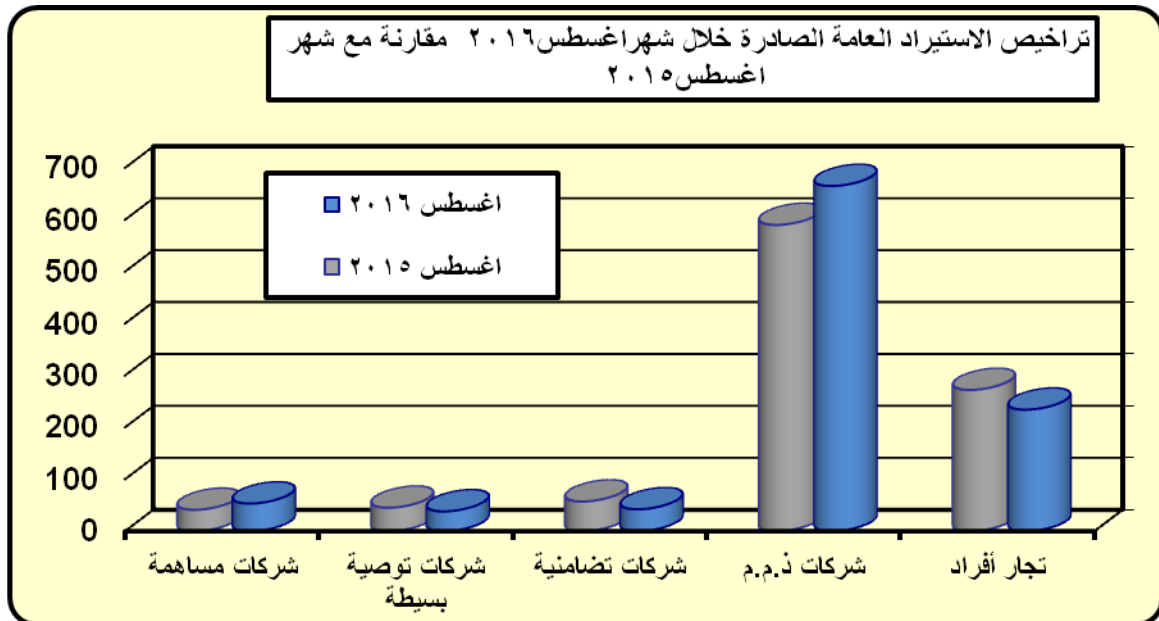
شهد شهر أغسطس 2016 ارتفاعاً في أعداد تراخيص الإستيراد الصادرة (الجديدة، المجددة، المؤقتة) بنسبة 11% مقارنة بما صدر خلال شهر يوليو 2016، وقد بلغت جملة هذه التراخيص 1765 ترخيصاً. كما حدث ارتفاع يقدر بحوالي 17% لتراخيص الإستيراد عما سبق إصداره لنفس الشهر من العام الماضي. وكان نصيب تراخيص الإستيراد العامة 1032 ترخيصاً بنسبة تقدر بحوالي 58%، أما تراخيص الإستيراد المؤقت فكان عددها 733 ترخيصاً. كما بلغت أعداد تراخيص الإستيراد العامة الجديدة 144 ترخيصاً خلال الشهر، وذلك مقابل 169 ترخيصاً خلال أغسطس الماضي، بانخفاض يقدر بحوالي 15%.

### تراخيص الإستيراد المؤقت لشهر أغسطس 2016 بالمقارنة مع شهر أغسطس 2015

م	البيان	أغسطس 2016	أغسطس 2015	التغير (%)
1	بضاعة	346	166	108
2	ملابس عسكرية	-	1	1
3	مواد كيميائية (سنوية)	40	80	(50)
4	صلبوخ	2	3	(33)
5	آلات تصوير ملونة	-	1	(100)
6	إتحاد الجمعيات	-	-	-
6	جمعيات	1	1	-
7	شركة شيفرون العربية	-	-	-
8	شركة الزيوت العربية	-	-	-
9	سيارات	344	258	33
	الإجمالي	733	510	44

تراخيص الاستيراد العامة الصادرة خلال شهر أغسطس  
2016 مقارنة مع شهر أغسطس 2015 ونسبتها إليه

المجموع	تراخيص		نوع المعاملة
	تم تجديدها	جديدة	
234	191	43	أغسطس 2016
272	217	55	أغسطس 2015
(14)	(12)	(22)	التغير %
665	575	90	أغسطس 2016
590	498	92	أغسطس 2015
13	15	(2)	التغير %
42	38	4	أغسطس 2016
57	48	9	أغسطس 2015
(26)	(21)	(56)	التغير %
38	34	4	أغسطس 2016
45	37	8	أغسطس 2015
(16)	(8)	(50)	التغير %
53	50	3	أغسطس 2016
41	36	5	أغسطس 2015
29	39	(40)	التغير %
1032	888	144	أغسطس 2016
1005	836	169	أغسطس 2015
3	6	(15)	التغير %



## ٤- الدعم\*

بلغ دعم التكييف حوالي 887 ألف د.ك، وكانت نسبته حوالي 8% من إجمالي الدعم. ويلاحظ حدوث انخفاض يقدر بحوالي 20% مقارنة بالشهر الماضي. وبلغ دعم الخرسانة حوالي 1 مليون د.ك خلال الشهر الحالي، بنسبة قدرت بحوالي 9% من إجمالي دعم الشهر. وبذلك يكون قد انخفض دعمه بنسبة ملحوظة قدرت بحوالي 56% عن الشهر الماضي.

أما بالنسبة للطابوق الإسمنتي فقد بلغ دعمه حوالي 219 ألف د.ك، بنسبة قدرت بحوالي 2% من إجمالي دعم الشهر. ويلاحظ حدوث انخفاض ملحوظ يقدر بحوالي 65% مقارنة بالشهر الماضي.

وبلغ دعم الأطقم الصحية حوالي 25 ألف د.ك، بنسبة طفيفة قدرت بحوالي 0.2% من إجمالي الدعم لهذا الشهر. ويلاحظ حدوث انخفاض يقدر بحوالي 23% مقارنة بالشهر الماضي.

أما دعم الأسلاك الكهربائية فقد بلغ حوالي 10 آلاف د.ك، و قدرت نسبته بحوالي 0.1% من إجمالي دعم الشهر الحالي. ويلاحظ حدوث انخفاض ملحوظ يقدر بحوالي 79% مقارنة بالشهر الماضي.

وبلغ دعم السيراميك والبورسلان حوالي 27 ألف د.ك، بنسبة تقدر بحوالي 0.2% من إجمالي دعم الشهر. ويلاحظ حدوث انخفاض واضح يقدر بحوالي 41% مقارنة بالشهر الماضي.

بلغ دعم التكبسية الخارجية حوالي 122 ألف د.ك، بنسبة قدرت بحوالي 1% من إجمالي دعم الشهر. ويلاحظ حدوث انخفاض ملحوظ قدرت نسبته بحوالي 51% مقارنة بالشهر الماضي.

هذا وقد تم صرف حوالي 523 ألف كيس أسمنت إلى 332 مستفيداً. بالإضافة إلى 9615 طن من الحديد إلى 262 مستفيداً، كما تم صرف الطابوق الأبيض العازل إلى 261 مستفيداً، و صرف الطابوق الجيري إلى 473 مستفيداً، وتم صرف الطابوق الإسمنتي إلى 260 مستفيداً، و صرف الخرسانة الجاهزة إلى 260 مستفيداً، وكان صرف هذه المواد خلال شهر يوليو 2016.

أما عدد المستفيدين من التكييف المركزي فقد بلغ 136 مستفيداً، وبلغ عدد المستفيدين من الأطقم الصحية 4 مستفيدين، أما بالنسبة للسيراميك والبورسلان فعدد المستفيدين بلغ 4 مستفيدين، و 3 مستفيدين من أسلاك الكهرباء، وذلك خلال يوليو 2016.

قدمت الوزارة دعماً للعديد من المواد يقدر بحوالي 12 مليون ديناراً كويتياً (11607035) د.ك، تم صرفه خلال يوليو 2016، وبذلك يكون قد انخفض دعمه بنسبة ملموسة قدرت بحوالي 37% عن الشهر السابق عليه.

حظيت مجموعة المواد الأساسية التي تصرف عن طريق البطاقة التموينية لهذا الشهر على دعم يقدر بحوالي 7 مليون د.ك، ونسبتها حوالي 64% من إجمالي الدعم المشار إليه آنفاً.

وتشمل هذه المجموعة على سكر، حليب بودرة عادي، زيت نباتي، معجون الطماطم، الدجاج، والطحين. ويلاحظ أنه قد انخفض دعمها بنسبة قدرت بحوالي 19% مقارنة بشهر يونيو الماضي.

لكن إذا أضيف إلى هذه المجموعة دعم مغذيات وحليب الأطفال بنسبة تقدر حوالي 5% من إجمالي الدعم لتصل جملة الدعم لشركة مطاحن الدقيق حوالي 69% من إجمالي الدعم المنصرف خلال يوليو 2016.

هذا وقد تم صرف قيمة دعم المواد السابقة إلى شركة مطاحن الدقيق والمخابز الكويتية، والتي قدرت جملتها بحوالي 8 مليون د.ك، انخفضت القيمة السابقة بنسبة تقدر بحوالي 15% عن ما تم صرفه في الشهر الماضي.

بلغت قيمة دعم الإسمنت حوالي 365 ألف د.ك، بنسبة قدرت بحوالي 3% من إجمالي الدعم. ويلاحظ حدوث انخفاض ملحوظ لدعمه عن الشهر الماضي بلغ حوالي 53%.

بلغ دعم الطابوق الجيري خلال هذا الشهر حوالي 5270 ألف د.ك، بنسبة ضئيلة تكاد لا تذكر من إجمالي دعم الشهر. ويلاحظ حدوث انخفاض ملموس لدعمه عن الشهر الماضي بلغ حوالي 39%.

بلغ دعم الحديد الذي قدمته الوزارة خلال الشهر حوالي 672 ألف د.ك، وهو يمثل نسبة تقدر حوالي 6% من دعم الشهر. ويلاحظ حدوث انخفاض ملحوظ تقدر نسبته بحوالي 79% مقارنة مع الشهر الماضي.

وبلغ دعم الطابوق الأبيض العازل خلال هذا الشهر حوالي 246 ألف د.ك، وبنسبة قدرت بحوالي 2% من إجمالي دعم الشهر. ويلاحظ حدوث انخفاض واضح يقدر بحوالي 48% مقارنة بالشهر الماضي.

## مبالغ الدعم المنصرفة خلال شهر يوليو 2016

الدعم المنصرف		الكميات المنصرفة عنها الدعم	الزنة أوالتعبئة	المادة
دينار	فلس			
				<b>(1) شركة مطاحن الدقيق والمخابز الكويتية:</b>
				أولاً: المواد الأساسية
-	-	-	كيلو جرام	أرز بشاور
402472	400	4462000	كيلو جرام	سكر
82050	-	500000	كيلو جرام	عدس
1870041	600	154224	كرتون عبوة 6 علبة	حليب بودرة عادي
865035	990	168623	كرتون عبوة 6 علبة	زيت نباتي
132761	995	133563/375	كرتون	معجون الطماطم
725602	330	2785547/690	كيلو جرام	الدجاج
3362867	991	-	كيلو جرام	الطحين
7440832	306	-	-	إجمالي دعم المواد الأساسية
				ثانياً: مغذيات وحليب الأطفال:
31038	150	1650	كرتون عبوة 400x24 غ	1- سيريلاك
24990	-	700	،،	2-سيميلاك أدفانس QI
96975	120	2616	،،	3-سيميلاك غين QI
-	-	-	،،	4- حليب إس26 جولد
-	-	-	،،	5- حليب بروميل
16531	680	1100	،،	6- نان (1)
22543	200	1500	،،	7- نان (2)
184328	183	5881	،،	8- غين بلص
21243	900	1900	،،	9- نان (3)
-	-	-	،،	10- بروجرس جولد
11372	240	1100	،،	11- إبتاميل (1)
12065	760	1600	،،	12- إبتاميل (2)
4577	860	350	،،	13- بيبيلاك (1)
8209	880	700	،،	14- بيبيلاك (2)
33138	534	1014	،،	15- بيدياشور
36722	500	1250	،،	16- توتال كمفورت (1)
28819	818	981	،،	17- توتال كمفورت (2)
26757	350	914	،،	18- توتال كمفورت (3)
559314	175	-	-	إجمالي دعم حليب ومغذيات الأطفال
8000146	481	-	-	إجمالي الدعم المنصرف لشركة مطاحن الدقيق والمخابز الكويتية
364708	800	379905	كيس زنة 50 كجم	<b>(2) شركة إسمنت الكويت:</b> *اسمنت اسود للمستفيدين من القروض العقارية
5270	936	2635/468	طابوقة	<b>(3) شركة الصناعات الوطنية الكويتية:</b> * طابوق جبيري للمستفيدين من القروض العقارية
671700	-	5420	طن	<b>(4) شركة مطاحن الدقيق والمخابز الكويتية:</b> * الحديد
245525	-	14030	متر مكعب	* الطابوق الأبيض العازل
887250	-	169	-	* التكييف
1028651	400	52110	متر مكعب	* الخرسانة
218803	200	1628000	طابوقة	* الطابوق الإسمنتي
25200	-	24	-	* الأطقم الصحية
10080	-	6	-	* الأسلاك الكهربائية
27300	-	13	-	* السيراميك والبورسلان
122400	-	153	-	* التغطية الخارجية
11607035	817	-	-	إجمالي الدعم المنصرف خلال شهر يوليو 2016

\*نظراً لتأخر احصائيات الدعم من قبل الجهات الخارجية المختصة سوف يتم إدراج احصائيات الشهر السابق.



مبالغ الدعم المنصرفة حسب المجموعات الرئيسية  
خلال شهر يوليو 2016 مقارنة بشهر يوليو 2015

القيمة لأقرب ألف د.ك

التغير (%)	يوليو 2015	يوليو 2016	البيان
(37)	11719	7441	المواد الأساسية
3	541	559	الحليب ومغذيات الأطفال
(19)	4473	3607	*المواد الإنشائية
(31)	16733	11607	إجمالي الدعم المنصرف

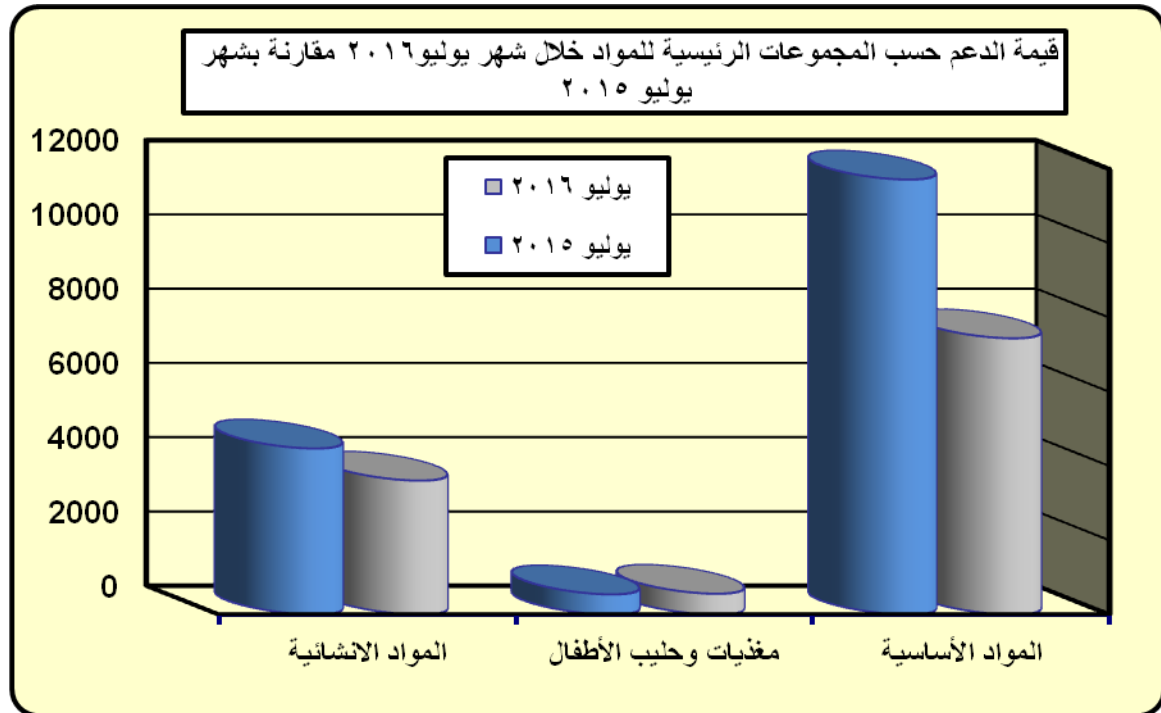
\* تشمل على الحديد، الإسمنت، الطابوق الجيري، الطابوق الأبيض العازل، التكييف، الخرسانة، الطابوق الإسمنتي، الأطقم الصحية، الأسلاك الكهربائية، والسيراميك والبورسلان.

المستفيدين من المواد الإنشائية المدعومة خلال  
شهر يوليو 2016

يوليو 2016		الوحدة	المادة
الكمية	عدد المستفيدين		
523550	332	كيس	أسمنت
9615	262	طن	حديد
252450	473	متر مربع	طابوق جيري
19800	261	متر مكعب	طابوق أبيض عازل
2841000	260	طابوقة	طابوق إسمنتي
85050	260	متر مكعب	خرسانة جاهزة

يوليو 2016		المادة
المبلغ (د.ك)	عدد المستفيدين	
680000	136	التكييف المركزي
4000	4	الأطقم الصحية
8000	4	السيراميك والبورسلان
4800	3	أسلاك كهرباء

\* ابتداءً من شهر مايو 2014 تم إضافة بنود جديدة.



## ٥- المؤشرات التجارية للسجل التجاري - العلامات التجارية - الوكالات التجارية

هناك العديد من المؤشرات التجارية التي تعكس الحالة في الاقتصاد الوطني. وهذه المؤشرات قد تكون دلالتها مباشرة على حالة الاقتصاد مثل منح الرخص للاستثمارات التجارية، ولكن في أحيان كثيرة قد تكون لها دلالة غير مباشرة وتعتبر انعكاسات أيضاً لأوضاع اقتصادية قائمة كما هو لمعاملات طلب تجديد للسجل التجاري أو/ و الوكالات التجارية أو/ و العلامات والرخص التجارية. ونوضح في هذه العجالة المعاملات السابقة التي تمت خلال الشهر مع مقارنة لها خلال نفس الشهر من العام الماضي، وهي تتضمن أنشطة عديدة من الأهمية إبرازها على الوجه التالي:

### أولاً: السجل التجاري:

- 5- بلغت شهادة تسجيل علامة تجارية 650 شهادة، بارتفاع يقدر بحوالي 8% مقارنة بشهر أغسطس 2015.
- 6- بلغ تأشير على علامة تجارية 308 معاملة، بانخفاض واضح يقدر بحوالي 103% مقارنة بشهر أغسطس 2015.
- 7- بلغ طلب تجديد علامة تجارية 135 معاملة، بانخفاض يقدر بحوالي 75% مقارنة بشهر أغسطس 2015.
- 8- بلغ طلب مستخرجات 88 معاملة بانخفاض يقدر بحوالي 8% مقارنة بشهر أغسطس 2015.
- 9- بلغ طلبات أعداد النشر 572 معاملة، بانخفاض ملحوظ يقدر بحوالي 56% مقارنة بشهر أغسطس 2015.

### ثالثاً: الوكالات التجارية:

- 1- بلغ طلب تسجيل وكالة تجارية 189 معاملة، بانخفاض يقدر بحوالي 13% مقارنة مع شهر أغسطس 2015.
- 2- بلغ طلب تجديد وكالة تجارية 107 معاملة، بارتفاع يقدر بحوالي 13% مقارنة مع شهر أغسطس 2015.
- 3- بلغ طلب تعديل وكالة تجارية 16 معاملة ، بتصاعد ملحوظ يقدر بحوالي 700% مقارنة مع شهر أغسطس 2015.
- 4- بلغ طلب بدل فاقد 6 معاملات ، بانخفاض يقدر بحوالي 50% مقارنة بشهر أغسطس 2015.
- 5- تم الرد على كتب الاستفسارات الواردة من داخل الوزارة بعدد 103 معاملة، بارتفاع يقدر بحوالي 12% مقارنة مع شهر أغسطس 2015.

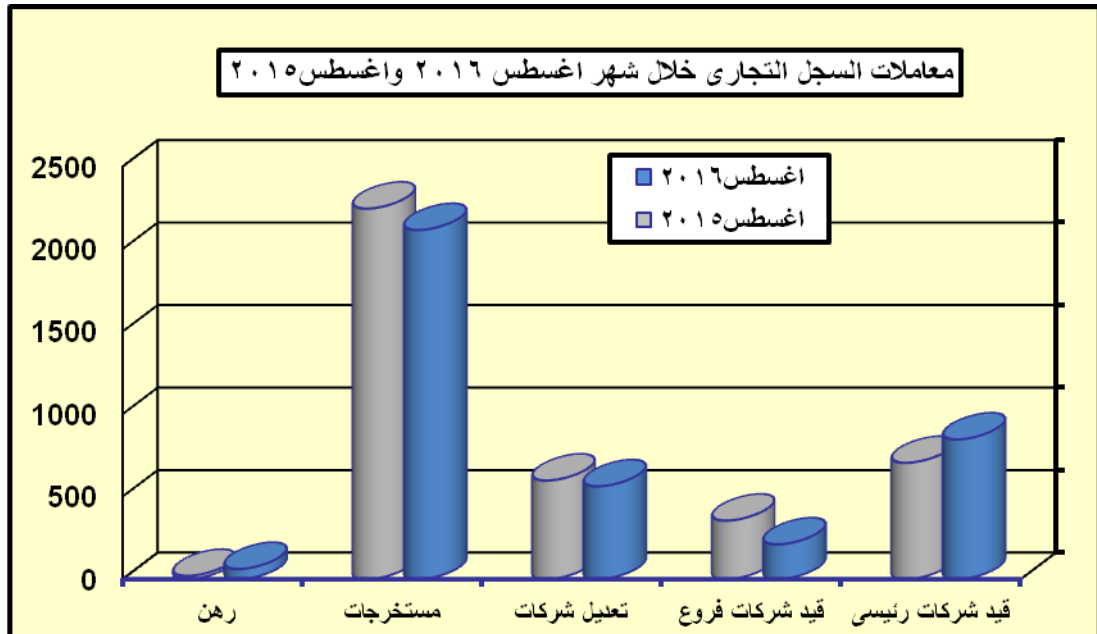
- 1- بلغ قيد الشركات 846 معاملة، بارتفاع يقدر بحوالي 20% مقارنة مع شهر أغسطس 2015.
- 2- بلغ قيد فروع الشركات 210 معاملة، بانخفاض واضح يقدر بحوالي 41% مقارنة مع شهر أغسطس 2015.
- 3- حصدت تعديلات بيانات الشركات 562 معاملة، بانخفاض يقدر بحوالي 6% مقارنة بشهر أغسطس 2015.
- 4- عدد المستخرجات الرسمية وصل إلى 2115 معاملة، بانخفاض يقدر بحوالي 6% مقارنة بشهر أغسطس 2015.
- 5- بلغت معاملات الرهن 61 معاملة، بتصاعد ملحوظ يقدر بحوالي 221% مقارنة بشهر أغسطس 2015.

### ثانياً: العلامات التجارية:

- 1- بلغ إيداع علامة تجارية 893 معاملة، بانخفاض يقدر بحوالي 3% مقارنة بشهر أغسطس 2015.
- 2- بلغ فحص علامة تجارية 763 معاملة، بانخفاض ملحوظ يقدر بحوالي 63% مقارنة بشهر أغسطس 2015.
- 3- بلغ إخطار سداد رسوم الإشهار 450 معاملة، بانخفاض واضح يقدر بحوالي 45% مقارنة بشهر أغسطس 2015.
- 4- بلغت أعداد معارضة على تسجيل علامة تجارية 30 معاملة، بارتفاع ملحوظ يقدر بحوالي 88% مقارنة بشهر أغسطس 2015.

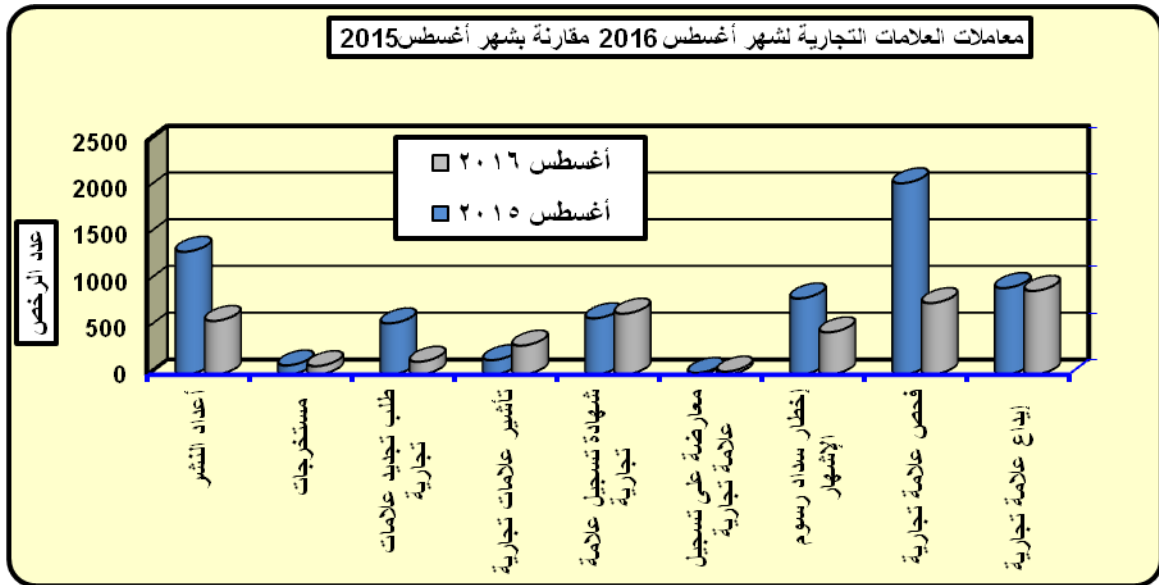
معاملات قسم السجل التجاري خلال شهر  
أغسطس 2016 مقارنة بشهر أغسطس 2015

م	البيان	أغسطس 2016	أغسطس 2015	التغير (%)
1	قيد شركات رئيسي	846	704	20
2	قيد شركات فروع	210	354	(41)
3	تعديل شركات	562	597	(6)
4	مستخرجات	2115	2245	(6)
5	رهن	61	19	221
	إجمالي المعاملات	3794	3919	(3)



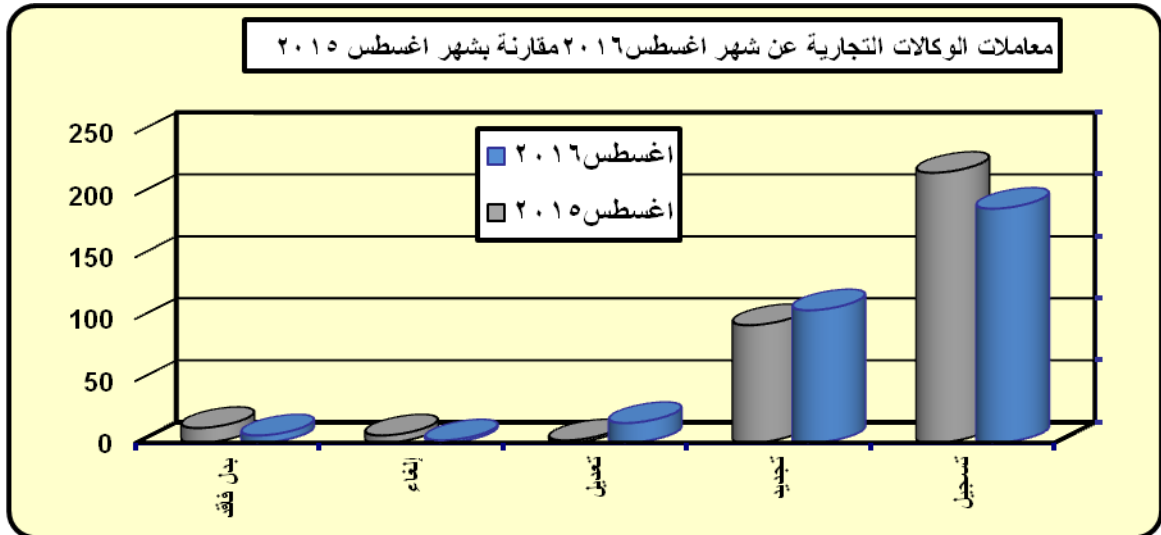
معاملات قسم العلامات التجارية خلال شهر  
أغسطس 2016 مقارنة بشهر أغسطس 2015

م	نوع المعاملة	أغسطس 2016	أغسطس 2015	التغير (%)
1	إيداع علامة تجارية	893	924	(3)
2	فحص علامة تجارية	763	2046	(63)
3	إخطار سداد رسوم الإشهار	450	813	(45)
4	معارضة على تسجيل علامة تجارية	30	16	88
5	شهادة تسجيل علامة تجارية	650	600	8
6	تأشير على علامة تجارية	308	152	103
7	طلب تجديد علامة تجارية	135	546	(75)
8	طلب مستخرجات	88	96	(8)
9	أعداد النشر	572	1313	(56)
	الإجمالي	3889	6506	(40)



معاملات قسم الوكالات التجارية خلال شهر  
أغسطس 2016 مقارنة بشهر أغسطس 2015

م	البيان	أغسطس 2016	أغسطس 2015	التغير (%)
1	طلب تسجيل وكالة تجارية	189	218	(13)
2	طلب تجديد وكالة تجارية	107	95	13
3	طلب تعديل وكالة تجارية	16	2	700
4	طلب إلغاء وكالة تجارية	2	6	(67)
5	طلب بدل فاقد	6	12	(50)
6	الرد على كتب الاستفسارات الواردة من داخل الوزارة	103	92	12
	الإجمالي	423	425	-



## ٦- المعارض الداخلية والدولية

في ظل توجه الوزارة في تفعيل وتنشيط دور المعارض بدولة الكويت والمشاركة في معارض خارجية وداخلية، بلغ عدد المعارض الداخلية خلال شهر أغسطس 2016 معرضين فقط كلاهما بإسم (معرض بصمات كويتية)، وأما فيما يتعلق بالمعارض الخارجية فلم يتم إقامة أي معرض خلال شهر أغسطس 2016.

هذا وقد بلغ عدد المعارض المقامة على أرض المعارض الدولية بمنطقة مشرف خلال شهر أغسطس 2016 عدد 3 معارض وهم: (معرض التسوق الدولي)، (معرض الصيف)، (معرض مستلزمات العيد).

### المعارض الداخلية والخارجية المقامة خلال شهر أغسطس 2016 مقارنة بشهر أغسطس 2015

م	البيان	أغسطس 2016	أغسطس 2015	التغير (%)
1	المعارض الخارجية	-	1	(100)
2	المعارض الداخلية الخاصة	2	4	(50)
3	المعارض المقامة على أرض المعارض بمشرف	3	2	50
	الإجمالي	5	7	(29)